



GOBIERNO  
DE ESPAÑA

MINISTERIO  
DE EMPLEO Y  
SEGURIDAD SOCIAL

SECRETARÍA DE ESTADO  
DE LA SEGURIDAD SOCIAL

INTERVENCIÓN GENERAL  
DE LA SEGURIDAD SOCIAL

# Seguridad Social

## Cuentas del Ejercicio

Ejercicio 2016



TESORERÍA GENERAL DE LA SEGURIDAD SOCIAL  
TOMO VII



## TESORERIA GENERAL DE LA SEGURIDAD SOCIAL

### A) CUENTAS ANUALES

<b>1.- BALANCE.....</b>	<b>3</b>
<b>2.- CUENTA DEL RESULTADO ECONOMICO-PATRIMONIAL</b>	
2-1 CUENTA DEL RESULTADO ECONOMICO-PATRIMONIAL.....	6
2-2 CUENTA DEL RESULTADO ECONOMICO-PATRIMONIAL ENTIDADES GEST. Y TESORERIA.....	9
<b>3.- ESTADO DE CAMBIOS EN EL PATRIMONIO NETO</b>	
3-1 ESTADO TOTAL DE CAMBIOS EN EL PATRIMONIO NETO.....	12
3-2 ESTADO DE INGRESOS Y GASTOS RECONOCIDOS.....	14
<b>4.- ESTADO DE LIQUIDACIÓN DEL PRESUPUESTO</b>	
<b>4-1 LIQUIDACIÓN DEL PRESUPUESTO DE GASTOS</b>	
- GRUPO DE PROGRAMAS 11 GESTIÓN DE PRESTACIONES ECONÓMICAS CONTRIBUTIVAS	
PROGRAMA 1102 INCAPACIDAD TEMPORAL Y OTRAS PRESTACIONES.....	18
- GRUPO DE PROGRAMAS 41 GESTIÓN DE COTIZACIÓN Y RECAUDACIÓN	
PROGRAMA 4161 GESTIÓN DE AFILIACIÓN, COTIZACIÓN Y RECAUDACIÓN VOLUNTARIA.....	21
PROGRAMA 4162 GESTIÓN PROCED.EJE.Y ESPEC.DE RECAUDACIÓN.....	25
- GRUPO DE PROGRAMAS 42 GESTIÓN FINANCIERA	
PROGRAMA 4263 GESTIÓN FINANCIERA.....	28
- GRUPO DE PROGRAMAS 43 GESTIÓN DEL PATRIMONIO	
PROGRAMA 4364 ADMINISTRACIÓN DEL PATRIMONIO.....	32
- GRUPO DE PROGRAMAS 44 SISTEMA INTEGRADO DE INFORMÁTICA DE LA SEGURIDAD SOCIAL	
PROGRAMA 4481 INFRAESTRUCTURA INFORMÁTICA DE LA S.S.....	37
PROGRAMA 4482 DESARROLLO DE APLICACIONES DE LA S.S.....	40
PROGRAMA 4483 CENTRO INFORMÁTICO CONTABLE.....	43
PROGRAMA 4484 SEGURIDAD E INNOVACIÓN.....	46
PROGRAMA 4485 GESTIÓN Y ADMÓN.DE RECURSOS INFORM. PERIF.....	49
PROGRAMA 4486 APOYO Y GESTIÓN DE RECURSOS.....	52
- GRUPO DE PROGRAMAS 45 ADMINISTRACIÓN Y SERV. GENERALES DE TESORERÍA Y OTROS SERV.	
PROGRAMA 4591 DIRECCIÓN Y SERVICIOS GENERALES.....	57
PROGRAMA 4592 INFORMACIÓN Y ATENCIÓN PERSONALIZADA.....	63
- GRUPO DE PROGRAMAS 46 CONTROL INTERNO Y CONTABILIDAD	
PROGRAMA 4693 CONTROL INTERNO Y CONTABILIDAD.....	66
- GRUPO DE PROGRAMAS 47 DIRECCIÓN Y COORDINACIÓN ASISTENCIA JURÍDICA DE LA S.S.	
PROGRAMA 4794 DIRECCIÓN Y COORDINACIÓN ASISTENCIA JURÍDICA DE LA S.S.....	71
- GRUPO DE PROGRAMAS 48 FONDO DE INVESTIGACIÓN DE LA PROTECCIÓN SOCIAL	
PROGRAMA 4895 FONDO DE INVESTIGACIÓN DE LA PROTECCIÓN SOCIAL.....	76
<b>4-2 LIQUIDACIÓN DEL PRESUPUESTO DE INGRESOS.....</b>	<b>78</b>
<b>5.- MEMORIA.....</b>	<b>86</b>



## A) CUENTAS ANUALES



1.- BALANCE



BALANCE  
EJERCICIO 2016

Nº CUENTAS	ACTIVO	NOTAS EN MEMORIA	EJERCICIO 2016	EJERCICIO 2015 REEXPRESADO	Nº CUENTAS	PATRIMONIO NETO Y PASIVO	NOTAS EN MEMORIA	EJERCICIO 2016	EJERCICIO 2015 REEXPRESADO
	<b>A) ACTIVO NO CORRIENTE</b>		-9.425.158.964,26	13.761.476.259,91		<b>A) PATRIMONIO NETO</b>		-176.071.843,73	24.544.116.360,37
	<b>I. Inmovilizado intangible</b>	4,7	39.910.590,57	35.652.496,84	10	<b>I. Patrimonio aportado</b>		--	--
200, 201, (2800), (2801)	1. Inversión en investigación y desarrollo		--	--		<b>II. Patrimonio generado</b>		-692.704.422,69	21.979.713.083,53
203, (2803), (2903)	2. Propiedad industrial e intelectual		--	--		1. Reservas		42.944.555.574,98	42.132.249.406,05
206, (2806), (2906)	3. Aplicaciones informáticas		39.057.924,60	37.034.357,45	11	2. Resultados de ejercicios anteriores		-20.152.536.322,52	842.600.828,66
207, (2807), (2907)	4. Inversiones activos rég.arrend. o cedidos		508.924,64	613.337,31	120, 122	3. Resultados de ejercicio		-23.484.723.675,15	-20.995.137.151,18
208, 209, (2809), (2909)	5. Otro inmovilizado intangible		343.741,33	-1.995.197,92	129				
	<b>II. Inmovilizado material</b>	4,5	1.794.975.240,43	1.831.478.681,03		<b>III. Ajustes por cambio de valor</b>		427.549.140,33	2.496.169.676,61
210, (2810), (2910), (2990)	1. Terrenos		459.840.948,25	462.833.461,86		1. Inmovilizado no financiero		--	--
211, (2811), (2911), (2991)	2. Construcciones		1.127.430.821,91	1.057.579.066,13	136	2. Activ. financieros disponibles para venta		427.549.140,33	2.496.169.676,61
214, 215, 216, 217, 218, 219, (2814), (2815), (2816), (2817), (2818), (2819), (2914), (2915), (2916), (2917), (2918), (2919), (2999)	5. Otro Inmovilizado material		178.531.957,93	181.132.695,83	133				
2300, 2310, 234, 235, 237, 2390	6. Inmovilizado en curso y anticipos		29.171.512,34	129.933.457,21	130, 131, 132	<b>IV. Otros increm.patrim.pte.imput.rdos.</b>		89.083.438,63	68.233.600,23
	<b>III. Inversiones inmobiliarias</b>	4,6	22.631.312,39	23.920.516,29		<b>B) PASIVO NO CORRIENTE</b>	4,10	17.185.829.188,41	17.185.708.245,60
220, (2820), (2920)	1. Terrenos		7.432.532,47	7.486.572,54		<b>I. Provisiones a largo plazo</b>		--	--
221, (2821), (2921)	2. Construcciones		15.198.779,92	16.433.943,75	14	<b>II. Deudas a largo plazo</b>		17.185.829.188,41	17.185.708.245,60
2301, 2311, 2391	3. Inver.inmobiliarias en curso y anticipos		--	--		2. Deudas con entidades de crédito		--	--
	<b>IV. I.F.Ip ent. grupo,multig. y asoc.</b>		-16.269.097.910,64	-16.300.409.871,19	170, 177	4. Otras deudas		17.185.829.188,41	17.185.708.245,60
240, 243, 244, (2933), (2934)	1. Inv.fras.patrim.ent.dcho público		-16.269.097.910,64	-16.300.409.871,19	171, 172, 173, 178, 18	5. Acreed. por arrend. financiero a largo plazo		--	--
248, (2938)	4. Otras inversiones		--	--	174				
	<b>V. Inversiones financieras a largo plazo</b>	4,9	3.913.808.973,70	27.027.211.490,00		<b>C) PASIVO CORRIENTE</b>		9.173.375.241,95	8.651.944.656,43
250, (259), (296)	1. Inversiones financieras en patrimonio		358,19	358,19		<b>I. Provisiones a corto plazo</b>		25.655,18	12.768.707,58
251, 2520, 2522, 2523, 2529,	2. Créditos y valores repres. de deuda		3.913.692.572,18	27.027.099.361,40		<b>II. Deudas a corto plazo</b>		8.125.033,47	11.452.916,52
254, 256, 257, (297), (2983)					58	2. Deudas con entidades de crédito		--	--
258, 26	4. Otras inversiones financieras		116.043,33	111.770,41		4. Otras deudas		8.125.033,47	11.452.916,52
2521, (2980)	<b>VI. Deud. y otras ctas. cobrar largo plazo</b>	4,18	1.072.612.829,29	1.143.622.946,94		5. Acreed. por arrend.financiero a corto plazo		--	--
	<b>B) ACTIVO CORRIENTE</b>		35.608.291.550,89	36.620.293.002,49	520, 527	<b>IV. Acreedores y otras cuentas a pagar</b>		9.165.224.553,30	8.627.723.032,33
	<b>I. Activos en estado de venta</b>	4,15	24.982,84	24.982,84	4003, 521, 522, 523, 528, 560, 561	1. Acreedores por operaciones de gestión		19.281.034,20	8.026.345,85
38, (398)	<b>II. Existencias</b>		--	--	524	2. Otras cuentas a pagar	18,20	244.589.713,35	340.431.923,81
30, (390)	1. Productos farmacéuticos		--	--		3. Administraciones públicas	18	30.091.396,09	34.875.680,53
31, (391)	2. Material sanitario de consumo		--	--	4000, 401	4. Acreed. admón. recur. cta. otros EEPP	18	8.871.262.409,66	8.244.389.082,14
32, 33, 34, 35, (392), (393), (394), (395)	3. Otros aprovisionamientos		--	--	4001, 41,550, 554, 557, 5586, 559	<b>V. Ajustes por periodificación</b>		--	--
4300, 431, 443, 448, (4900)	<b>III. Deudores y otras cuentas a cobrar</b>		12.790.617.883,71	17.095.644.193,04	475, 476, 477				
4301, 440, 441, 449, (4909),	1. Deudores por operaciones de gestión	4,18,19	1.215.642.960,76	5.749.369.103,51	452, 456, 457				
550, 555, 5580, 5582, 5584	2. Otras cuentas a cobrar	4,18,19	11.574.715.442,71	11.346.033.659,46					
470, 471, 472	3. Administraciones públicas	18	19.785,28	6.588,47	485, 568				
450, 455, 456	4. Deud. Admón. Recur. Cta. Otros EEPP	18	239.694,96	234.841,60					
	<b>V. Inversiones financieras a corto plazo</b>	4,9	11.291.362.369,24	8.012.820.630,38					
540, (549), (596)	1. Inversiones financieras en patrimonio		--	--					
4303, (4903), 541, 542, 544, 546, 547, (597), (598)	2. Créditos y valores repres. de deuda		11.291.248.988,08	8.012.541.948,44					
545, 548, 565, 566	4. Otras inversiones financieras		113.381,16	278.681,94					
480, 567	<b>VI. Ajustes por periodificación</b>		10.032,56	11.913,74					
	<b>VII. Efect. y otros activ. liq. equivalentes</b>		11.526.276.282,54	11.511.791.282,49					
577	1. Otros activos líquidos equivalentes		--	--					
556, 570, 571, 573, 575	2. Tesorería		11.526.276.282,54	11.511.791.282,49					
	<b>TOTAL ACTIVO (A+B).....</b>		<b>26.183.132.586,63</b>	<b>50.381.769.262,40</b>		<b>TOTAL PATRIM. NETO Y PASIVO (A+B+C).....</b>		<b>26.183.132.586,63</b>	<b>50.381.769.262,40</b>



## 2.- CUENTA DEL RESULTADO ECONÓMICO-PATRIMONIAL



## 2.1- CUENTA DEL RESULTADO ECONÓMICO-PATRIMONIAL



TESORERÍA GENERAL DE LA SEGURIDAD SOCIAL  
CUENTA DEL RESULTADO ECONÓMICO PATRIMONIAL  
EJERCICIO 2016

Nº CUENTAS		NOTAS EN MEMORIA	EJERCICIO 2016	EJERCICIO 2015
	<b>1. Cotizaciones sociales</b>	4,20		
7200, 7210	a) Régimen general		93.317.612.101,39	90.738.693.259,72
7211	b) Régimen especial trabajadores autónomos		82.257.292.807,79	79.808.685.575,80
7202, 7212	c) Régimen especial agrario		10.312.505.585,11	10.154.656.394,00
7203, 7213	d) Régimen especial de trabajadores del mar		-20.618.548,85	1.326.888,13
7204, 7214	e) Régimen especial minería del carbón		365.665.927,29	334.501.299,60
7205, 7215	f) Régimen especial de empleados del hogar		151.865.633,56	175.395.699,19
7206	g) Accidentes de trabajo y enfermedades profesionales		149.400,60	261.148,59
			250.751.295,89	263.866.254,41
	<b>2. Transferencias y subvenciones recibidas</b>	4,13,20		
	a) Del ejercicio		15.945.933.609,14	15.827.697.131,03
751	a.1) subvenciones recibidas para financiar gastos del ejercicio		15.943.866.095,47	15.827.170.148,21
750	a.2) transferencias		2.986.892.709,50	2.764.133.992,51
752	a.3) subvenciones recibidas cancelación de pasivos		12.956.973.385,97	13.063.036.155,70
7530	b) Imputación de subvenciones para el inmovilizado no financiero		--	--
754	c) Imputación de subvenciones para activos corrientes y otras		2.067.513,67	526.982,82
			--	--
705, 740, 741	<b>3. Prestaciones de servicios</b>		8.327.423,91	8.463.235,96
780, 781, 782, 783	<b>4. Trabajos realizados por la entidad para su inmovilizado</b>		--	--
	<b>5. Otros ingresos de gestión ordinaria</b>			
776	a) Arrendamientos		623.306.378,64	520.130.408,84
775, 777	b) Otros ingresos		5.162.179,96	5.446.180,40
7970	c) Reversión del deterioro de créditos por operaciones de gestión		328.772.489,60	298.522.001,95
794	d) Provisión para contingencias en tramitación aplicada	4	289.371.709,08	216.162.226,49
			--	--
795	<b>6. Excesos de provisiones</b>		96.378,72	--
	<b>A) TOTAL INGRESOS GESTIÓN ORDINARIA (1+2+3+4+5+6)</b>		<b>109.895.275.891,80</b>	<b>107.094.984.035,55</b>
	<b>7. Prestaciones sociales</b>			
(630)	a) Pensiones		-253.491,02	-227.869,40
(631)	b) Incapacidad temporal		--	--
(632)	c) Prestaciones derivadas de la maternidad y de la paternidad		--	--
(634)	d) Prestaciones familiares		--	--
(635)	e) Pres. ec. recuperación e indemnizaciones y entregas únicas		-253.491,02	-227.869,40
(636)	f) Prestaciones sociales		--	--
(637)	g) Prótesis y vehículos para inválidos		--	--
(638)	h) Farmacia y efectos y accesorios de dispensación ambulatoria		--	--
(639)	i) Otras prestaciones		--	--
	<b>8. Gastos de personal</b>	20		
(640), (641)	a) Sueldos, salarios y asimilados		-568.176.004,70	-605.547.322,14
(642), (643), (644)	b) Cargas sociales		-458.026.287,62	-490.080.677,51
			-110.149.717,08	-115.466.644,63
	<b>9. Transferencias y subvenciones concedidas</b>	4,13,20		
(650)	a) Transferencias		-10.051.025,77	-4.932.614,09
(651)	b) Subvenciones		--	-368.535,00
			-10.051.025,77	-4.564.079,09
	<b>10. Aprovisionamientos</b>			
(600), (601), (602), (603), (604), (605), (607), 606, 608, 609, 61 <sup>1</sup> , (6930), (6931), (6932), (6933), (6934), (6935), 7930, 7931, 7932, 7933, 7934, 7935	a) Compras y consumos		-78.896.017,33	-74.722.922,96
			-78.896.017,33	-74.722.922,96
	b) Deterioro de valor de existencias		--	--
	<b>11. Otros gastos de gestión ordinaria</b>			
(62)	a) Suministros y servicios exteriores		-5.640.988.711,29	-5.788.925.007,59
(6610), (6611), (6612), (6613), 6614 (676)	b) Tributos		-162.246.811,95	-171.508.946,85
(6970)	c) Otros		-14.977.491,19	-7.375.590,60
(6670)	d) Deterioro de valor de créditos por operaciones de gestión	4	--	-5,18
(694)	e) Pérdidas de créditos incobrables por operaciones de gestión	20	-45.447.008,67	-81.866.386,47
	f) Dotación a la provisión para contingencias en tramitación		-5.418.317.399,48	-5.528.174.078,49
			--	--
(68)	<b>12. Amortización del inmovilizado</b>	4,5,6,7		
			-55.171.042,34	-57.272.866,92
	<b>B) TOTAL GASTOS GESTIÓN ORDINARIA (7+8+9+10+11+12)</b>		<b>-6.353.536.292,45</b>	<b>-6.531.628.603,10</b>
	<b>I.- RESULTADO (AHORRO O DESAHORRO) DE LA GESTIÓN ORDINARIA (A+B)</b>		<b>103.541.739.599,35</b>	<b>100.563.355.432,45</b>

<sup>1</sup> Su signo puede ser positivo o negativo





TESORERÍA GENERAL DE LA SEGURIDAD SOCIAL  
CUENTA DEL RESULTADO ECONÓMICO PATRIMONIAL  
EJERCICIO 2016

Nº CUENTAS		NOTAS EN MEMORIA	EJERCICIO 2016	EJERCICIO 2015
(690), (691), (692), (6938), 790, 791, 792, 7938, 799, 770, 771, 772, 774, (670), (671), (672), (674) 7531	<b>13. Deterioro de valor y resultados por enajenación del inmovilizado no financiero y activos en estado de venta</b>	5	22.967.373,11	47.293.761,46
	a) Deterioro del valor		--	540,35
	b) Bajas y enajenaciones		22.280.181,49	47.105.749,96
	c) Imputación de subvenciones para el inmovilizado no financiero		687.191,62	187.471,15
773, 778 (678)	<b>14. Otras partidas no ordinarias</b>		2.728.607,04	2.555.358,72
	a) Ingresos		2.728.607,04	2.572.928,77
	b) Gastos		--	-17.570,05
	<b>II.- RESULTADO OPERACIONES NO FINANCIERAS (I+13+14)</b>		<b>103.567.435.579,50</b>	<b>100.613.204.552,63</b>
760, 761, 762, 769, 755, 756 (660), (662), (669) 784, 785, 786, 787	<b>15. Ingresos financieros</b>	9	1.463.340.637,96	2.131.773.481,43
	a) De participaciones en instrumentos de patrimonio		184,23	205,34
	b) De valoraciones negociables y créditos del activo inmovilizado		1.463.340.453,73	2.131.773.276,09
	c) Subvención gastos financieros y financ. op. financieras		--	--
	<b>16. Gastos financieros</b>		-12.088.442,80	-2.705.701,41
	<b>17. Gastos financieros imputados al activo</b>		--	--
7640, (6640) 7641, (6641)	<b>18. Variación valor razonable activos financieros</b>		1.541.317.515,63	2.373.990.242,27
	a) Activos a valor razonable con imputación en resultados		--	--
	b) Imput. al resultado ej. por activos financieros disp. para venta		1.541.317.515,63	2.373.990.242,27
768, (668)	<b>19. Diferencias de cambio</b>		--	--
766, 7963, 7964, 7968, (666), (6963), (6964), (6968) 765, 7961, 7973, 7979, (665), (6673), (6679), (6960), (6961), (6973), (6979)	<b>20. Deterioro valor, bajas y enaj. activos y pasivos financieros</b>		-5.715,81	-5.333,28
	a) De entidades dependientes		--	--
	b) Otros		-5.715,81	-5.333,28
	<b>III.- RESULTADO OP. FINANCIERAS (15+16+17+18+19+20)</b>		<b>2.992.563.994,98</b>	<b>4.503.052.689,01</b>
	<b>IV.- RESULTADO (AHORRO O DESAHORRO) NETO DEL EJERCICIO (II+III)</b>		<b>106.559.999.574,48</b>	<b>105.116.257.241,64</b>
	<b>± AJUSTES EN LA CUENTA DEL RESULTADO DEL EJERCICIO ANTERIOR</b>			<b>187.435.976,62</b>
	<b>VI.- RESULTADO DEL EJERCICIO ANTERIOR AJUSTADO</b>			<b>105.303.693.218,26</b>



## 2.2.- CUENTAS DEL RESULTADO ECONÓMICO-PATRIMONIAL DE ENTIDADES GESTORAS Y TESORERÍA GENERAL

**MINISTERIO DE EMPLEO Y SEGURIDAD SOCIAL**SECRETARÍA DE ESTADO DE LA SEGURIDAD SOCIAL  
INTERVENCIÓN GENERAL DE LA SEGURIDAD SOCIAL**CUENTA CONSOLIDADA DE LAS ENTIDADES GESTORAS Y SERVICIOS COMUNES DE LA SEGURIDAD SOCIAL  
CUENTAS DEL RESULTADO ECONOMICO PATRIMONIAL DE ENTIDADES GESTORAS Y SERVICIOS COMUNES  
EJERCICIO 2016**

RESULTADOS NEGATIVOS				RESULTADOS POSITIVOS			
NEG.		EJERCICIO 2016	EJERCICIO 2015	NEG.		EJERCICIO 2016	EJERCICIO 2015
1	INSS	124.058.429.175,06	120.320.526.669,94	1	INSS	--	--
2	INGESA	265.379.033,99	267.793.692,05	2	INGESA	--	--
3	IMSERSO	3.873.361.141,26	3.868.867.824,92	3	IMSERSO	--	--
4	ISM	1.847.553.899,32	1.841.642.182,53	4	ISM	--	--
5	TGSS	--	--	5	TGSS	106.559.999.574,48	105.303.693.218,26
	<b>AHORRO</b>	--	--		<b>DESAHORRO</b>	<b>23.484.723.675,15</b>	<b>20.995.137.151,18</b>



### 3.- ESTADO DE CAMBIOS EN EL PATRIMONIO NETO



### 3.1.- ESTADO TOTAL DE CAMBIOS EN EL PATRIMONIO NETO



TESORERÍA GENERAL DE LA SEGURIDAD SOCIAL  
ESTADO TOTAL DE CAMBIOS EN EL PATRIMONIO NETO  
EJERCICIO 2016

	NOTAS EN MEMORIA	I. Patrimonio aportado	II. Patrimonio generado	III. Ajustes por cambios de valor	IV. Otros incrementos patrimoniales	TOTAL
<b>A. PATRIMONIO NETO AL FINAL DEL EJERCICIO 2015</b>		--	17.656.236.133,60	2.496.169.676,61	68.233.600,23	20.220.639.410,44
<b>B. AJUSTES POR CAMBIOS DE CRITERIOS CONTABLES Y CORRECCIÓN DE ERRORES</b>		--	4.337.663.672,54	--	--	4.337.663.672,54
<b>C. PATRIMONIO NETO INICIAL AJUSTADO DEL EJERCICIO 2016 (A+B)</b>		--	21.993.899.806,14	2.496.169.676,61	68.233.600,23	24.558.303.082,98
<b>D. VARIACIONES DEL PATRIMONIO NETO EJERCICIO 2016</b>		--	-22.686.604.228,83	-2.068.620.536,28	20.849.838,40	-24.734.374.926,71
1. Ingresos y gastos reconocidos en el ejercicio		--	106.559.999.574,48	-2.068.620.536,28	20.849.838,40	104.512.228.876,60
2. Operaciones con la entidad o entidades propietarias		--	--	--	--	--
3. Otras variaciones del patrimonio neto		--	-129.246.603.803,31	--	--	-129.246.603.803,31
<b>E. PATRIMONIO NETO AL FINAL DEL EJERCICIO 2016 (C+D)</b>		--	<b>-692.704.422,69</b>	<b>427.549.140,33</b>	<b>89.083.438,63</b>	<b>-176.071.843,73</b>



### 3.2.- ESTADO DE INGRESOS Y GASTOS RECONOCIDOS



TESORERÍA GENERAL DE LA SEGURIDAD SOCIAL  
ESTADO DE INGRESOS Y GASTOS RECONOCIDOS  
EJERCICIO 2016

Nº CUENTAS		NOTAS EN MEMORIA	EJERCICIO 2016	EJERCICIO 2015
(129)	I. Resultado económico patrimonial		106.559.999.574,48	(*) 105.303.693.218,26
	II. Ing. y gtos. recon. direct. patrim. neto :			
	1. Inmovilizado no financiero		--	--
920	1.1 Ingresos		--	--
(820),(821),(822)	1.2 Gastos		--	--
	2. Activos financieros		-527.303.020,65	-1.016.420.489,62
900	2.1 Ingresos		45.433.041,21	16.253.057,66
(800)	2.2 Gastos		-572.736.061,86	-1.032.673.547,28
94	3. Otros incrementos patrimoniales		23.872.088,28	15.297.216,35
	Total (1+2+3)		-503.430.932,37	-1.001.123.273,27
	III. Transf. cta. rdo. Ec. patrimonial			
(823)	1. Inmovilizado no financiero		--	--
(802), 902	2. Activos financieros		-1.541.317.515,63	-2.373.983.076,82
(84)	3. Otros incrementos patrimoniales		-3.022.249,88	-714.453,97
	Total (1+2+3)		-1.544.339.765,51	-2.374.697.530,79
	IV. TOTAL ing. y gtos. recon. (I+II+III)		104.512.228.876,60	101.927.872.414,20

(\*) Resultado ajustado





#### 4.- ESTADO DE LIQUIDACIÓN DEL PRESUPUESTO



#### 4.1.- LIQUIDACIÓN DEL PRESUPUESTO DE GASTOS



**GRUPO DE PROGRAMAS 11**  
**GESTIÓN DE PRESTACIONES ECONÓMICAS CONTRIBUTIVAS**

**PROGRAMA 1102**  
**INCAPACIDAD TEMPORAL Y OTRAS PRESTACIONES**



**TESORERÍA GENERAL DE LA SEGURIDAD SOCIAL** EJERCICIO 2016

LIQUIDACIÓN DEL PRESUPUESTO DE GASTOS

DENOMINACIÓN DEL PROGRAMA: 1102 INCAPACIDAD TEMPORAL Y OTRAS PRESTACIONES

CRED. PRESUP.	DESCRIPCIÓN	CREDITOS PRESUPUESTARIOS			GASTOS COMPROMETIDOS (4)	OBLIGACIONES RECONOCIDAS NETAS (5)	PAGOS (6)	OBLIGACIONES PEND. DE PAGO A 31 DE DICIEMBRE (7=5-6)	REMANENTES DE CREDITO (8=3-5)
		INICIALES (1)	MODIFICACIONES (2)	DEFINITIVOS (3=1+2)					
12010	SUELDOS (EXCEPTO PERSONAL DE CUPO)	11.510,00		11.510,00	11.622,84	11.622,84	11.622,84		-112,84
1201	SUELDOS DEL SUBGRUPO A2 Y GRUPO B	11.510,00		11.510,00	11.622,84	11.622,84	11.622,84		-112,84
1203	DEL SUBGRUPO C1 Y GRUPO C	17.280,00		17.280,00	16.890,50	16.890,50	16.890,50		389,50
1204	DEL SUBGRUPO C2 Y GRUPO D	52.220,00		52.220,00	35.887,10	35.887,10	35.887,10		16.332,90
1206	TRIENIOS	23.120,00		23.120,00	22.899,28	22.899,28	22.899,28		220,72
1207	PAGAS EXTRAORDINARIAS	71.960,00		71.960,00	28.177,19	28.177,19	28.177,19		43.782,81
<b>120</b>	<b>RETRIBUCIONES BASICAS</b>	<b>176.090,00</b>		<b>176.090,00</b>	<b>115.476,91</b>	<b>115.476,91</b>	<b>115.476,91</b>		<b>60.613,09</b>
1210	COMPLEMENTO DE DESTINO	42.150,00		42.150,00	42.137,72	42.137,72	42.137,72		12,28
12110	COMPONENTE GRAL.PERSONAL NO SANIT.	72.880,00		72.880,00	44.913,47	44.913,47	44.913,47		27.966,53
1211	COMPLEMENTO ESPECIFICO	72.880,00		72.880,00	44.913,47	44.913,47	44.913,47		27.966,53
<b>121</b>	<b>RETRIBUCIONES COMPLEMENTARIAS</b>	<b>115.030,00</b>		<b>115.030,00</b>	<b>87.051,19</b>	<b>87.051,19</b>	<b>87.051,19</b>		<b>27.978,81</b>
<b>12</b>	<b>PERS.FUNC. Y ESTATUTARIO</b>	<b>291.120,00</b>		<b>291.120,00</b>	<b>202.528,10</b>	<b>202.528,10</b>	<b>202.528,10</b>		<b>88.591,90</b>
1500	POR DESEMPEÑO DEL PUESTO	53.200,00		53.200,00	53.232,54	53.232,54	53.232,54		-32,54
1501	POR CUMPLIMIENTO DE OBJETIVOS	18.780,00		18.780,00	16.809,78	16.809,78	16.809,78		1.970,22
<b>150</b>	<b>PRODUCTIVIDAD PERSONAL FUNCIONARIO</b>	<b>71.980,00</b>		<b>71.980,00</b>	<b>70.042,32</b>	<b>70.042,32</b>	<b>70.042,32</b>		<b>1.937,68</b>
<b>15</b>	<b>INCENTIVOS AL RENDIMIENTO</b>	<b>71.980,00</b>		<b>71.980,00</b>	<b>70.042,32</b>	<b>70.042,32</b>	<b>70.042,32</b>		<b>1.937,68</b>
1600	CUOTAS DE LA SEGURIDAD SOCIAL	81.470,00		81.470,00	67.047,65	67.047,65	67.047,65		14.422,35
<b>160</b>	<b>CUOTAS DE LA SEGURIDAD SOCIAL</b>	<b>81.470,00</b>		<b>81.470,00</b>	<b>67.047,65</b>	<b>67.047,65</b>	<b>67.047,65</b>		<b>14.422,35</b>
<b>16</b>	<b>CUOT.PREST.Y GAST.SOC.</b>	<b>81.470,00</b>		<b>81.470,00</b>	<b>67.047,65</b>	<b>67.047,65</b>	<b>67.047,65</b>		<b>14.422,35</b>
<b>1</b>	<b>GASTOS DE PERSONAL</b>	<b>444.570,00</b>		<b>444.570,00</b>	<b>339.618,07</b>	<b>339.618,07</b>	<b>339.618,07</b>		<b>104.951,93</b>
48617	DE ACCIDENTES DE TRABAJO Y E.P.	1.000,00		1.000,00	996,11	996,11	996,11		3,89
4861	AUXILIO POR DEFUNCION	1.000,00		1.000,00	996,11	996,11	996,11		3,89
48637	DE ACCIDENTES DE TRABAJO Y E.P.	250.000,00		250.000,00	249.985,44	249.985,44	249.985,44		14,56
4863	INDEMNIZACION A TANTO ALZADO	250.000,00		250.000,00	249.985,44	249.985,44	249.985,44		14,56
48647	DE ACCIDENTES DE TRABAJO Y E.P.	1.000,00		1.000,00	151,46	151,46	151,46		848,54
4864	INDEMNIZACIONES POR BAREMO	1.000,00		1.000,00	151,46	151,46	151,46		848,54
48691	REGIMEN GENERAL	100.000,00		100.000,00	2.352,79	2.352,79	2.352,79		97.647,21
4869	PRESTACIONES Y ENTREGAS UNICAS REGLAM.	100.000,00		100.000,00	2.352,79	2.352,79	2.352,79		97.647,21
<b>486</b>	<b>PRESTACIONES Y ENTREGAS UNICAS REGLAM.</b>	<b>352.000,00</b>		<b>352.000,00</b>	<b>253.485,80</b>	<b>253.485,80</b>	<b>253.485,80</b>		<b>98.514,20</b>
<b>48</b>	<b>A FAMILIAS E INST.SIN FINES DE LUCRO</b>	<b>352.000,00</b>		<b>352.000,00</b>	<b>253.485,80</b>	<b>253.485,80</b>	<b>253.485,80</b>		<b>98.514,20</b>
<b>4</b>	<b>TRANSFERENC. CORRIENTES</b>	<b>352.000,00</b>		<b>352.000,00</b>	<b>253.485,80</b>	<b>253.485,80</b>	<b>253.485,80</b>		<b>98.514,20</b>
	<b>TOTAL OPERACIONES CORRIENTES</b>	<b>796.570,00</b>		<b>796.570,00</b>	<b>593.103,87</b>	<b>593.103,87</b>	<b>593.103,87</b>		<b>203.466,13</b>



<b>TESORERÍA GENERAL DE LA SEGURIDAD SOCIAL</b>	EJERCICIO 2016
---	----------------

LIQUIDACIÓN DEL PRESUPUESTO DE GASTOS

DENOMINACIÓN DEL PROGRAMA: 1102 INCAPACIDAD TEMPORAL Y OTRAS PRESTACIONES

CRED. PRESUP.	DESCRIPCIÓN	CREDITOS PRESUPUESTARIOS			GASTOS COMPROMETIDOS (4)	OBLIGACIONES RECONOCIDAS NETAS (5)	PAGOS (6)	OBLIGACIONES PEND. DE PAGO A 31 DE DICIEMBRE (7=5-6)	REMANENTES DE CREDITO (8=3-5)
		INICIALES (1)	MODIFICACIONES (2)	DEFINITIVOS (3=1+2)					
	TOTAL OPERACIONES NO FINANCIERAS	796.570,00		796.570,00	593.103,87	593.103,87	593.103,87		203.466,13
	TOTAL PROG.1102 INCAPACIDAD TEMPORAL Y OTRAS	796.570,00		796.570,00	593.103,87	593.103,87	593.103,87		203.466,13
	TOTAL GRUPO 11 GESTIÓN DE PRESTACIONES ECONÓMICAS	796.570,00		796.570,00	593.103,87	593.103,87	593.103,87		203.466,13



**GRUPO DE PROGRAMAS 41**  
**GESTIÓN DE COTIZACIÓN Y RECAUDACIÓN**

**PROGRAMA 4161**  
**GEST.AFILIACIÓN Y COTIZACIÓN RECAUD.VOLUNTARIA**



**TESORERÍA GENERAL DE LA SEGURIDAD SOCIAL** EJERCICIO 2016

LIQUIDACIÓN DEL PRESUPUESTO DE GASTOS

DENOMINACIÓN DEL PROGRAMA: 4161 GEST.AFILIACIÓN Y COTIZACIÓN RECAUD.VOLUNTARIA

CRED. PRESUP.	DESCRIPCIÓN	CREDITOS PRESUPUESTARIOS			GASTOS COMPROMETIDOS (4)	OBLIGACIONES RECONOCIDAS NETAS (5)	PAGOS (6)	OBLIGACIONES PEND. DE PAGO A 31 DE DICIEMBRE (7=5-6)	REMANENTES DE CREDITO (8=3-5)
		INICIALES (1)	MODIFICACIONES (2)	DEFINITIVOS (3=1+2)					
12000	SUELDOS. (EXCEPTO PERS.CUPO Y EVIS)	1.237.700,00		1.237.700,00	1.208.063,66	1.208.063,66	1.208.063,66		29.636,34
1200	SUELDOS DEL SUBGRUPO A1 Y GRUPO A	1.237.700,00		1.237.700,00	1.208.063,66	1.208.063,66	1.208.063,66		29.636,34
12010	SUELDOS (EXCEPTO PERSONAL DE CUPO)	3.705.500,00		3.705.500,00	3.596.250,88	3.596.250,88	3.596.250,88		109.249,12
1201	SUELDOS DEL SUBGRUPO A2 Y GRUPO B	3.705.500,00		3.705.500,00	3.596.250,88	3.596.250,88	3.596.250,88		109.249,12
1203	DEL SUBGRUPO C1 Y GRUPO C	21.132.140,00	-1.300.000,00	19.832.140,00	19.620.741,35	19.620.741,35	19.620.741,35		211.398,65
1204	DEL SUBGRUPO C2 Y GRUPO D	22.903.340,00		22.903.340,00	21.970.179,24	21.970.179,24	21.970.179,24		933.160,76
1206	TRIENIOS	14.480.800,00	-560.731,34	13.920.068,66	13.391.066,54	13.391.066,54	13.391.066,54		529.002,12
1207	PAGAS EXTRAORDINARIAS	18.660.580,00		18.660.580,00	18.032.712,15	18.032.712,15	18.032.712,15		627.867,85
<b>120</b>	<b>RETRIBUCIONES BASICAS</b>	<b>82.120.060,00</b>	<b>-1.860.731,34</b>	<b>80.259.328,66</b>	<b>77.819.013,82</b>	<b>77.819.013,82</b>	<b>77.819.013,82</b>		<b>2.440.314,84</b>
1210	COMPLEMENTO DE DESTINO	28.689.960,00	-1.200.000,00	27.489.960,00	27.305.896,01	27.305.896,01	27.305.896,01		184.063,99
12110	COMPONENTE GRAL.PERSONAL NO SANIT.	28.765.810,00		28.765.810,00	28.345.991,57	28.345.991,57	28.345.991,57		419.818,43
1211	COMPLEMENTO ESPECIFICO	28.765.810,00		28.765.810,00	28.345.991,57	28.345.991,57	28.345.991,57		419.818,43
1212	INDEMNIZACION POR RESIDENCIA	1.324.600,00		1.324.600,00	587.576,78	587.576,78	587.576,78		737.023,22
12199	OTROS COMPLEMENTOS	323.550,00		323.550,00	236.952,24	236.952,24	236.952,24		86.597,76
1219	OTROS COMPLEMENTOS	323.550,00		323.550,00	236.952,24	236.952,24	236.952,24		86.597,76
<b>121</b>	<b>RETRIBUCIONES COMPLEMENTARIAS</b>	<b>59.103.920,00</b>	<b>-1.200.000,00</b>	<b>57.903.920,00</b>	<b>56.476.416,60</b>	<b>56.476.416,60</b>	<b>56.476.416,60</b>		<b>1.427.503,40</b>
<b>12</b>	<b>PERS.FUNC. Y ESTATUTARIO</b>	<b>141.223.980,00</b>	<b>-3.060.731,34</b>	<b>138.163.248,66</b>	<b>134.295.430,42</b>	<b>134.295.430,42</b>	<b>134.295.430,42</b>		<b>3.867.818,24</b>
13090	RETRIBUCIONES BASICAS Y OTRAS REMUN.	1.221.580,00		1.221.580,00	990.192,84	990.192,84	990.192,84		231.387,16
1309	OTRO PERSONAL	1.221.580,00		1.221.580,00	990.192,84	990.192,84	990.192,84		231.387,16
<b>130</b>	<b>LABORAL FIJO</b>	<b>1.221.580,00</b>		<b>1.221.580,00</b>	<b>990.192,84</b>	<b>990.192,84</b>	<b>990.192,84</b>		<b>231.387,16</b>
<b>13</b>	<b>LABORALES</b>	<b>1.221.580,00</b>		<b>1.221.580,00</b>	<b>990.192,84</b>	<b>990.192,84</b>	<b>990.192,84</b>		<b>231.387,16</b>
1500	POR DESEMPEÑO DEL PUESTO	32.529.250,00	-1.600.000,00	30.929.250,00	31.096.910,59	31.096.910,59	31.096.910,59		-167.660,59
1501	POR CUMPLIMIENTO DE OBJETIVOS	10.559.690,00		10.559.690,00	9.587.929,20	9.587.929,20	9.587.929,20		971.760,80
1502	PRODUCTIVIDAD PERSONAL UU.R.E.	197.650,00		197.650,00	85.320,27	85.320,27	85.320,27		112.329,73
<b>150</b>	<b>PRODUCTIVIDAD PERSONAL FUNCIONARIO</b>	<b>43.286.590,00</b>	<b>-1.600.000,00</b>	<b>41.686.590,00</b>	<b>40.770.160,06</b>	<b>40.770.160,06</b>	<b>40.770.160,06</b>		<b>916.429,94</b>
<b>151</b>	<b>GRATIFICACIONES</b>	<b>162.710,00</b>		<b>162.710,00</b>	<b>56.900,00</b>	<b>56.900,00</b>	<b>56.900,00</b>		<b>105.810,00</b>
<b>15</b>	<b>INCENTIVOS AL RENDIMIENTO</b>	<b>43.449.300,00</b>	<b>-1.600.000,00</b>	<b>41.849.300,00</b>	<b>40.827.060,06</b>	<b>40.827.060,06</b>	<b>40.827.060,06</b>		<b>1.022.239,94</b>
1600	CUOTAS DE LA SEGURIDAD SOCIAL	40.663.470,00		40.663.470,00	38.071.454,36	38.071.454,36	38.071.454,36		2.592.015,64
<b>160</b>	<b>CUOTAS DE LA SEGURIDAD SOCIAL</b>	<b>40.663.470,00</b>		<b>40.663.470,00</b>	<b>38.071.454,36</b>	<b>38.071.454,36</b>	<b>38.071.454,36</b>		<b>2.592.015,64</b>
<b>16</b>	<b>CUOT.PREST.Y GAST.SOC.</b>	<b>40.663.470,00</b>		<b>40.663.470,00</b>	<b>38.071.454,36</b>	<b>38.071.454,36</b>	<b>38.071.454,36</b>		<b>2.592.015,64</b>
<b>1</b>	<b>GASTOS DE PERSONAL</b>	<b>226.558.330,00</b>	<b>-4.660.731,34</b>	<b>221.897.598,66</b>	<b>214.184.137,68</b>	<b>214.184.137,68</b>	<b>214.184.137,68</b>		<b>7.713.460,98</b>
<b>202</b>	<b>ARRENDAM.EDIF.Y OTRAS CONSTRUCCIONES</b>	<b>1.548.980,00</b>	<b>50.000,00</b>	<b>1.598.980,00</b>	<b>1.484.481,23</b>	<b>1.460.667,45</b>	<b>1.444.985,85</b>	<b>15.681,60</b>	<b>138.312,55</b>
<b>20</b>	<b>ARRENDAMIENTOS Y CANONES</b>	<b>1.548.980,00</b>	<b>50.000,00</b>	<b>1.598.980,00</b>	<b>1.484.481,23</b>	<b>1.460.667,45</b>	<b>1.444.985,85</b>	<b>15.681,60</b>	<b>138.312,55</b>



<b>TESORERÍA GENERAL DE LA SEGURIDAD SOCIAL</b>	<b>EJERCICIO 2016</b>
---	-----------------------

LIQUIDACIÓN DEL PRESUPUESTO DE GASTOS

DENOMINACIÓN DEL PROGRAMA: 4161 GEST.AFILIACIÓN Y COTIZACIÓN RECAUD.VOLUNTARIA

CRED. PRESUP.	DESCRIPCIÓN	CREDITOS PRESUPUESTARIOS			GASTOS COMPROMETIDOS (4)	OBLIGACIONES RECONOCIDAS NETAS (5)	PAGOS (6)	OBLIGACIONES PEND. DE PAGO A 31 DE DICIEMBRE (7=5-6)	REMANENTES DE CREDITO (8=3-5)
		INICIALES (1)	MODIFICACIONES (2)	DEFINITIVOS (3=1+2)					
212	EDIFICIOS Y OTRAS CONSTRUCCIONES				166,03	166,03	166,03		-166,03
213	MAQUINARIA,INSTALACIONES Y UTILLAJE				366,44	366,44	366,44		-366,44
21	REPARACION,MANTEN.Y CONSERV.				532,47	532,47	532,47		-532,47
2200	ORDINARIO NO INVENTARIABLE	1.095.050,00		1.095.050,00	275.477,08	273.309,51	273.309,51		821.740,49
2202	MATERIAL INFORMATICO NO INVENTARIABL	23.150,00		23.150,00	12.097,13	12.097,13	12.097,13		11.052,87
220	<b>MATERIAL DE OFICINA</b>	<b>1.118.200,00</b>		<b>1.118.200,00</b>	<b>287.574,21</b>	<b>285.406,64</b>	<b>285.406,64</b>		<b>832.793,36</b>
22100	ENERGIA ELECTRICA				2.105,55	2.105,55	2.105,55		-2.105,55
22101	AGUA				7,08	7,08	7,08		-7,08
2210	ELECTRICIDAD,AGUA,GAS Y COMBUSTIBLE				2.112,63	2.112,63	2.112,63		-2.112,63
221	<b>SUMINISTROS</b>				<b>2.112,63</b>	<b>2.112,63</b>	<b>2.112,63</b>		<b>-2.112,63</b>
2252	LOCALES				588,66	588,66	588,66		-588,66
225	<b>TRIBUTOS</b>				<b>588,66</b>	<b>588,66</b>	<b>588,66</b>		<b>-588,66</b>
22620	DE GESTION ADMINISTRATIVA	200,00		200,00	26.757,20	26.629,87	26.629,87		-26.429,87
2262	INFORMACION Y DIVULGACION	200,00		200,00	26.757,20	26.629,87	26.629,87		-26.429,87
2263	JURIDICOS, CONTENCIOSOS				10.606,82	10.606,82	10.606,82		-10.606,82
2269	OTROS	800,00		800,00	1.045,00	1.045,00	1.045,00		-245,00
226	<b>GASTOS DIVERSOS</b>	<b>1.000,00</b>		<b>1.000,00</b>	<b>38.409,02</b>	<b>38.281,69</b>	<b>38.281,69</b>		<b>-37.281,69</b>
2270	INFORMES,DICT.Y OTRAS ACTUA.PROFES.	6.400,00		6.400,00	3.335,60	3.335,60	3.335,60		3.064,40
2273	LIMPIEZA Y ASEO				23,99	23,99	23,99		-23,99
2276	SERV. CONTRATADOS ADMINISTRATIVOS	4.251.970,00		4.251.970,00	1.974.538,21	1.974.538,21	1.642.645,21	331.893,00	2.277.431,79
22780	SERVICIOS DE GESTION RECAUDATORIA	700.490,00		700.490,00	727.890,55	727.890,55	727.600,53	290,02	-27.400,55
2278	COLAB.EN GEST.PREST.SERVICIOS	700.490,00		700.490,00	727.890,55	727.890,55	727.600,53	290,02	-27.400,55
227	<b>TRABAJ.REALIZ.POR OTRAS EMPR.Y PROF.</b>	<b>4.958.860,00</b>		<b>4.958.860,00</b>	<b>2.705.788,35</b>	<b>2.705.788,35</b>	<b>2.373.605,33</b>	<b>332.183,02</b>	<b>2.253.071,65</b>
22	<b>MATER.SUMINIST.Y OTROS</b>	<b>6.078.060,00</b>		<b>6.078.060,00</b>	<b>3.034.472,87</b>	<b>3.032.177,97</b>	<b>2.699.994,95</b>	<b>332.183,02</b>	<b>3.045.882,03</b>
230	DIETAS				4.502,79	4.502,79	4.502,79		-4.502,79
23	INDEMNIZ.RAZON SERVICIO				4.502,79	4.502,79	4.502,79		-4.502,79
2	<b>GAST.CORRIENT.BIENES Y SERV.</b>	<b>7.627.040,00</b>	<b>50.000,00</b>	<b>7.677.040,00</b>	<b>4.523.989,36</b>	<b>4.497.880,68</b>	<b>4.150.016,06</b>	<b>347.864,62</b>	<b>3.179.159,32</b>
4009	OTRAS		2.700.000,00	2.700.000,00	2.689.266,67	2.653.986,67	2.329.266,67	324.720,00	46.013,33
400	<b>A LA ADMON.DEL ESTADO</b>		<b>2.700.000,00</b>	<b>2.700.000,00</b>	<b>2.689.266,67</b>	<b>2.653.986,67</b>	<b>2.329.266,67</b>	<b>324.720,00</b>	<b>46.013,33</b>
40	<b>A LA ADMON.DEL ESTADO</b>		<b>2.700.000,00</b>	<b>2.700.000,00</b>	<b>2.689.266,67</b>	<b>2.653.986,67</b>	<b>2.329.266,67</b>	<b>324.720,00</b>	<b>46.013,33</b>
4	<b>TRANSFERENC. CORRIENTES</b>		<b>2.700.000,00</b>	<b>2.700.000,00</b>	<b>2.689.266,67</b>	<b>2.653.986,67</b>	<b>2.329.266,67</b>	<b>324.720,00</b>	<b>46.013,33</b>





<b>TESORERÍA GENERAL DE LA SEGURIDAD SOCIAL</b>	<b>EJERCICIO 2016</b>
---	-----------------------

LIQUIDACIÓN DEL PRESUPUESTO DE GASTOS

DENOMINACIÓN DEL PROGRAMA: 4161 GEST.AFILIACIÓN Y COTIZACIÓN RECAUD.VOLUNTARIA

CRED. PRESUP.	DESCRIPCIÓN	CREDITOS PRESUPUESTARIOS			GASTOS COMPROMETIDOS (4)	OBLIGACIONES RECONOCIDAS NETAS (5)	PAGOS (6)	OBLIGACIONES PEND. DE PAGO A 31 DE DICIEMBRE (7=5-6)	REMANENTES DE CREDITO (8=3-5)
		INICIALES (1)	MODIFICACIONES (2)	DEFINITIVOS (3=1+2)					
	<b>TOTAL OPERACIONES CORRIENTES</b>	<b>234.185.370,00</b>	<b>-1.910.731,34</b>	<b>232.274.638,66</b>	<b>221.397.393,71</b>	<b>221.336.005,03</b>	<b>220.663.420,41</b>	<b>672.584,62</b>	<b>10.938.633,63</b>
620	<b>TERRENOS Y BIENES NATURALES</b>	<b>8.340.000,00</b>		<b>8.340.000,00</b>					<b>8.340.000,00</b>
6220	ADQUISICIONES	1.000.000,00		1.000.000,00	586.700,00	586.700,00	586.700,00		413.300,00
6221	CONSTRUCCIONES	13.750.000,00		13.750.000,00	4.677.337,13	4.676.796,83	4.550.530,01	126.266,82	9.073.203,17
622	<b>EDIFICIOS Y OTRAS CONSTRUCCIONES</b>	<b>14.750.000,00</b>		<b>14.750.000,00</b>	<b>5.264.037,13</b>	<b>5.263.496,83</b>	<b>5.137.230,01</b>	<b>126.266,82</b>	<b>9.486.503,17</b>
623	MAQUINARIA, INSTALACIONES Y UTILLAJE	500.000,00		500.000,00	220.803,64	220.803,64	220.803,64		279.196,36
624	MATERIAL DE TRANSPORTE	50.000,00		50.000,00	18.777,18	18.777,18	18.777,18		31.222,82
625	MOBILIARIO Y ENSERES	3.200.000,00		3.200.000,00	914.801,31	914.801,31	898.947,51	15.853,80	2.285.198,69
626	EQUIPOS PARA PROCESOS DE INFORMACION	25.000,00		25.000,00					25.000,00
629	INMOVILIZADO INMATERIAL	10.000,00		10.000,00					10.000,00
62	<b>INVERSIONES NUEVAS</b>	<b>26.875.000,00</b>		<b>26.875.000,00</b>	<b>6.418.419,26</b>	<b>6.417.878,96</b>	<b>6.275.758,34</b>	<b>142.120,62</b>	<b>20.457.121,04</b>
6320	ADQUISICIONES				60.440,95	60.440,95	60.440,95		-60.440,95
6321	CONSTRUCCIONES	17.094.000,00		17.094.000,00	4.565.866,17	4.541.326,63	4.149.734,98	391.591,65	12.552.673,37
632	<b>EDIFICIOS Y OTRAS CONSTRUCCIONES</b>	<b>17.094.000,00</b>		<b>17.094.000,00</b>	<b>4.626.307,12</b>	<b>4.601.767,58</b>	<b>4.210.175,93</b>	<b>391.591,65</b>	<b>12.492.232,42</b>
633	MAQUINARIA, INSTALACIONES Y UTILLAJE				444.613,89	330.931,25	330.931,25		-330.931,25
634	MATERIAL DE TRANSPORTE	306.000,00		306.000,00	106.853,75	106.853,75	106.853,75		199.146,25
635	MOBILIARIO Y ENSERES	2.700.000,00		2.700.000,00	721.396,53	721.396,52	703.054,83	18.341,69	1.978.603,48
636	EQUIPOS PARA PROCESOS DE INFORMACION	4.000,00		4.000,00	6.945,40	6.945,40	6.945,40		-2.945,40
63	<b>INVERSIONES DE REPOSICION</b>	<b>20.104.000,00</b>		<b>20.104.000,00</b>	<b>5.906.116,69</b>	<b>5.767.894,50</b>	<b>5.357.961,16</b>	<b>409.933,34</b>	<b>14.336.105,50</b>
6	<b>INVERSIONES REALES</b>	<b>46.979.000,00</b>		<b>46.979.000,00</b>	<b>12.324.535,95</b>	<b>12.185.773,46</b>	<b>11.633.719,50</b>	<b>552.053,96</b>	<b>34.793.226,54</b>
	<b>TOTAL OPERACIONES DE CAPITAL</b>	<b>46.979.000,00</b>		<b>46.979.000,00</b>	<b>12.324.535,95</b>	<b>12.185.773,46</b>	<b>11.633.719,50</b>	<b>552.053,96</b>	<b>34.793.226,54</b>
	<b>TOTAL OPERACIONES NO FINANCIERAS</b>	<b>281.164.370,00</b>	<b>-1.910.731,34</b>	<b>279.253.638,66</b>	<b>233.721.929,66</b>	<b>233.521.778,49</b>	<b>232.297.139,91</b>	<b>1.224.638,58</b>	<b>45.731.860,17</b>
	<b>TOTAL PROG.4161 GEST. AFILIACIÓN Y COTIZACIÓN RECAUD.</b>	<b>281.164.370,00</b>	<b>-1.910.731,34</b>	<b>279.253.638,66</b>	<b>233.721.929,66</b>	<b>233.521.778,49</b>	<b>232.297.139,91</b>	<b>1.224.638,58</b>	<b>45.731.860,17</b>



**GRUPO DE PROGRAMAS 41**  
**GESTIÓN DE COTIZACIÓN Y RECAUDACIÓN**

**PROGRAMA 4162**  
**GEST.PROCED.DE EJECUCIÓN Y ESPEC.DE RECAUDACIÓN**



**TESORERÍA GENERAL DE LA SEGURIDAD SOCIAL** EJERCICIO 2016

LIQUIDACIÓN DEL PRESUPUESTO DE GASTOS

DENOMINACIÓN DEL PROGRAMA: 4162 GEST.PROCED.DE EJECUCIÓN Y ESPEC.DE RECAUDACIÓN

CRED. PRESUP.	DESCRIPCIÓN	CREDITOS PRESUPUESTARIOS			GASTOS COMPROMETIDOS (4)	OBLIGACIONES RECONOCIDAS NETAS (5)	PAGOS (6)	OBLIGACIONES PEND. DE PAGO A 31 DE DICIEMBRE (7=5-6)	REMANENTES DE CREDITO (8=3-5)
		INICIALES (1)	MODIFICACIONES (2)	DEFINITIVOS (3=1+2)					
12000	SUELDOS. (EXCEPTO PERS.CUPO Y EVIS)	904.980,00		904.980,00	858.045,16	858.045,16	858.045,16		46.934,84
1200	SUELDOS DEL SUBGRUPO A1 Y GRUPO A	904.980,00		904.980,00	858.045,16	858.045,16	858.045,16		46.934,84
12010	SUELDOS (EXCEPTO PERSONAL DE CUPO)	3.624.940,00		3.624.940,00	3.507.931,66	3.507.931,66	3.507.931,66		117.008,34
1201	SUELDOS DEL SUBGRUPO A2 Y GRUPO B	3.624.940,00		3.624.940,00	3.507.931,66	3.507.931,66	3.507.931,66		117.008,34
1203	DEL SUBGRUPO C1 Y GRUPO C	9.832.590,00		9.832.590,00	9.260.087,94	9.260.087,94	9.260.087,94		572.502,06
1204	DEL SUBGRUPO C2 Y GRUPO D	8.413.470,00		8.413.470,00	7.719.960,58	7.719.960,58	7.719.960,58		693.509,42
1206	TRINIENOS	7.447.320,00		7.447.320,00	6.831.525,79	6.831.525,79	6.831.525,79		615.794,21
1207	PAGAS EXTRAORDINARIAS	9.138.750,00		9.138.750,00	8.239.457,58	8.239.457,58	8.239.457,58		899.292,42
<b>120</b>	<b>RETRIBUCIONES BASICAS</b>	<b>39.362.050,00</b>		<b>39.362.050,00</b>	<b>36.417.008,71</b>	<b>36.417.008,71</b>	<b>36.417.008,71</b>		<b>2.945.041,29</b>
1210	COMPLEMENTO DE DESTINO	13.101.540,00		13.101.540,00	12.305.741,89	12.305.741,89	12.305.741,89		795.798,11
12110	COMPONENTE GRAL.PERSONAL NO SANIT.	12.807.260,00		12.807.260,00	12.526.061,47	12.526.061,47	12.526.061,47		281.198,53
1211	COMPLEMENTO ESPECIFICO	12.807.260,00		12.807.260,00	12.526.061,47	12.526.061,47	12.526.061,47		281.198,53
1212	INDEMNIZACION POR RESIDENCIA	728.770,00		728.770,00	311.342,98	311.342,98	311.342,98		417.427,02
12199	OTROS COMPLEMENTOS	40.490,00		40.490,00	23.338,38	23.338,38	23.338,38		17.151,62
1219	OTROS COMPLEMENTOS	40.490,00		40.490,00	23.338,38	23.338,38	23.338,38		17.151,62
<b>121</b>	<b>RETRIBUCIONES COMPLEMENTARIAS</b>	<b>26.678.060,00</b>		<b>26.678.060,00</b>	<b>25.166.484,72</b>	<b>25.166.484,72</b>	<b>25.166.484,72</b>		<b>1.511.575,28</b>
<b>12</b>	<b>PERS.FUNC. Y ESTATUTARIO</b>	<b>66.040.110,00</b>		<b>66.040.110,00</b>	<b>61.583.493,43</b>	<b>61.583.493,43</b>	<b>61.583.493,43</b>		<b>4.456.616,57</b>
13090	RETRIBUCIONES BASICAS Y OTRAS REMUN.	3.993.820,00		3.993.820,00	3.757.847,78	3.757.847,78	3.757.847,78		235.972,22
13091	PRODUCTIVIDAD PERSONAL UU.R.E.	2.981.960,00	-1.000.000,00	1.981.960,00	1.866.534,47	1.866.534,47	1.866.534,47		115.425,53
1309	OTRO PERSONAL	6.975.780,00	-1.000.000,00	5.975.780,00	5.624.382,25	5.624.382,25	5.624.382,25		351.397,75
<b>130</b>	<b>LABORAL FIJO</b>	<b>6.975.780,00</b>	<b>-1.000.000,00</b>	<b>5.975.780,00</b>	<b>5.624.382,25</b>	<b>5.624.382,25</b>	<b>5.624.382,25</b>		<b>351.397,75</b>
<b>13</b>	<b>LABORALES</b>	<b>6.975.780,00</b>	<b>-1.000.000,00</b>	<b>5.975.780,00</b>	<b>5.624.382,25</b>	<b>5.624.382,25</b>	<b>5.624.382,25</b>		<b>351.397,75</b>
1500	POR DESEMPEÑO DEL PUESTO	7.797.110,00		7.797.110,00	7.336.624,49	7.336.624,49	7.336.624,49		460.485,51
1501	POR CUMPLIMIENTO DE OBJETIVOS	1.513.340,00		1.513.340,00	1.333.875,77	1.333.875,77	1.333.875,77		179.464,23
1502	PRODUCTIVIDAD PERSONAL UU.R.E.	23.346.910,00	-4.700.000,00	18.646.910,00	18.569.423,68	18.569.423,68	18.569.423,68		77.486,32
<b>150</b>	<b>PRODUCTIVIDAD PERSONAL FUNCIONARIO</b>	<b>32.657.360,00</b>	<b>-4.700.000,00</b>	<b>27.957.360,00</b>	<b>27.239.923,94</b>	<b>27.239.923,94</b>	<b>27.239.923,94</b>		<b>717.436,06</b>
<b>151</b>	<b>GRATIFICACIONES</b>	<b>7.080,00</b>		<b>7.080,00</b>	<b>7.760,00</b>	<b>7.760,00</b>	<b>7.760,00</b>		<b>-680,00</b>
<b>15</b>	<b>INCENTIVOS AL RENDIMIENTO</b>	<b>32.664.440,00</b>	<b>-4.700.000,00</b>	<b>27.964.440,00</b>	<b>27.247.683,94</b>	<b>27.247.683,94</b>	<b>27.247.683,94</b>		<b>716.756,06</b>
1600	CUOTAS DE LA SEGURIDAD SOCIAL	24.346.400,00		24.346.400,00	22.489.421,02	22.489.421,02	22.489.421,02		1.856.978,98
<b>160</b>	<b>CUOTAS DE LA SEGURIDAD SOCIAL</b>	<b>24.346.400,00</b>		<b>24.346.400,00</b>	<b>22.489.421,02</b>	<b>22.489.421,02</b>	<b>22.489.421,02</b>		<b>1.856.978,98</b>
<b>16</b>	<b>CUOT.PREST.Y GAST.SOC.</b>	<b>24.346.400,00</b>		<b>24.346.400,00</b>	<b>22.489.421,02</b>	<b>22.489.421,02</b>	<b>22.489.421,02</b>		<b>1.856.978,98</b>
<b>1</b>	<b>GASTOS DE PERSONAL</b>	<b>130.026.730,00</b>	<b>-5.700.000,00</b>	<b>124.326.730,00</b>	<b>116.944.980,64</b>	<b>116.944.980,64</b>	<b>116.944.980,64</b>		<b>7.381.749,36</b>
2200	ORDINARIO NO INVENTARIABLE	236.580,00		236.580,00	74.943,29	74.943,28	74.943,28		161.636,72



**TESORERÍA GENERAL DE LA SEGURIDAD SOCIAL** EJERCICIO 2016

LIQUIDACIÓN DEL PRESUPUESTO DE GASTOS

DENOMINACIÓN DEL PROGRAMA: 4162 GEST.PROCED.DE EJECUCIÓN Y ESPEC.DE RECAUDACIÓN

CRED. PRESUP.	DESCRIPCIÓN	CREDITOS PRESUPUESTARIOS			GASTOS COMPROMETIDOS (4)	OBLIGACIONES RECONOCIDAS NETAS (5)	PAGOS (6)	OBLIGACIONES PEND. DE PAGO A 31 DE DICIEMBRE (7=5-6)	REMANENTES DE CREDITO (8=3-5)
		INICIALES (1)	MODIFICACIONES (2)	DEFINITIVOS (3=1+2)					
2202	MATERIAL INFORMATICO NO INVENTARIABL	17.450,00		17.450,00	5.759,62	5.759,62	5.759,62		11.690,38
<b>220</b>	<b>MATERIAL DE OFICINA</b>	<b>254.030,00</b>		<b>254.030,00</b>	<b>80.702,91</b>	<b>80.702,90</b>	<b>80.702,90</b>		<b>173.327,10</b>
22620	DE GESTION ADMINISTRATIVA	2.200,00		2.200,00	2.352,91	2.352,91	2.352,91		-152,91
2262	INFORMACION Y DIVULGACION	2.200,00		2.200,00	2.352,91	2.352,91	2.352,91		-152,91
2267	OPOSICIONES Y PRUEBAS SELECTIVAS				94,54	94,54	94,54		-94,54
2268	COSTAS PROCE.EJEC.	16.967.950,00		16.967.950,00	12.398.215,02	11.617.161,83	11.529.151,43	88.010,40	5.350.788,17
2269	OTROS	13.530,00		13.530,00					13.530,00
<b>226</b>	<b>GASTOS DIVERSOS</b>	<b>16.983.680,00</b>		<b>16.983.680,00</b>	<b>12.400.662,47</b>	<b>11.619.609,28</b>	<b>11.531.598,88</b>	<b>88.010,40</b>	<b>5.364.070,72</b>
2270	INFORMES, DICT. Y OTRAS ACTUA. PROFES.	78.550,00		78.550,00	59.641,03	59.641,03	58.811,01	830,02	18.908,97
22780	SERVICIOS DE GESTION RECAUDATORIA				238.683,12	227.091,04	191.731,06	35.359,98	-227.091,04
2278	COLAB. EN GEST. PREST. SERVICIOS				238.683,12	227.091,04	191.731,06	35.359,98	-227.091,04
2279	OTROS				7.213,06	6.015,91	6.015,91		-6.015,91
227	TRABAJ. REALIZ. POR OTRAS EMPR. Y PROF.	78.550,00		78.550,00	305.537,21	292.747,98	256.557,98	36.190,00	-214.197,98
<b>22</b>	<b>MATER. SUMINIST. Y OTROS</b>	<b>17.316.260,00</b>		<b>17.316.260,00</b>	<b>12.786.902,59</b>	<b>11.993.060,16</b>	<b>11.868.859,76</b>	<b>124.200,40</b>	<b>5.323.199,84</b>
<b>230</b>	<b>DIETAS</b>	<b>73.070,00</b>		<b>73.070,00</b>	<b>44.807,88</b>	<b>44.807,88</b>	<b>44.807,88</b>		<b>28.262,12</b>
231	LOCOMOCION	238.490,00		238.490,00	148.583,39	148.583,39	148.583,39		89.906,61
23	INDEMNIZ. RAZON SERVICIO	311.560,00		311.560,00	193.391,27	193.391,27	193.391,27		118.168,73
<b>2</b>	<b>GAST. CORRIENT. BIENES Y SERV.</b>	<b>17.627.820,00</b>		<b>17.627.820,00</b>	<b>12.980.293,86</b>	<b>12.186.451,43</b>	<b>12.062.251,03</b>	<b>124.200,40</b>	<b>5.441.368,57</b>
	<b>TOTAL OPERACIONES CORRIENTES</b>	<b>147.654.550,00</b>	<b>-5.700.000,00</b>	<b>141.954.550,00</b>	<b>129.925.274,50</b>	<b>129.131.432,07</b>	<b>129.007.231,67</b>	<b>124.200,40</b>	<b>12.823.117,93</b>
	<b>TOTAL OPERACIONES NO FINANCIERAS</b>	<b>147.654.550,00</b>	<b>-5.700.000,00</b>	<b>141.954.550,00</b>	<b>129.925.274,50</b>	<b>129.131.432,07</b>	<b>129.007.231,67</b>	<b>124.200,40</b>	<b>12.823.117,93</b>
	<b>TOTAL PROG. 4162 GEST. PROCED. DE EJECUCIÓN Y ESPEC.</b>	<b>147.654.550,00</b>	<b>-5.700.000,00</b>	<b>141.954.550,00</b>	<b>129.925.274,50</b>	<b>129.131.432,07</b>	<b>129.007.231,67</b>	<b>124.200,40</b>	<b>12.823.117,93</b>
	<b>TOTAL GRUPO 41 GESTIÓN DE COTIZACIÓN Y RECAUDACIÓN</b>	<b>428.818.920,00</b>	<b>-7.610.731,34</b>	<b>421.208.188,66</b>	<b>363.647.204,16</b>	<b>362.653.210,56</b>	<b>361.304.371,58</b>	<b>1.348.838,98</b>	<b>58.554.978,10</b>



GRUPO DE PROGRAMAS 42  
GESTIÓN FINANCIERA

PROGRAMA 4263  
GESTIÓN FINANCIERA



**TESORERÍA GENERAL DE LA SEGURIDAD SOCIAL** EJERCICIO 2016

LIQUIDACIÓN DEL PRESUPUESTO DE GASTOS

DENOMINACIÓN DEL PROGRAMA: 4263 GESTIÓN FINANCIERA

CRED. PRESUP.	DESCRIPCIÓN	CREDITOS PRESUPUESTARIOS			GASTOS COMPROMETIDOS (4)	OBLIGACIONES RECONOCIDAS NETAS (5)	PAGOS (6)	OBLIGACIONES PEND. DE PAGO A 31 DE DICIEMBRE (7=5-6)	REMANENTES DE CREDITO (8=3-5)
		INICIALES (1)	MODIFICACIONES (2)	DEFINITIVOS (3=1+2)					
12000	SUELDOS. (EXCEPTO PERS.CUPO Y EVIS)	452.490,00		452.490,00	436.430,42	436.430,42	436.430,42		16.059,58
1200	SUELDOS DEL SUBGRUPO A1 Y GRUPO A	452.490,00		452.490,00	436.430,42	436.430,42	436.430,42		16.059,58
12010	SUELDOS (EXCEPTO PERSONAL DE CUPO)	563.880,00		563.880,00	535.428,69	535.428,69	535.428,69		28.451,31
1201	SUELDOS DEL SUBGRUPO A2 Y GRUPO B	563.880,00		563.880,00	535.428,69	535.428,69	535.428,69		28.451,31
1203	DEL SUBGRUPO C1 Y GRUPO C	938.510,00		938.510,00	863.739,95	863.739,95	863.739,95		74.770,05
1204	DEL SUBGRUPO C2 Y GRUPO D	1.328.540,00		1.328.540,00	1.221.516,36	1.221.516,36	1.221.516,36		107.023,64
1206	TRIENIOS	1.038.700,00		1.038.700,00	936.213,20	936.213,20	936.213,20		102.486,80
1207	PAGAS EXTRAORDINARIAS	1.282.630,00		1.282.630,00	1.182.964,10	1.182.964,10	1.182.964,10		99.665,90
<b>120</b>	<b>RETRIBUCIONES BASICAS</b>	<b>5.604.750,00</b>		<b>5.604.750,00</b>	<b>5.176.292,72</b>	<b>5.176.292,72</b>	<b>5.176.292,72</b>		<b>428.457,28</b>
1210	COMPLEMENTO DE DESTINO	2.015.220,00		2.015.220,00	1.897.346,80	1.897.346,80	1.897.346,80		117.873,20
12110	COMPONENTE GRAL.PERSONAL NO SANIT.	2.107.390,00		2.107.390,00	2.044.667,53	2.044.667,53	2.044.667,53		62.722,47
1211	COMPLEMENTO ESPECIFICO	2.107.390,00		2.107.390,00	2.044.667,53	2.044.667,53	2.044.667,53		62.722,47
1212	INDEMNIZACION POR RESIDENCIA	80.120,00		80.120,00	51.308,46	51.308,46	51.308,46		28.811,54
12199	OTROS COMPLEMENTOS	2.160,00		2.160,00	4.372,10	4.372,10	4.372,10		-2.212,10
1219	OTROS COMPLEMENTOS	2.160,00		2.160,00	4.372,10	4.372,10	4.372,10		-2.212,10
<b>121</b>	<b>RETRIBUCIONES COMPLEMENTARIAS</b>	<b>4.204.890,00</b>		<b>4.204.890,00</b>	<b>3.997.694,89</b>	<b>3.997.694,89</b>	<b>3.997.694,89</b>		<b>207.195,11</b>
<b>12</b>	<b>PERS.FUNC. Y ESTATUTARIO</b>	<b>9.809.640,00</b>		<b>9.809.640,00</b>	<b>9.173.987,61</b>	<b>9.173.987,61</b>	<b>9.173.987,61</b>		<b>635.652,39</b>
1500	POR DESEMPEÑO DEL PUESTO	2.201.750,00		2.201.750,00	2.084.896,68	2.084.896,68	2.084.896,68		116.853,32
1501	POR CUMPLIMIENTO DE OBJETIVOS	861.500,00		861.500,00	781.610,81	781.610,81	781.610,81		79.889,19
<b>150</b>	<b>PRODUCTIVIDAD PERSONAL FUNCIONARIO</b>	<b>3.063.250,00</b>		<b>3.063.250,00</b>	<b>2.866.507,49</b>	<b>2.866.507,49</b>	<b>2.866.507,49</b>		<b>196.742,51</b>
<b>151</b>	<b>GRATIFICACIONES</b>	<b>6.710,00</b>		<b>6.710,00</b>	<b>5.015,00</b>	<b>5.015,00</b>	<b>5.015,00</b>		<b>1.695,00</b>
<b>15</b>	<b>INCENTIVOS AL RENDIMIENTO</b>	<b>3.069.960,00</b>		<b>3.069.960,00</b>	<b>2.871.522,49</b>	<b>2.871.522,49</b>	<b>2.871.522,49</b>		<b>198.437,51</b>
1600	CUOTAS DE LA SEGURIDAD SOCIAL	2.784.440,00		2.784.440,00	2.623.597,91	2.623.597,91	2.623.597,91		160.842,09
<b>160</b>	<b>CUOTAS DE LA SEGURIDAD SOCIAL</b>	<b>2.784.440,00</b>		<b>2.784.440,00</b>	<b>2.623.597,91</b>	<b>2.623.597,91</b>	<b>2.623.597,91</b>		<b>160.842,09</b>
<b>16</b>	<b>CUOT.PREST.Y GAST.SOC.</b>	<b>2.784.440,00</b>		<b>2.784.440,00</b>	<b>2.623.597,91</b>	<b>2.623.597,91</b>	<b>2.623.597,91</b>		<b>160.842,09</b>
<b>1</b>	<b>GASTOS DE PERSONAL</b>	<b>15.664.040,00</b>		<b>15.664.040,00</b>	<b>14.669.108,01</b>	<b>14.669.108,01</b>	<b>14.669.108,01</b>		<b>994.931,99</b>
3529	OTROS	60.000,00	1.498.217,10	1.558.217,10	1.517.684,72	1.517.684,72	1.517.414,72	270,00	40.532,38
<b>352</b>	<b>INTERESES DE DEMORA</b>	<b>60.000,00</b>	<b>1.498.217,10</b>	<b>1.558.217,10</b>	<b>1.517.684,72</b>	<b>1.517.684,72</b>	<b>1.517.414,72</b>	<b>270,00</b>	<b>40.532,38</b>
<b>359</b>	<b>OTROS GASTOS FINANCIEROS</b>	<b>13.644.000,00</b>	<b>-2.700.000,00</b>	<b>10.944.000,00</b>	<b>10.827.588,69</b>	<b>10.513.152,94</b>	<b>10.513.150,94</b>	<b>2,00</b>	<b>430.847,06</b>
<b>35</b>	<b>INTERES.DEMORA Y OTROS GASTOS</b>	<b>13.704.000,00</b>	<b>-1.201.782,90</b>	<b>12.502.217,10</b>	<b>12.345.273,41</b>	<b>12.030.837,66</b>	<b>12.030.565,66</b>	<b>272,00</b>	<b>471.379,44</b>
<b>3</b>	<b>GASTOS FINANCIEROS</b>	<b>13.704.000,00</b>	<b>-1.201.782,90</b>	<b>12.502.217,10</b>	<b>12.345.273,41</b>	<b>12.030.837,66</b>	<b>12.030.565,66</b>	<b>272,00</b>	<b>471.379,44</b>
4190	DEL EJERC.CORRIENTE		3.033.940,00	3.033.940,00	1.850.400,58	1.850.400,58	1.850.400,58		1.183.539,42



<b>TESORERÍA GENERAL DE LA SEGURIDAD SOCIAL</b>	<b>EJERCICIO 2016</b>
---	-----------------------

LIQUIDACIÓN DEL PRESUPUESTO DE GASTOS

DENOMINACIÓN DEL PROGRAMA: 4263 GESTIÓN FINANCIERA

CRED. PRESUP.	DESCRIPCIÓN	CREDITOS PRESUPUESTARIOS			GASTOS COMPROMETIDOS (4)	OBLIGACIONES RECONOCIDAS NETAS (5)	PAGOS (6)	OBLIGACIONES PEND. DE PAGO A 31 DE DICIEMBRE (7=5-6)	REMANENTES DE CREDITO (8=3-5)
		INICIALES (1)	MODIFICACIONES (2)	DEFINITIVOS (3=1+2)					
419	<b>OTRAS TRANSFERENCIAS</b>		<b>3.033.940,00</b>	<b>3.033.940,00</b>	<b>1.850.400,58</b>	<b>1.850.400,58</b>	<b>1.850.400,58</b>		<b>1.183.539,42</b>
41	<b>A ORGANISMOS AUTONOMOS</b>		<b>3.033.940,00</b>	<b>3.033.940,00</b>	<b>1.850.400,58</b>	<b>1.850.400,58</b>	<b>1.850.400,58</b>		<b>1.183.539,42</b>
4280	PARA INCENT.REDUC.SINIESTRALIDAD	67.464.880,00		67.464.880,00	65.252.411,70	65.252.411,70	65.252.411,70		2.212.468,30
428	<b>APLICACIONES FONDO CONTING.PROFES.</b>	<b>67.464.880,00</b>		<b>67.464.880,00</b>	<b>65.252.411,70</b>	<b>65.252.411,70</b>	<b>65.252.411,70</b>		<b>2.212.468,30</b>
42	<b>A LA SEGURIDAD SOCIAL</b>	<b>67.464.880,00</b>		<b>67.464.880,00</b>	<b>65.252.411,70</b>	<b>65.252.411,70</b>	<b>65.252.411,70</b>		<b>2.212.468,30</b>
449	<b>OTRAS TRANSFERENCIAS</b>	<b>15.000.000,00</b>		<b>15.000.000,00</b>	<b>1.906.050,00</b>	<b>1.906.050,00</b>	<b>1.906.050,00</b>		<b>13.093.950,00</b>
44	<b>A SOC., ENT.PUB.EMP.,FUND.Y RES.ENT.</b>	<b>15.000.000,00</b>		<b>15.000.000,00</b>	<b>1.906.050,00</b>	<b>1.906.050,00</b>	<b>1.906.050,00</b>		<b>13.093.950,00</b>
4809	OTRAS AYUDAS A FAMILIAS E INST.	15.000.000,00	-3.033.940,00	11.966.060,00					11.966.060,00
480	<b>AYUDAS GENERICAS A FAME INST. SIN L</b>	<b>15.000.000,00</b>	<b>-3.033.940,00</b>	<b>11.966.060,00</b>					<b>11.966.060,00</b>
48	<b>A FAMILIAS E INST.SIN FINES DE LUCRO</b>	<b>15.000.000,00</b>	<b>-3.033.940,00</b>	<b>11.966.060,00</b>					<b>11.966.060,00</b>
4	<b>TRANSFERENC. CORRIENTES</b>	<b>97.464.880,00</b>		<b>97.464.880,00</b>	<b>69.008.862,28</b>	<b>69.008.862,28</b>	<b>69.008.862,28</b>		<b>28.456.017,72</b>
	<b>TOTAL OPERACIONES CORRIENTES</b>	<b>126.832.920,00</b>	<b>-1.201.782,90</b>	<b>125.631.137,10</b>	<b>96.023.243,70</b>	<b>95.708.807,95</b>	<b>95.708.535,95</b>	<b>272,00</b>	<b>29.922.329,15</b>
7205	A MUTUAS COLAB.CON SEG.SOC.	15.000.000,00		15.000.000,00	12.979.017,37	12.979.017,37	12.979.017,37		2.020.982,63
720	<b>A LA SEGURIDAD SOCIAL</b>	<b>15.000.000,00</b>		<b>15.000.000,00</b>	<b>12.979.017,37</b>	<b>12.979.017,37</b>	<b>12.979.017,37</b>		<b>2.020.982,63</b>
72	<b>A LA SEGURIDAD SOCIAL</b>	<b>15.000.000,00</b>		<b>15.000.000,00</b>	<b>12.979.017,37</b>	<b>12.979.017,37</b>	<b>12.979.017,37</b>		<b>2.020.982,63</b>
7	<b>TRANSFERENC. DE CAPITAL</b>	<b>15.000.000,00</b>		<b>15.000.000,00</b>	<b>12.979.017,37</b>	<b>12.979.017,37</b>	<b>12.979.017,37</b>		<b>2.020.982,63</b>
	<b>TOTAL OPERACIONES DE CAPITAL</b>	<b>15.000.000,00</b>		<b>15.000.000,00</b>	<b>12.979.017,37</b>	<b>12.979.017,37</b>	<b>12.979.017,37</b>		<b>2.020.982,63</b>
	<b>TOTAL OPERACIONES NO FINANCIERAS</b>	<b>141.832.920,00</b>	<b>-1.201.782,90</b>	<b>140.631.137,10</b>	<b>109.002.261,07</b>	<b>108.687.825,32</b>	<b>108.687.553,32</b>	<b>272,00</b>	<b>31.943.311,78</b>
8800	CARTERA DE VALORES A CORTO PLAZO	85.633.150,00		85.633.150,00	3.085.724,05	3.085.724,05	3.085.724,05		82.547.425,95
880	<b>AFECTOS FONDO DE RESERVA DE LA SEG.SOC.</b>	<b>85.633.150,00</b>		<b>85.633.150,00</b>	<b>3.085.724,05</b>	<b>3.085.724,05</b>	<b>3.085.724,05</b>		<b>82.547.425,95</b>
8811	CARTERA VALORES LARGO PLAZO	590.162.680,00		590.162.680,00					590.162.680,00
881	<b>AFECTOS FONDO CONT.PROF.</b>	<b>590.162.680,00</b>		<b>590.162.680,00</b>					<b>590.162.680,00</b>
8820	CARTERA DE VALORES A CORTO PLAZO	101.781.600,00		101.781.600,00					101.781.600,00
882	<b>AFECTOS A LA RESERVA POR CESE ACT.</b>	<b>101.781.600,00</b>		<b>101.781.600,00</b>					<b>101.781.600,00</b>
88	<b>ACTIVOS FINAN.FONDO RESER. Y OTROS</b>	<b>777.577.430,00</b>		<b>777.577.430,00</b>	<b>3.085.724,05</b>	<b>3.085.724,05</b>	<b>3.085.724,05</b>		<b>774.491.705,95</b>
8	<b>ACTIVOS FINANCIEROS</b>	<b>777.577.430,00</b>		<b>777.577.430,00</b>	<b>3.085.724,05</b>	<b>3.085.724,05</b>	<b>3.085.724,05</b>		<b>774.491.705,95</b>



<b>TESORERÍA GENERAL DE LA SEGURIDAD SOCIAL</b>	EJERCICIO 2016
---	----------------

LIQUIDACIÓN DEL PRESUPUESTO DE GASTOS

DENOMINACIÓN DEL PROGRAMA: 4263 GESTIÓN FINANCIERA

CRED. PRESUP.	DESCRIPCIÓN	CREDITOS PRESUPUESTARIOS			GASTOS COMPROMETIDOS (4)	OBLIGACIONES RECONOCIDAS NETAS (5)	PAGOS (6)	OBLIGACIONES PEND. DE PAGO A 31 DE DICIEMBRE (7=5-6)	REMANENTES DE CREDITO (8=3-5)
		INICIALES (1)	MODIFICACIONES (2)	DEFINITIVOS (3=1+2)					
	TOTAL OPERACIONES FINANCIERAS	777.577.430,00		777.577.430,00	3.085.724,05	3.085.724,05	3.085.724,05		774.491.705,95
	TOTAL PROG.4263 GESTIÓN FINANCIERA	919.410.350,00	-1.201.782,90	918.208.567,10	112.087.985,12	111.773.549,37	111.773.277,37	272,00	806.435.017,73
	TOTAL GRUPO 42 GESTIÓN FINANCIERA	919.410.350,00	-1.201.782,90	918.208.567,10	112.087.985,12	111.773.549,37	111.773.277,37	272,00	806.435.017,73





**GRUPO DE PROGRAMAS 43**  
**GESTIÓN DEL PATRIMONIO**

**PROGRAMA 4364**  
**ADMINISTRACIÓN DEL PATRIMONIO**



**TESORERÍA GENERAL DE LA SEGURIDAD SOCIAL** EJERCICIO 2016

LIQUIDACIÓN DEL PRESUPUESTO DE GASTOS

DENOMINACIÓN DEL PROGRAMA: 4364 ADMINISTRACIÓN DEL PATRIMONIO

CRED. PRESUP.	DESCRIPCIÓN	CREDITOS PRESUPUESTARIOS			GASTOS COMPROMETIDOS (4)	OBLIGACIONES RECONOCIDAS NETAS (5)	PAGOS (6)	OBLIGACIONES PEND. DE PAGO A 31 DE DICIEMBRE (7=5-6)	REMANENTES DE CREDITO (8=3-5)
		INICIALES (1)	MODIFICACIONES (2)	DEFINITIVOS (3=1+2)					
12000	SUELDOS. (EXCEPTO PERS.CUPO Y EVIS)	119.780,00		119.780,00	117.611,27	117.611,27	117.611,27	2.168,73	
1200	SUELDOS DEL SUBGRUPO A1 Y GRUPO A	119.780,00		119.780,00	117.611,27	117.611,27	117.611,27	2.168,73	
12010	SUELDOS (EXCEPTO PERSONAL DE CUPO)	115.080,00		115.080,00	92.584,73	92.584,73	92.584,73	22.495,27	
1201	SUELDOS DEL SUBGRUPO A2 Y GRUPO B	115.080,00		115.080,00	92.584,73	92.584,73	92.584,73	22.495,27	
1203	DEL SUBGRUPO C1 Y GRUPO C	219.090,00		219.090,00	198.990,69	198.990,69	198.990,69	20.099,31	
1204	DEL SUBGRUPO C2 Y GRUPO D	215.730,00		215.730,00	192.744,50	192.744,50	192.744,50	22.985,50	
1206	TRIENIOS	220.880,00		220.880,00	197.722,85	197.722,85	197.722,85	23.157,15	
1207	PAGAS EXTRAORDINARIAS	292.370,00		292.370,00	238.117,26	238.117,26	238.117,26	54.252,74	
<b>120</b>	<b>RETRIBUCIONES BASICAS</b>	<b>1.182.930,00</b>		<b>1.182.930,00</b>	<b>1.037.771,30</b>	<b>1.037.771,30</b>	<b>1.037.771,30</b>	<b>145.158,70</b>	
1210	COMPLEMENTO DE DESTINO	398.780,00		398.780,00	383.157,47	383.157,47	383.157,47	15.622,53	
12110	COMPONENTE GRAL.PERSONAL NO SANIT.	466.170,00		466.170,00	458.923,93	458.923,93	458.923,93	7.246,07	
1211	COMPLEMENTO ESPECIFICO	466.170,00		466.170,00	458.923,93	458.923,93	458.923,93	7.246,07	
1212	INDEMNIZACION POR RESIDENCIA	4.740,00		4.740,00	1.971,16	1.971,16	1.971,16	2.768,84	
<b>121</b>	<b>RETRIBUCIONES COMPLEMENTARIAS</b>	<b>869.690,00</b>		<b>869.690,00</b>	<b>844.052,56</b>	<b>844.052,56</b>	<b>844.052,56</b>	<b>25.637,44</b>	
<b>12</b>	<b>PERS.FUNC. Y ESTATUTARIO</b>	<b>2.052.620,00</b>		<b>2.052.620,00</b>	<b>1.881.823,86</b>	<b>1.881.823,86</b>	<b>1.881.823,86</b>	<b>170.796,14</b>	
13090	RETRIBUCIONES BASICAS Y OTRAS REMUN.	232.350,00		232.350,00	244.987,67	244.987,67	244.987,67	-12.637,67	
1309	OTRO PERSONAL	232.350,00		232.350,00	244.987,67	244.987,67	244.987,67	-12.637,67	
<b>130</b>	<b>LABORAL FIJO</b>	<b>232.350,00</b>		<b>232.350,00</b>	<b>244.987,67</b>	<b>244.987,67</b>	<b>244.987,67</b>	<b>-12.637,67</b>	
<b>13</b>	<b>LABORALES</b>	<b>232.350,00</b>		<b>232.350,00</b>	<b>244.987,67</b>	<b>244.987,67</b>	<b>244.987,67</b>	<b>-12.637,67</b>	
1500	POR DESEMPEÑO DEL PUESTO	416.520,00		416.520,00	397.074,43	397.074,43	397.074,43	19.445,57	
1501	POR CUMPLIMIENTO DE OBJETIVOS	187.300,00		187.300,00	175.171,26	175.171,26	175.171,26	12.128,74	
1502	PRODUCTIVIDAD PERSONAL UU.R.E.	2.000,00		2.000,00				2.000,00	
<b>150</b>	<b>PRODUCTIVIDAD PERSONAL FUNCIONARIO</b>	<b>605.820,00</b>		<b>605.820,00</b>	<b>572.245,69</b>	<b>572.245,69</b>	<b>572.245,69</b>	<b>33.574,31</b>	
<b>151</b>	<b>GRATIFICACIONES</b>	<b>1.600,00</b>		<b>1.600,00</b>				<b>1.600,00</b>	
<b>15</b>	<b>INCENTIVOS AL RENDIMIENTO</b>	<b>607.420,00</b>		<b>607.420,00</b>	<b>572.245,69</b>	<b>572.245,69</b>	<b>572.245,69</b>	<b>35.174,31</b>	
1600	CUOTAS DE LA SEGURIDAD SOCIAL	655.200,00		655.200,00	609.187,58	609.187,58	609.187,58	46.012,42	
<b>160</b>	<b>CUOTAS DE LA SEGURIDAD SOCIAL</b>	<b>655.200,00</b>		<b>655.200,00</b>	<b>609.187,58</b>	<b>609.187,58</b>	<b>609.187,58</b>	<b>46.012,42</b>	
<b>16</b>	<b>CUOT.PREST.Y GAST.SOC.</b>	<b>655.200,00</b>		<b>655.200,00</b>	<b>609.187,58</b>	<b>609.187,58</b>	<b>609.187,58</b>	<b>46.012,42</b>	
<b>1</b>	<b>GASTOS DE PERSONAL</b>	<b>3.547.590,00</b>		<b>3.547.590,00</b>	<b>3.308.244,80</b>	<b>3.308.244,80</b>	<b>3.308.244,80</b>	<b>239.345,20</b>	
203	ARRENDAM.MAQUIN.,INSTAL. Y UTILLAJE				905,08	905,08	905,08	-905,08	
<b>20</b>	<b>ARRENDAMIENTOS Y CANONES</b>				<b>905,08</b>	<b>905,08</b>	<b>905,08</b>	<b>-905,08</b>	
<b>210</b>	<b>TERRENOS Y BIENES NATURALES</b>	<b>45.870,00</b>		<b>45.870,00</b>	<b>25.735,36</b>	<b>25.735,36</b>	<b>25.735,36</b>	<b>20.134,64</b>	



**TESORERÍA GENERAL DE LA SEGURIDAD SOCIAL** EJERCICIO 2016

LIQUIDACIÓN DEL PRESUPUESTO DE GASTOS

DENOMINACIÓN DEL PROGRAMA: 4364 ADMINISTRACIÓN DEL PATRIMONIO

CRED. PRESUP.	DESCRIPCIÓN	CREDITOS PRESUPUESTARIOS			GASTOS COMPROMETIDOS (4)	OBLIGACIONES RECONOCIDAS NETAS (5)	PAGOS (6)	OBLIGACIONES PEND. DE PAGO A 31 DE DICIEMBRE (7=5-6)	REMANENTES DE CREDITO (8=3-5)
		INICIALES (1)	MODIFICACIONES (2)	DEFINITIVOS (3=1+2)					
212	EDIFICIOS Y OTRAS CONSTRUCCIONES	2.755.490,00		2.755.490,00	2.517.116,87	2.070.306,35	2.016.580,00	53.726,35	685.183,65
213	MAQUINARIA, INSTALACIONES Y UTILLAJE	115.350,00		115.350,00	111.018,10	90.900,44	90.900,44		24.449,56
215	MOBILIARIO Y ENSERES				107,76	107,76	107,76		-107,76
21	REPARACION, MANTEN. Y CONSERV.	2.916.710,00		2.916.710,00	2.653.978,09	2.187.049,91	2.133.323,56	53.726,35	729.660,09
2200	ORDINARIO NO INVENTARIABLE				9,50	9,50	9,50		-9,50
220	MATERIAL DE OFICINA				9,50	9,50	9,50		-9,50
22100	ENERGIA ELECTRICA	246.470,00		246.470,00	140.813,19	125.517,33	124.889,31	628,02	120.952,67
22101	AGUA	117.750,00		117.750,00	93.652,00	92.112,13	91.437,47	674,66	25.637,87
22102	GAS	179.490,00		179.490,00	95.883,39	95.883,39	95.883,39		83.606,61
22103	COMBUSTIBLE	159.460,00		159.460,00	117.097,45	85.305,82	85.305,82		74.154,18
2210	ELECTRICIDAD, AGUA, GAS Y COMBUSTIBLE	703.170,00		703.170,00	447.446,03	398.818,67	397.515,99	1.302,68	304.351,33
2213	INSTRUM. Y PEQ. UTILLAJE NO SANITARIO	820,00		820,00	957,48	957,48	957,48		-137,48
22141	VESTUARIO	1.520,00		1.520,00	889,00	889,00	889,00		631,00
2214	LENCERIA Y VESTUARIO	1.520,00		1.520,00	889,00	889,00	889,00		631,00
2217	MAT. NO SANIT. PARA CONSUMO Y REPOSIC.	30,00		30,00	1.156,33	1.156,33	1.156,33		-1.126,33
2219	OTROS SUMINISTROS	5.150,00		5.150,00	6.124,50	6.124,50	6.124,50		-974,50
221	SUMINISTROS	710.690,00		710.690,00	456.573,34	407.945,98	406.643,30	1.302,68	302.744,02
2250	ESTATALES				60,00	60,00	60,00		-60,00
2251	AUTONOMICOS	650,00		650,00	478,88	478,88	478,88		171,12
2252	LOCALES	2.731.930,00	8.862.514,24	11.594.444,24	9.799.071,53	9.798.994,21	9.795.431,47	3.562,74	1.795.450,03
225	TRIBUTOS	2.732.580,00	8.862.514,24	11.595.094,24	9.799.610,41	9.799.533,09	9.795.970,35	3.562,74	1.795.561,15
22620	DE GESTION ADMINISTRATIVA	8.000,00		8.000,00	5.757,11	5.757,11	5.757,11		2.242,89
2262	INFORMACION Y DIVULGACION	8.000,00		8.000,00	5.757,11	5.757,11	5.757,11		2.242,89
2263	JURIDICOS, CONTENCIOSOS	1.000,00		1.000,00	1.283.719,86	1.283.719,86	1.283.719,86		-1.282.719,86
2269	OTROS	25.200,00		25.200,00	726,00	726,00	726,00		24.474,00
226	GASTOS DIVERSOS	34.200,00		34.200,00	1.290.202,97	1.290.202,97	1.290.202,97		-1.256.002,97
2270	INFORMES, DICT. Y OTRAS ACTUA. PROFES.	53.130,00		53.130,00	69.849,71	69.849,71	69.486,71	363,00	-16.719,71
2273	LIMPIEZA Y ASEO	167.300,00		167.300,00	102.546,51	100.610,15	99.143,63	1.466,52	66.689,85
2274	SEGURIDAD	675.070,00		675.070,00	339.924,95	339.901,72	339.901,72		335.168,28
2279	OTROS	105.260,00		105.260,00	38.737,95	38.737,95	37.712,98	1.024,97	66.522,05
227	TRABAJ. REALIZ. POR OTRAS EMPR. Y PROF.	1.000.760,00		1.000.760,00	551.059,12	549.099,53	546.245,04	2.854,49	451.660,47
22	MATER. SUMINIST. Y OTROS	4.478.230,00	8.862.514,24	13.340.744,24	12.097.455,34	12.046.791,07	12.039.071,16	7.719,91	1.293.953,17
231	LOCOMOCION				8,74	8,74	8,74		-8,74
23	INDEMNIZ. RAZON SERVICIO				8,74	8,74	8,74		-8,74
2	GAST. CORRIENT. BIENES Y SERV.	7.394.940,00	8.862.514,24	16.257.454,24	14.752.347,25	14.234.754,80	14.173.308,54	61.446,26	2.022.699,44



**TESORERÍA GENERAL DE LA SEGURIDAD SOCIAL** EJERCICIO 2016

LIQUIDACIÓN DEL PRESUPUESTO DE GASTOS

DENOMINACIÓN DEL PROGRAMA: 4364 ADMINISTRACIÓN DEL PATRIMONIO

CRED. PRESUP.	DESCRIPCIÓN	CREDITOS PRESUPUESTARIOS			GASTOS COMPROMETIDOS (4)	OBLIGACIONES RECONOCIDAS NETAS (5)	PAGOS (6)	OBLIGACIONES PEND. DE PAGO A 31 DE DICIEMBRE (7=5-6)	REMANENTES DE CREDITO (8=3-5)
		INICIALES (1)	MODIFICACIONES (2)	DEFINITIVOS (3=1+2)					
	<b>TOTAL OPERACIONES CORRIENTES</b>	<b>10.942.530,00</b>	<b>8.862.514,24</b>	<b>19.805.044,24</b>	<b>18.060.592,05</b>	<b>17.542.999,60</b>	<b>17.481.553,34</b>	<b>61.446,26</b>	<b>2.262.044,64</b>
620	<b>TERRENOS Y BIENES NATURALES</b>	<b>150.000,00</b>		<b>150.000,00</b>	<b>170.251,37</b>	<b>170.251,37</b>	<b>170.251,37</b>		<b>-20.251,37</b>
6220	ADQUISICIONES	50.000,00		50.000,00	7.145,74	7.145,74	7.145,74		42.854,26
6221	CONSTRUCCIONES	50.000,00		50.000,00	53.772,03	53.772,03	21.335,16	32.436,87	-3.772,03
622	<b>EDIFICIOS Y OTRAS CONSTRUCCIONES</b>	<b>100.000,00</b>		<b>100.000,00</b>	<b>60.917,77</b>	<b>60.917,77</b>	<b>28.480,90</b>	<b>32.436,87</b>	<b>39.082,23</b>
62	<b>INVERSIONES NUEVAS</b>	<b>250.000,00</b>		<b>250.000,00</b>	<b>231.169,14</b>	<b>231.169,14</b>	<b>198.732,27</b>	<b>32.436,87</b>	<b>18.830,86</b>
630	<b>TERRENOS Y BIENES NATURALES</b>				<b>2.687,01</b>	<b>2.687,01</b>	<b>2.687,01</b>		<b>-2.687,01</b>
6321	CONSTRUCCIONES	6.150.000,00		6.150.000,00	1.708.250,30	1.567.301,27	1.567.301,27		4.582.698,73
632	<b>EDIFICIOS Y OTRAS CONSTRUCCIONES</b>	<b>6.150.000,00</b>		<b>6.150.000,00</b>	<b>1.708.250,30</b>	<b>1.567.301,27</b>	<b>1.567.301,27</b>		<b>4.582.698,73</b>
633	MAQUINARIA, INSTALACIONES Y UTILLAJE	50.000,00		50.000,00					50.000,00
63	<b>INVERSIONES DE REPOSICION</b>	<b>6.200.000,00</b>		<b>6.200.000,00</b>	<b>1.710.937,31</b>	<b>1.569.988,28</b>	<b>1.569.988,28</b>		<b>4.630.011,72</b>
6	<b>INVERSIONES REALES</b>	<b>6.450.000,00</b>		<b>6.450.000,00</b>	<b>1.942.106,45</b>	<b>1.801.157,42</b>	<b>1.768.720,55</b>	<b>32.436,87</b>	<b>4.648.842,58</b>
	<b>TOTAL OPERACIONES DE CAPITAL</b>	<b>6.450.000,00</b>		<b>6.450.000,00</b>	<b>1.942.106,45</b>	<b>1.801.157,42</b>	<b>1.768.720,55</b>	<b>32.436,87</b>	<b>4.648.842,58</b>
	<b>TOTAL OPERACIONES NO FINANCIERAS</b>	<b>17.392.530,00</b>	<b>8.862.514,24</b>	<b>26.255.044,24</b>	<b>20.002.698,50</b>	<b>19.344.157,02</b>	<b>19.250.273,89</b>	<b>93.883,13</b>	<b>6.910.887,22</b>
8400	A CORTO PLAZO	5.000,00		5.000,00					5.000,00
8401	A LARGO PLAZO	5.000,00		5.000,00					5.000,00
840	<b>DEPOSITOS E IMPOSICIONES</b>	<b>10.000,00</b>		<b>10.000,00</b>					<b>10.000,00</b>
8410	A CORTO PLAZO	6.000,00		6.000,00					6.000,00
8411	A LARGO PLAZO	14.000,00		14.000,00	15.462,65	15.462,65	15.462,65		-1.462,65
841	<b>FIANZAS</b>	<b>20.000,00</b>		<b>20.000,00</b>	<b>15.462,65</b>	<b>15.462,65</b>	<b>15.462,65</b>		<b>4.537,35</b>
84	<b>CONST.DE DEPOSITOS, IMPOSIC. Y FIANZAS</b>	<b>30.000,00</b>		<b>30.000,00</b>	<b>15.462,65</b>	<b>15.462,65</b>	<b>15.462,65</b>		<b>14.537,35</b>
8	<b>ACTIVOS FINANCIEROS</b>	<b>30.000,00</b>		<b>30.000,00</b>	<b>15.462,65</b>	<b>15.462,65</b>	<b>15.462,65</b>		<b>14.537,35</b>
911	AMORTIZ.PREST.L.P.DE ENTES SEC.PUBL.	10.000,00		10.000,00	638,29	638,29	638,29		9.361,71
91	AMORTIZ.PRESTAM.EN MONED.NAL.	10.000,00		10.000,00	638,29	638,29	638,29		9.361,71
9	<b>PASIVOS FINANCIEROS</b>	<b>10.000,00</b>		<b>10.000,00</b>	<b>638,29</b>	<b>638,29</b>	<b>638,29</b>		<b>9.361,71</b>
	<b>TOTAL OPERACIONES FINANCIERAS</b>	<b>40.000,00</b>		<b>40.000,00</b>	<b>16.100,94</b>	<b>16.100,94</b>	<b>16.100,94</b>		<b>23.899,06</b>



<b>TESORERÍA GENERAL DE LA SEGURIDAD SOCIAL</b>	EJERCICIO 2016
---	----------------

LIQUIDACIÓN DEL PRESUPUESTO DE GASTOS

DENOMINACIÓN DEL PROGRAMA: 4364 ADMINISTRACIÓN DEL PATRIMONIO

CRED. PRESUP.	DESCRIPCIÓN	CREDITOS PRESUPUESTARIOS			GASTOS COMPROMETIDOS (4)	OBLIGACIONES RECONOCIDAS NETAS (5)	PAGOS (6)	OBLIGACIONES PEND. DE PAGO A 31 DE DICIEMBRE (7=5-6)	REMANENTES DE CREDITO (8=3-5)
		INICIALES (1)	MODIFICACIONES (2)	DEFINITIVOS (3=1+2)					
	<b>TOTAL PROG.4364 ADMINISTRACIÓN DEL PATRIMONIO</b>	17.432.530,00	8.862.514,24	26.295.044,24	20.018.799,44	19.360.257,96	19.266.374,83	93.883,13	6.934.786,28
	<b>TOTAL GRUPO 43 GESTIÓN DEL PATRIMONIO</b>	17.432.530,00	8.862.514,24	26.295.044,24	20.018.799,44	19.360.257,96	19.266.374,83	93.883,13	6.934.786,28



**GRUPO DE PROGRAMAS 44**  
**SISTEMA INTEGRADO DE INFORMÁTICA DE LA S.S.**

**PROGRAMA 4481**  
**INFRAESTRUCTURA INFORMÁTICA DE LA S.S.**



**TESORERÍA GENERAL DE LA SEGURIDAD SOCIAL** EJERCICIO 2016

LIQUIDACIÓN DEL PRESUPUESTO DE GASTOS

DENOMINACIÓN DEL PROGRAMA: 4481 INFRAESTRUCTURA INFORMÁTICA DE LA S.S.

CRED. PRESUP.	DESCRIPCIÓN	CREDITOS PRESUPUESTARIOS			GASTOS COMPROMETIDOS (4)	OBLIGACIONES RECONOCIDAS NETAS (5)	PAGOS (6)	OBLIGACIONES PEND. DE PAGO A 31 DE DICIEMBRE (7=5-6)	REMANENTES DE CREDITO (8=3-5)
		INICIALES (1)	MODIFICACIONES (2)	DEFINITIVOS (3=1+2)					
12000	SUELDOS. (EXCEPTO PERS.CUPO Y EVIS)	399.260,00		399.260,00	315.978,34	315.978,34	315.978,34		83.281,66
1200	SUELDOS DEL SUBGRUPO A1 Y GRUPO A	399.260,00		399.260,00	315.978,34	315.978,34	315.978,34		83.281,66
12010	SUELDOS (EXCEPTO PERSONAL DE CUPO)	264.680,00		264.680,00	222.179,90	222.179,90	222.179,90		42.500,10
1201	SUELDOS DEL SUBGRUPO A2 Y GRUPO B	264.680,00		264.680,00	222.179,90	222.179,90	222.179,90		42.500,10
1203	DEL SUBGRUPO C1 Y GRUPO C	751.700,00		751.700,00	664.981,57	664.981,57	664.981,57		86.718,43
1204	DEL SUBGRUPO C2 Y GRUPO D	21.580,00		21.580,00	14.526,00	14.526,00	14.526,00		7.054,00
1205	SUELDOS DE AGRUP.PROF.Y GRUPO E				553,96	553,96	553,96		-553,96
1206	TRIENIOS	407.230,00		407.230,00	362.828,22	362.828,22	362.828,22		44.401,78
1207	PAGAS EXTRAORDINARIAS	307.400,00		307.400,00	437.327,96	437.327,96	437.327,96		-129.927,96
<b>120</b>	<b>RETRIBUCIONES BASICAS</b>	<b>2.151.850,00</b>		<b>2.151.850,00</b>	<b>2.018.375,95</b>	<b>2.018.375,95</b>	<b>2.018.375,95</b>		<b>133.474,05</b>
1210	COMPLEMENTO DE DESTINO	1.014.900,00		1.014.900,00	757.015,46	757.015,46	757.015,46		257.884,54
12110	COMPONENTE GRAL.PERSONAL NO SANIT.	1.473.140,00		1.473.140,00	1.230.342,19	1.230.342,19	1.230.342,19		242.797,81
1211	COMPLEMENTO ESPECIFICO	1.473.140,00		1.473.140,00	1.230.342,19	1.230.342,19	1.230.342,19		242.797,81
<b>121</b>	<b>RETRIBUCIONES COMPLEMENTARIAS</b>	<b>2.488.040,00</b>		<b>2.488.040,00</b>	<b>1.987.357,65</b>	<b>1.987.357,65</b>	<b>1.987.357,65</b>		<b>500.682,35</b>
<b>12</b>	<b>PERS.FUNC. Y ESTATUTARIO</b>	<b>4.639.890,00</b>		<b>4.639.890,00</b>	<b>4.005.733,60</b>	<b>4.005.733,60</b>	<b>4.005.733,60</b>		<b>634.156,40</b>
13090	RETRIBUCIONES BASICAS Y OTRAS REMUN.	37.090,00		37.090,00	54.560,95	54.560,95	54.560,95		-17.470,95
1309	OTRO PERSONAL	37.090,00		37.090,00	54.560,95	54.560,95	54.560,95		-17.470,95
<b>130</b>	<b>LABORAL FIJO</b>	<b>37.090,00</b>		<b>37.090,00</b>	<b>54.560,95</b>	<b>54.560,95</b>	<b>54.560,95</b>		<b>-17.470,95</b>
<b>13</b>	<b>LABORALES</b>	<b>37.090,00</b>		<b>37.090,00</b>	<b>54.560,95</b>	<b>54.560,95</b>	<b>54.560,95</b>		<b>-17.470,95</b>
1500	POR DESEMPEÑO DEL PUESTO	1.005.120,00		1.005.120,00	721.758,20	721.758,20	721.758,20		283.361,80
1501	POR CUMPLIMIENTO DE OBJETIVOS	434.290,00		434.290,00	361.406,45	361.406,45	361.406,45		72.883,55
<b>150</b>	<b>PRODUCTIVIDAD PERSONAL FUNCIONARIO</b>	<b>1.439.410,00</b>		<b>1.439.410,00</b>	<b>1.083.164,65</b>	<b>1.083.164,65</b>	<b>1.083.164,65</b>		<b>356.245,35</b>
151	GRATIFICACIONES	250.820,00		250.820,00	203.044,21	203.044,21	203.044,21		47.775,79
<b>15</b>	<b>INCENTIVOS AL RENDIMIENTO</b>	<b>1.690.230,00</b>		<b>1.690.230,00</b>	<b>1.286.208,86</b>	<b>1.286.208,86</b>	<b>1.286.208,86</b>		<b>404.021,14</b>
1600	CUOTAS DE LA SEGURIDAD SOCIAL	1.457.090,00	1.800.000,00	3.257.090,00	882.806,97	882.806,97	882.806,97		2.374.283,03
<b>160</b>	<b>CUOTAS DE LA SEGURIDAD SOCIAL</b>	<b>1.457.090,00</b>	<b>1.800.000,00</b>	<b>3.257.090,00</b>	<b>882.806,97</b>	<b>882.806,97</b>	<b>882.806,97</b>		<b>2.374.283,03</b>
<b>16</b>	<b>CUOT.PREST.Y GAST.SOC.</b>	<b>1.457.090,00</b>	<b>1.800.000,00</b>	<b>3.257.090,00</b>	<b>882.806,97</b>	<b>882.806,97</b>	<b>882.806,97</b>		<b>2.374.283,03</b>
<b>1</b>	<b>GASTOS DE PERSONAL</b>	<b>7.824.300,00</b>	<b>1.800.000,00</b>	<b>9.624.300,00</b>	<b>6.229.310,38</b>	<b>6.229.310,38</b>	<b>6.229.310,38</b>		<b>3.394.989,62</b>
206	ARREND.EQUIP.PARA PROCESOS DE INFORM	100.000,00		100.000,00					100.000,00
20	ARRENDAMIENTOS Y CANONES	100.000,00		100.000,00					100.000,00
213	MAQUINARIA,INSTALACIONES Y UTILLAJE	650,00		650,00					650,00
216	EQUIPOS PARA PROCESOS DE INFORMACION	46.186.860,00		46.186.860,00	45.006.144,90	42.415.331,24	35.793.483,14	6.621.848,10	3.771.528,76



**TESORERÍA GENERAL DE LA SEGURIDAD SOCIAL** EJERCICIO 2016

LIQUIDACIÓN DEL PRESUPUESTO DE GASTOS

DENOMINACIÓN DEL PROGRAMA: 4481 INFRAESTRUCTURA INFORMÁTICA DE LA S.S.

CRED. PRESUP.	DESCRIPCIÓN	CREDITOS PRESUPUESTARIOS			GASTOS COMPROMETIDOS (4)	OBLIGACIONES RECONOCIDAS NETAS (5)	PAGOS (6)	OBLIGACIONES PEND. DE PAGO A 31 DE DICIEMBRE (7=5-6)	REMANENTES DE CREDITO (8=3-5)
		INICIALES (1)	MODIFICACIONES (2)	DEFINITIVOS (3=1+2)					
21	REPARACION,MANTEN.Y CONSERV.	46.187.510,00		46.187.510,00	45.006.144,90	42.415.331,24	35.793.483,14	6.621.848,10	3.772.178,76
2202	MATERIAL INFORMatico NO INVENTARIABL	764.670,00		764.670,00	40.388,89	40.388,89	36.105,49	4.283,40	724.281,11
220	<b>MATERIAL DE OFICINA</b>	<b>764.670,00</b>		<b>764.670,00</b>	<b>40.388,89</b>	<b>40.388,89</b>	<b>36.105,49</b>	<b>4.283,40</b>	<b>724.281,11</b>
22200	SERV.TELECOMUNICACIONES	20.536.860,00		20.536.860,00	17.548.307,74	17.548.307,52	17.403.504,10	144.803,42	2.988.552,48
22201	COMUNIC.TELEF. CENTROS NAC.FORMAC.	2.000,00		2.000,00					2.000,00
2220	SERV.DE TELECOMUNICACIONES	20.538.860,00		20.538.860,00	17.548.307,74	17.548.307,52	17.403.504,10	144.803,42	2.990.552,48
222	<b>COMUNICACIONES</b>	<b>20.538.860,00</b>		<b>20.538.860,00</b>	<b>17.548.307,74</b>	<b>17.548.307,52</b>	<b>17.403.504,10</b>	<b>144.803,42</b>	<b>2.990.552,48</b>
22782	SERVICIOS DE CARACTER INFORMatico	14.122.700,00		14.122.700,00	14.073.608,50	12.974.865,34	11.812.365,88	1.162.499,46	1.147.834,66
2278	COLAB.EN GEST.PREST.SERVICIOS	14.122.700,00		14.122.700,00	14.073.608,50	12.974.865,34	11.812.365,88	1.162.499,46	1.147.834,66
227	<b>TRABAJ.REALIZ.POR OTRAS EMPR.Y PROF.</b>	<b>14.122.700,00</b>		<b>14.122.700,00</b>	<b>14.073.608,50</b>	<b>12.974.865,34</b>	<b>11.812.365,88</b>	<b>1.162.499,46</b>	<b>1.147.834,66</b>
22	<b>MATER.SUMINIST.Y OTROS</b>	<b>35.426.230,00</b>		<b>35.426.230,00</b>	<b>31.662.305,13</b>	<b>30.563.561,75</b>	<b>29.251.975,47</b>	<b>1.311.586,28</b>	<b>4.862.668,25</b>
2	<b>GAST.CORRIENT.BIENES Y SERV.</b>	<b>81.713.740,00</b>		<b>81.713.740,00</b>	<b>76.668.450,03</b>	<b>72.978.892,99</b>	<b>65.045.458,61</b>	<b>7.933.434,38</b>	<b>8.734.847,01</b>
	<b>TOTAL OPERACIONES CORRIENTES</b>	<b>89.538.040,00</b>	<b>1.800.000,00</b>	<b>91.338.040,00</b>	<b>82.897.760,41</b>	<b>79.208.203,37</b>	<b>71.274.768,99</b>	<b>7.933.434,38</b>	<b>12.129.836,63</b>
626	EQUIPOS PARA PROCESOS DE INFORMACION	20.100.000,00		20.100.000,00	24.026.888,72	21.554.476,01	18.340.501,45	3.213.974,56	-1.454.476,01
629	INMOVILIZADO INMATERIAL	21.900.000,00		21.900.000,00	13.478.054,10	13.478.051,69	12.838.384,49	639.667,20	8.421.948,31
62	<b>INVERSIONES NUEVAS</b>	<b>42.000.000,00</b>		<b>42.000.000,00</b>	<b>37.504.942,82</b>	<b>35.032.527,70</b>	<b>31.178.885,94</b>	<b>3.853.641,76</b>	<b>6.967.472,30</b>
6	<b>INVERSIONES REALES</b>	<b>42.000.000,00</b>		<b>42.000.000,00</b>	<b>37.504.942,82</b>	<b>35.032.527,70</b>	<b>31.178.885,94</b>	<b>3.853.641,76</b>	<b>6.967.472,30</b>
	<b>TOTAL OPERACIONES DE CAPITAL</b>	<b>42.000.000,00</b>		<b>42.000.000,00</b>	<b>37.504.942,82</b>	<b>35.032.527,70</b>	<b>31.178.885,94</b>	<b>3.853.641,76</b>	<b>6.967.472,30</b>
	<b>TOTAL OPERACIONES NO FINANCIERAS</b>	<b>131.538.040,00</b>	<b>1.800.000,00</b>	<b>133.338.040,00</b>	<b>120.402.703,23</b>	<b>114.240.731,07</b>	<b>102.453.654,93</b>	<b>11.787.076,14</b>	<b>19.097.308,93</b>
	<b>TOTAL PROG.4481 INFRAESTRUCTURA INFORMÁTICA DE LA</b>	<b>131.538.040,00</b>	<b>1.800.000,00</b>	<b>133.338.040,00</b>	<b>120.402.703,23</b>	<b>114.240.731,07</b>	<b>102.453.654,93</b>	<b>11.787.076,14</b>	<b>19.097.308,93</b>





**GRUPO DE PROGRAMAS 44**  
**SISTEMA INTEGRADO DE INFORMÁTICA DE LA S.S.**

**PROGRAMA 4482**  
**DESARROLLO DE APLICACIONES DE LA S.S.**



**TESORERÍA GENERAL DE LA SEGURIDAD SOCIAL** EJERCICIO 2016

LIQUIDACIÓN DEL PRESUPUESTO DE GASTOS

DENOMINACIÓN DEL PROGRAMA: 4482 DESARROLLO DE APLICACIONES DE LA S.S.

CRED. PRESUP.	DESCRIPCIÓN	CREDITOS PRESUPUESTARIOS			GASTOS COMPROMETIDOS (4)	OBLIGACIONES RECONOCIDAS NETAS (5)	PAGOS (6)	OBLIGACIONES PEND. DE PAGO A 31 DE DICIEMBRE (7=5-6)	REMANENTES DE CREDITO (8=3-5)
		INICIALES (1)	MODIFICACIONES (2)	DEFINITIVOS (3=1+2)					
12000	SUELDOS. (EXCEPTO PERS.CUPO Y EVIS)	918.290,00		918.290,00	851.919,10	851.919,10	851.919,10		66.370,90
1200	SUELDOS DEL SUBGRUPO A1 Y GRUPO A	918.290,00		918.290,00	851.919,10	851.919,10	851.919,10		66.370,90
12010	SUELDOS (EXCEPTO PERSONAL DE CUPO)	632.930,00		632.930,00	573.782,09	573.782,09	573.782,09		59.147,91
1201	SUELDOS DEL SUBGRUPO A2 Y GRUPO B	632.930,00		632.930,00	573.782,09	573.782,09	573.782,09		59.147,91
1203	DEL SUBGRUPO C1 Y GRUPO C	613.460,00		613.460,00	585.170,33	585.170,33	585.170,33		28.289,67
1204	DEL SUBGRUPO C2 Y GRUPO D	93.480,00		93.480,00	77.704,72	77.704,72	77.704,72		15.775,28
1206	TRIENIOS	610.850,00		610.850,00	583.387,18	583.387,18	583.387,18		27.462,82
1207	PAGAS EXTRAORDINARIAS	478.170,00		478.170,00	703.353,61	703.353,61	703.353,61		-225.183,61
<b>120</b>	<b>RETRIBUCIONES BASICAS</b>	<b>3.347.180,00</b>		<b>3.347.180,00</b>	<b>3.375.317,03</b>	<b>3.375.317,03</b>	<b>3.375.317,03</b>		<b>-28.137,03</b>
1210	COMPLEMENTO DE DESTINO	1.603.650,00		1.603.650,00	1.281.736,87	1.281.736,87	1.281.736,87		321.913,13
12110	COMPONENTE GRAL.PERSONAL NO SANIT.	2.433.830,00		2.433.830,00	2.107.613,42	2.107.613,42	2.107.613,42		326.216,58
1211	COMPLEMENTO ESPECIFICO	2.433.830,00		2.433.830,00	2.107.613,42	2.107.613,42	2.107.613,42		326.216,58
<b>121</b>	<b>RETRIBUCIONES COMPLEMENTARIAS</b>	<b>4.037.480,00</b>		<b>4.037.480,00</b>	<b>3.389.350,29</b>	<b>3.389.350,29</b>	<b>3.389.350,29</b>		<b>648.129,71</b>
<b>12</b>	<b>PERS.FUNC. Y ESTATUTARIO</b>	<b>7.384.660,00</b>		<b>7.384.660,00</b>	<b>6.764.667,32</b>	<b>6.764.667,32</b>	<b>6.764.667,32</b>		<b>619.992,68</b>
13090	RETRIBUCIONES BASICAS Y OTRAS REMUN.	122.410,00		122.410,00	125.292,76	125.292,76	125.292,76		-2.882,76
1309	OTRO PERSONAL	122.410,00		122.410,00	125.292,76	125.292,76	125.292,76		-2.882,76
<b>130</b>	<b>LABORAL FIJO</b>	<b>122.410,00</b>		<b>122.410,00</b>	<b>125.292,76</b>	<b>125.292,76</b>	<b>125.292,76</b>		<b>-2.882,76</b>
<b>13</b>	<b>LABORALES</b>	<b>122.410,00</b>		<b>122.410,00</b>	<b>125.292,76</b>	<b>125.292,76</b>	<b>125.292,76</b>		<b>-2.882,76</b>
1500	POR DESEMPEÑO DEL PUESTO	1.620.550,00		1.620.550,00	1.065.850,38	1.065.850,38	1.065.850,38		554.699,62
1501	POR CUMPLIMIENTO DE OBJETIVOS	766.240,00		766.240,00	677.424,43	677.424,43	677.424,43		88.815,57
<b>150</b>	<b>PRODUCTIVIDAD PERSONAL FUNCIONARIO</b>	<b>2.386.790,00</b>		<b>2.386.790,00</b>	<b>1.743.274,81</b>	<b>1.743.274,81</b>	<b>1.743.274,81</b>		<b>643.515,19</b>
151	GRATIFICACIONES	45.000,00		45.000,00	33.390,00	33.390,00	33.390,00		11.610,00
<b>15</b>	<b>INCENTIVOS AL RENDIMIENTO</b>	<b>2.431.790,00</b>		<b>2.431.790,00</b>	<b>1.776.664,81</b>	<b>1.776.664,81</b>	<b>1.776.664,81</b>		<b>655.125,19</b>
1600	CUOTAS DE LA SEGURIDAD SOCIAL	1.796.050,00		1.796.050,00	1.402.589,30	1.402.589,30	1.402.589,30		393.460,70
<b>160</b>	<b>CUOTAS DE LA SEGURIDAD SOCIAL</b>	<b>1.796.050,00</b>		<b>1.796.050,00</b>	<b>1.402.589,30</b>	<b>1.402.589,30</b>	<b>1.402.589,30</b>		<b>393.460,70</b>
<b>16</b>	<b>CUOT.PREST.Y GAST.SOC.</b>	<b>1.796.050,00</b>		<b>1.796.050,00</b>	<b>1.402.589,30</b>	<b>1.402.589,30</b>	<b>1.402.589,30</b>		<b>393.460,70</b>
<b>1</b>	<b>GASTOS DE PERSONAL</b>	<b>11.734.910,00</b>		<b>11.734.910,00</b>	<b>10.069.214,19</b>	<b>10.069.214,19</b>	<b>10.069.214,19</b>		<b>1.665.695,81</b>
22782	SERVICIOS DE CARACTER INFORMatico	57.955.380,00	-1.800.000,00	56.155.380,00	53.316.328,15	50.673.624,08	43.650.804,01	7.022.820,07	5.481.755,92
2278	COLAB.EN GEST.PREST.SERVICIOS	57.955.380,00	-1.800.000,00	56.155.380,00	53.316.328,15	50.673.624,08	43.650.804,01	7.022.820,07	5.481.755,92
<b>227</b>	<b>TRABAJ.REALIZ.POR OTRAS EMPR.Y PROF.</b>	<b>57.955.380,00</b>	<b>-1.800.000,00</b>	<b>56.155.380,00</b>	<b>53.316.328,15</b>	<b>50.673.624,08</b>	<b>43.650.804,01</b>	<b>7.022.820,07</b>	<b>5.481.755,92</b>
<b>22</b>	<b>MATER.SUMINIST.Y OTROS</b>	<b>57.955.380,00</b>	<b>-1.800.000,00</b>	<b>56.155.380,00</b>	<b>53.316.328,15</b>	<b>50.673.624,08</b>	<b>43.650.804,01</b>	<b>7.022.820,07</b>	<b>5.481.755,92</b>
<b>2</b>	<b>GAST.CORRIENT.BIENES Y SERV.</b>	<b>57.955.380,00</b>	<b>-1.800.000,00</b>	<b>56.155.380,00</b>	<b>53.316.328,15</b>	<b>50.673.624,08</b>	<b>43.650.804,01</b>	<b>7.022.820,07</b>	<b>5.481.755,92</b>



<b>TESORERÍA GENERAL DE LA SEGURIDAD SOCIAL</b>	EJERCICIO 2016
---	----------------

LIQUIDACIÓN DEL PRESUPUESTO DE GASTOS

DENOMINACIÓN DEL PROGRAMA: 4482 DESARROLLO DE APLICACIONES DE LA S.S.

CRED. PRESUP.	DESCRIPCIÓN	CREDITOS PRESUPUESTARIOS			GASTOS COMPROMETIDOS (4)	OBLIGACIONES RECONOCIDAS NETAS (5)	PAGOS (6)	OBLIGACIONES PEND. DE PAGO A 31 DE DICIEMBRE (7=5-6)	REMANENTES DE CREDITO (8=3-5)
		INICIALES (1)	MODIFICACIONES (2)	DEFINITIVOS (3=1+2)					
	TOTAL OPERACIONES CORRIENTES	69.690.290,00	-1.800.000,00	67.890.290,00	63.385.542,34	60.742.838,27	53.720.018,20	7.022.820,07	7.147.451,73
	TOTAL OPERACIONES NO FINANCIERAS	69.690.290,00	-1.800.000,00	67.890.290,00	63.385.542,34	60.742.838,27	53.720.018,20	7.022.820,07	7.147.451,73
	TOTAL PROG.4482 DESARROLLO DE APLICACIONES DE LA S.	69.690.290,00	-1.800.000,00	67.890.290,00	63.385.542,34	60.742.838,27	53.720.018,20	7.022.820,07	7.147.451,73



GRUPO DE PROGRAMAS 44  
SISTEMA INTEGRADO DE INFORMÁTICA DE LA S.S.

PROGRAMA 4483  
CENTRO INFORMÁTICO CONTABLE



**TESORERÍA GENERAL DE LA SEGURIDAD SOCIAL** EJERCICIO 2016

LIQUIDACIÓN DEL PRESUPUESTO DE GASTOS

DENOMINACIÓN DEL PROGRAMA: 4483 CENTRO INFORMÁTICO CONTABLE

CRED. PRESUP.	DESCRIPCIÓN	CREDITOS PRESUPUESTARIOS			GASTOS COMPROMETIDOS (4)	OBLIGACIONES RECONOCIDAS NETAS (5)	PAGOS (6)	OBLIGACIONES PEND. DE PAGO A 31 DE DICIEMBRE (7=5-6)	REMANENTES DE CREDITO (8=3-5)
		INICIALES (1)	MODIFICACIONES (2)	DEFINITIVOS (3=1+2)					
12000	SUELDOS. (EXCEPTO PERS.CUPO Y EVIS)	159.700,00		159.700,00	130.532,27	130.532,27	130.532,27		29.167,73
1200	SUELDOS DEL SUBGRUPO A1 Y GRUPO A	159.700,00		159.700,00	130.532,27	130.532,27	130.532,27		29.167,73
12010	SUELDOS (EXCEPTO PERSONAL DE CUPO)	34.520,00		34.520,00	23.150,10	23.150,10	23.150,10		11.369,90
1201	SUELDOS DEL SUBGRUPO A2 Y GRUPO B	34.520,00		34.520,00	23.150,10	23.150,10	23.150,10		11.369,90
1203	DEL SUBGRUPO C1 Y GRUPO C	25.920,00		25.920,00	25.752,89	25.752,89	25.752,89		167,11
1204	DEL SUBGRUPO C2 Y GRUPO D	7.190,00		7.190,00	7.172,87	7.172,87	7.172,87		17,13
1206	TRINIENOS	42.100,00		42.100,00	41.923,94	41.923,94	41.923,94		176,06
1207	PAGAS EXTRAORDINARIAS	44.910,00		44.910,00	56.752,86	56.752,86	56.752,86		-11.842,86
<b>120</b>	<b>RETRIBUCIONES BASICAS</b>	<b>314.340,00</b>		<b>314.340,00</b>	<b>285.284,93</b>	<b>285.284,93</b>	<b>285.284,93</b>		<b>29.055,07</b>
1210	COMPLEMENTO DE DESTINO	171.020,00		171.020,00	119.857,83	119.857,83	119.857,83		51.162,17
12110	COMPONENTE GRAL.PERSONAL NO SANIT.	282.270,00		282.270,00	196.609,16	196.609,16	196.609,16		85.660,84
1211	COMPLEMENTO ESPECIFICO	282.270,00		282.270,00	196.609,16	196.609,16	196.609,16		85.660,84
121	<b>RETRIBUCIONES COMPLEMENTARIAS</b>	<b>453.290,00</b>		<b>453.290,00</b>	<b>316.466,99</b>	<b>316.466,99</b>	<b>316.466,99</b>		<b>136.823,01</b>
<b>12</b>	<b>PERS.FUNC. Y ESTATUTARIO</b>	<b>767.630,00</b>		<b>767.630,00</b>	<b>601.751,92</b>	<b>601.751,92</b>	<b>601.751,92</b>		<b>165.878,08</b>
1500	POR DESEMPEÑO DEL PUESTO	172.880,00		172.880,00	92.345,56	92.345,56	92.345,56		80.534,44
1501	POR CUMPLIMIENTO DE OBJETIVOS	94.370,00		94.370,00	75.118,04	75.118,04	75.118,04		19.251,96
<b>150</b>	<b>PRODUCTIVIDAD PERSONAL FUNCIONARIO</b>	<b>267.250,00</b>		<b>267.250,00</b>	<b>167.463,60</b>	<b>167.463,60</b>	<b>167.463,60</b>		<b>99.786,40</b>
<b>151</b>	<b>GRATIFICACIONES</b>	<b>35.750,00</b>		<b>35.750,00</b>	<b>2.500,00</b>	<b>2.500,00</b>	<b>2.500,00</b>		<b>33.250,00</b>
<b>15</b>	<b>INCENTIVOS AL RENDIMIENTO</b>	<b>303.000,00</b>		<b>303.000,00</b>	<b>169.963,60</b>	<b>169.963,60</b>	<b>169.963,60</b>		<b>133.036,40</b>
1600	CUOTAS DE LA SEGURIDAD SOCIAL	75.600,00		75.600,00	101.551,86	101.551,86	101.551,86		-25.951,86
<b>160</b>	<b>CUOTAS DE LA SEGURIDAD SOCIAL</b>	<b>75.600,00</b>		<b>75.600,00</b>	<b>101.551,86</b>	<b>101.551,86</b>	<b>101.551,86</b>		<b>-25.951,86</b>
<b>16</b>	<b>CUOT.PREST.Y GAST.SOC.</b>	<b>75.600,00</b>		<b>75.600,00</b>	<b>101.551,86</b>	<b>101.551,86</b>	<b>101.551,86</b>		<b>-25.951,86</b>
<b>1</b>	<b>GASTOS DE PERSONAL</b>	<b>1.146.230,00</b>		<b>1.146.230,00</b>	<b>873.267,38</b>	<b>873.267,38</b>	<b>873.267,38</b>		<b>272.962,62</b>
	<b>TOTAL OPERACIONES CORRIENTES</b>	<b>1.146.230,00</b>		<b>1.146.230,00</b>	<b>873.267,38</b>	<b>873.267,38</b>	<b>873.267,38</b>		<b>272.962,62</b>
<b>629</b>	<b>INMOVILIZADO INMATERIAL</b>	<b>100.000,00</b>		<b>100.000,00</b>					<b>100.000,00</b>
<b>62</b>	<b>INVERSIONES NUEVAS</b>	<b>100.000,00</b>		<b>100.000,00</b>					<b>100.000,00</b>
<b>6</b>	<b>INVERSIONES REALES</b>	<b>100.000,00</b>		<b>100.000,00</b>					<b>100.000,00</b>
	<b>TOTAL OPERACIONES DE CAPITAL</b>	<b>100.000,00</b>		<b>100.000,00</b>					<b>100.000,00</b>
	<b>TOTAL OPERACIONES NO FINANCIERAS</b>	<b>1.246.230,00</b>		<b>1.246.230,00</b>	<b>873.267,38</b>	<b>873.267,38</b>	<b>873.267,38</b>		<b>372.962,62</b>



<b>TESORERÍA GENERAL DE LA SEGURIDAD SOCIAL</b>	EJERCICIO 2016
---	----------------

LIQUIDACIÓN DEL PRESUPUESTO DE GASTOS

DENOMINACIÓN DEL PROGRAMA: 4483 CENTRO INFORMÁTICO CONTABLE

CRED. PRESUP.	DESCRIPCIÓN	CREDITOS PRESUPUESTARIOS			GASTOS COMPROMETIDOS (4)	OBLIGACIONES RECONOCIDAS NETAS (5)	PAGOS (6)	OBLIGACIONES PEND. DE PAGO A 31 DE DICIEMBRE (7=5-6)	REMANENTES DE CREDITO (8=3-5)
		INICIALES (1)	MODIFICACIONES (2)	DEFINITIVOS (3=1+2)					
	<b>TOTAL PROG.4483 CENTRO INFORMÁTICO CONTABLE</b>	<b>1.246.230,00</b>		<b>1.246.230,00</b>	<b>873.267,38</b>	<b>873.267,38</b>	<b>873.267,38</b>		<b>372.962,62</b>



**GRUPO DE PROGRAMAS 44**  
**SISTEMA INTEGRADO DE INFORMÁTICA DE LA S.S.**

**PROGRAMA 4484**  
**SEGURIDAD E INNOVACIÓN**



**TESORERÍA GENERAL DE LA SEGURIDAD SOCIAL** EJERCICIO 2016

LIQUIDACIÓN DEL PRESUPUESTO DE GASTOS

DENOMINACIÓN DEL PROGRAMA: 4484 SEGURIDAD E INNOVACIÓN

CRED. PRESUP.	DESCRIPCIÓN	CREDITOS PRESUPUESTARIOS			GASTOS COMPROMETIDOS (4)	OBLIGACIONES RECONOCIDAS NETAS (5)	PAGOS (6)	OBLIGACIONES PEND. DE PAGO A 31 DE DICIEMBRE (7=5-6)	REMANENTES DE CREDITO (8=3-5)
		INICIALES (1)	MODIFICACIONES (2)	DEFINITIVOS (3=1+2)					
12000	SUELDOS. (EXCEPTO PERS.CUPO Y EVIS)	319.410,00		319.410,00	304.934,88	304.934,88	304.934,88		14.475,12
1200	SUELDOS DEL SUBGRUPO A1 Y GRUPO A	319.410,00		319.410,00	304.934,88	304.934,88	304.934,88		14.475,12
12010	SUELDOS (EXCEPTO PERSONAL DE CUPO)	103.570,00		103.570,00	115.224,31	115.224,31	115.224,31		-11.654,31
1201	SUELDOS DEL SUBGRUPO A2 Y GRUPO B	103.570,00		103.570,00	115.224,31	115.224,31	115.224,31		-11.654,31
1203	DEL SUBGRUPO C1 Y GRUPO C	112.320,00		112.320,00	105.879,81	105.879,81	105.879,81		6.440,19
1204	DEL SUBGRUPO C2 Y GRUPO D	28.760,00		28.760,00	20.607,15	20.607,15	20.607,15		8.152,85
1206	TRIENIOS	151.670,00		151.670,00	133.621,49	133.621,49	133.621,49		18.048,51
1207	PAGAS EXTRAORDINARIAS	119.290,00		119.290,00	173.246,10	173.246,10	173.246,10		-53.956,10
<b>120</b>	<b>RETRIBUCIONES BASICAS</b>	<b>835.020,00</b>		<b>835.020,00</b>	<b>853.513,74</b>	<b>853.513,74</b>	<b>853.513,74</b>		<b>-18.493,74</b>
1210	COMPLEMENTO DE DESTINO	430.900,00		430.900,00	354.492,44	354.492,44	354.492,44		76.407,56
12110	COMPONENTE GRAL.PERSONAL NO SANIT.	693.520,00		693.520,00	570.845,52	570.845,52	570.845,52		122.674,48
1211	COMPLEMENTO ESPECIFICO	693.520,00		693.520,00	570.845,52	570.845,52	570.845,52		122.674,48
<b>121</b>	<b>RETRIBUCIONES COMPLEMENTARIAS</b>	<b>1.124.420,00</b>		<b>1.124.420,00</b>	<b>925.337,96</b>	<b>925.337,96</b>	<b>925.337,96</b>		<b>199.082,04</b>
<b>12</b>	<b>PERS.FUNC. Y ESTATUTARIO</b>	<b>1.959.440,00</b>		<b>1.959.440,00</b>	<b>1.778.851,70</b>	<b>1.778.851,70</b>	<b>1.778.851,70</b>		<b>180.588,30</b>
1500	POR DESEMPEÑO DEL PUESTO	439.820,00		439.820,00	280.978,85	280.978,85	280.978,85		158.841,15
1501	POR CUMPLIMIENTO DE OBJETIVOS	224.860,00		224.860,00	198.091,43	198.091,43	198.091,43		26.768,57
<b>150</b>	<b>PRODUCTIVIDAD PERSONAL FUNCIONARIO</b>	<b>664.680,00</b>		<b>664.680,00</b>	<b>479.070,28</b>	<b>479.070,28</b>	<b>479.070,28</b>		<b>185.609,72</b>
<b>151</b>	<b>GRATIFICACIONES</b>	<b>38.560,00</b>		<b>38.560,00</b>	<b>19.350,00</b>	<b>19.350,00</b>	<b>19.350,00</b>		<b>19.210,00</b>
<b>15</b>	<b>INCENTIVOS AL RENDIMIENTO</b>	<b>703.240,00</b>		<b>703.240,00</b>	<b>498.420,28</b>	<b>498.420,28</b>	<b>498.420,28</b>		<b>204.819,72</b>
1600	CUOTAS DE LA SEGURIDAD SOCIAL	75.060,00		75.060,00	325.296,56	325.296,56	325.296,56		-250.236,56
<b>160</b>	<b>CUOTAS DE LA SEGURIDAD SOCIAL</b>	<b>75.060,00</b>		<b>75.060,00</b>	<b>325.296,56</b>	<b>325.296,56</b>	<b>325.296,56</b>		<b>-250.236,56</b>
<b>16</b>	<b>CUOT.PREST.Y GAST.SOC.</b>	<b>75.060,00</b>		<b>75.060,00</b>	<b>325.296,56</b>	<b>325.296,56</b>	<b>325.296,56</b>		<b>-250.236,56</b>
<b>1</b>	<b>GASTOS DE PERSONAL</b>	<b>2.737.740,00</b>		<b>2.737.740,00</b>	<b>2.602.568,54</b>	<b>2.602.568,54</b>	<b>2.602.568,54</b>		<b>135.171,46</b>
22782	SERVICIOS DE CARACTER INFORMATICO	4.116.610,00		4.116.610,00	4.031.024,91	3.774.585,45	3.685.166,34	89.419,11	342.024,55
2278	COLAB.EN GEST.PREST.SERVICIOS	4.116.610,00		4.116.610,00	4.031.024,91	3.774.585,45	3.685.166,34	89.419,11	342.024,55
<b>227</b>	<b>TRABAJ.REALIZ.POR OTRAS EMPR.Y PROF.</b>	<b>4.116.610,00</b>		<b>4.116.610,00</b>	<b>4.031.024,91</b>	<b>3.774.585,45</b>	<b>3.685.166,34</b>	<b>89.419,11</b>	<b>342.024,55</b>
<b>22</b>	<b>MATER.SUMINIST.Y OTROS</b>	<b>4.116.610,00</b>		<b>4.116.610,00</b>	<b>4.031.024,91</b>	<b>3.774.585,45</b>	<b>3.685.166,34</b>	<b>89.419,11</b>	<b>342.024,55</b>
<b>2</b>	<b>GAST.CORRIENT.BIENES Y SERV.</b>	<b>4.116.610,00</b>		<b>4.116.610,00</b>	<b>4.031.024,91</b>	<b>3.774.585,45</b>	<b>3.685.166,34</b>	<b>89.419,11</b>	<b>342.024,55</b>
	<b>TOTAL OPERACIONES CORRIENTES</b>	<b>6.854.350,00</b>		<b>6.854.350,00</b>	<b>6.633.593,45</b>	<b>6.377.153,99</b>	<b>6.287.734,88</b>	<b>89.419,11</b>	<b>477.196,01</b>
	<b>TOTAL OPERACIONES NO FINANCIERAS</b>	<b>6.854.350,00</b>		<b>6.854.350,00</b>	<b>6.633.593,45</b>	<b>6.377.153,99</b>	<b>6.287.734,88</b>	<b>89.419,11</b>	<b>477.196,01</b>





<b>TESORERÍA GENERAL DE LA SEGURIDAD SOCIAL</b>	EJERCICIO 2016
---	----------------

LIQUIDACIÓN DEL PRESUPUESTO DE GASTOS

DENOMINACIÓN DEL PROGRAMA: 4484 SEGURIDAD E INNOVACIÓN

CRED. PRESUP.	DESCRIPCIÓN	CREDITOS PRESUPUESTARIOS			GASTOS COMPROMETIDOS (4)	OBLIGACIONES RECONOCIDAS NETAS (5)	PAGOS (6)	OBLIGACIONES PEND. DE PAGO A 31 DE DICIEMBRE (7=5-6)	REMANENTES DE CREDITO (8=3-5)
		INICIALES (1)	MODIFICACIONES (2)	DEFINITIVOS (3=1+2)					
	<b>TOTAL PROG.4484 SEGURIDAD E INNOVACIÓN</b>	<b>6.854.350,00</b>		<b>6.854.350,00</b>	<b>6.633.593,45</b>	<b>6.377.153,99</b>	<b>6.287.734,88</b>	<b>89.419,11</b>	<b>477.196,01</b>



GRUPO DE PROGRAMAS 44  
SISTEMA INTEGRADO DE INFORMÁTICA DE LA S.S.

PROGRAMA 4485  
GEST.Y ADMÓN. DE RECURSOS INFORM.PERIF.



**TESORERÍA GENERAL DE LA SEGURIDAD SOCIAL** EJERCICIO 2016

LIQUIDACIÓN DEL PRESUPUESTO DE GASTOS

DENOMINACIÓN DEL PROGRAMA: 4485 GEST.Y ADMÓN. DE RECURSOS INFORM.PERIF.

CRED. PRESUP.	DESCRIPCIÓN	CREDITOS PRESUPUESTARIOS			GASTOS COMPROMETIDOS (4)	OBLIGACIONES RECONOCIDAS NETAS (5)	PAGOS (6)	OBLIGACIONES PEND. DE PAGO A 31 DE DICIEMBRE (7=5-6)	REMANENTES DE CREDITO (8=3-5)
		INICIALES (1)	MODIFICACIONES (2)	DEFINITIVOS (3=1+2)					
12000	SUELDOS. (EXCEPTO PERS.CUPO Y EVIS)	385.950,00		385.950,00	361.542,94	361.542,94	361.542,94		24.407,06
1200	SUELDOS DEL SUBGRUPO A1 Y GRUPO A	385.950,00		385.950,00	361.542,94	361.542,94	361.542,94		24.407,06
12010	SUELDOS (EXCEPTO PERSONAL DE CUPO)	1.496.010,00		1.496.010,00	1.498.697,91	1.498.697,91	1.498.697,91		-2.687,91
1201	SUELDOS DEL SUBGRUPO A2 Y GRUPO B	1.496.010,00		1.496.010,00	1.498.697,91	1.498.697,91	1.498.697,91		-2.687,91
1203	DEL SUBGRUPO C1 Y GRUPO C	3.784.430,00		3.784.430,00	3.645.043,49	3.645.043,49	3.645.043,49		139.386,51
1204	DEL SUBGRUPO C2 Y GRUPO D	733.480,00		733.480,00	675.312,39	675.312,39	675.312,39		58.167,61
1206	TRINIENOS	1.816.720,00		1.816.720,00	1.806.192,96	1.806.192,96	1.806.192,96		10.527,04
1207	PAGAS EXTRAORDINARIAS	1.369.430,00		1.369.430,00	2.236.080,00	2.236.080,00	2.236.080,00		-866.650,00
<b>120</b>	<b>RETRIBUCIONES BASICAS</b>	<b>9.586.020,00</b>		<b>9.586.020,00</b>	<b>10.222.869,69</b>	<b>10.222.869,69</b>	<b>10.222.869,69</b>		<b>-636.849,69</b>
1210	COMPLEMENTO DE DESTINO	4.449.350,00		4.449.350,00	3.698.849,39	3.698.849,39	3.698.849,39		750.500,61
12110	COMPONENTE GRAL.PERSONAL NO SANIT.	5.876.040,00		5.876.040,00	5.596.150,65	5.596.150,65	5.596.150,65		279.889,35
1211	COMPLEMENTO ESPECIFICO	5.876.040,00		5.876.040,00	5.596.150,65	5.596.150,65	5.596.150,65		279.889,35
<b>121</b>	<b>RETRIBUCIONES COMPLEMENTARIAS</b>	<b>10.325.390,00</b>		<b>10.325.390,00</b>	<b>9.295.000,04</b>	<b>9.295.000,04</b>	<b>9.295.000,04</b>		<b>1.030.389,96</b>
<b>12</b>	<b>PERS.FUNC. Y ESTATUTARIO</b>	<b>19.911.410,00</b>		<b>19.911.410,00</b>	<b>19.517.869,73</b>	<b>19.517.869,73</b>	<b>19.517.869,73</b>		<b>393.540,27</b>
13090	RETRIBUCIONES BASICAS Y OTRAS REMUN.	442.010,00		442.010,00	551.285,46	551.285,46	551.285,46		-109.275,46
1309	OTRO PERSONAL	442.010,00		442.010,00	551.285,46	551.285,46	551.285,46		-109.275,46
<b>130</b>	<b>LABORAL FIJO</b>	<b>442.010,00</b>		<b>442.010,00</b>	<b>551.285,46</b>	<b>551.285,46</b>	<b>551.285,46</b>		<b>-109.275,46</b>
<b>13</b>	<b>LABORALES</b>	<b>442.010,00</b>		<b>442.010,00</b>	<b>551.285,46</b>	<b>551.285,46</b>	<b>551.285,46</b>		<b>-109.275,46</b>
1500	POR DESEMPEÑO DEL PUESTO	4.547.690,00		4.547.690,00	4.965.472,00	4.965.472,00	4.965.472,00		-417.782,00
1501	POR CUMPLIMIENTO DE OBJETIVOS	1.717.030,00		1.717.030,00	1.362.536,65	1.362.536,65	1.362.536,65		354.493,35
<b>150</b>	<b>PRODUCTIVIDAD PERSONAL FUNCIONARIO</b>	<b>6.264.720,00</b>		<b>6.264.720,00</b>	<b>6.328.008,65</b>	<b>6.328.008,65</b>	<b>6.328.008,65</b>		<b>-63.288,65</b>
151	GRATIFICACIONES	25.000,00		25.000,00	9.360,00	9.360,00	9.360,00		15.640,00
<b>15</b>	<b>INCENTIVOS AL RENDIMIENTO</b>	<b>6.289.720,00</b>		<b>6.289.720,00</b>	<b>6.337.368,65</b>	<b>6.337.368,65</b>	<b>6.337.368,65</b>		<b>-47.648,65</b>
1600	CUOTAS DE LA SEGURIDAD SOCIAL	2.449.620,00		2.449.620,00	4.614.291,46	4.614.291,46	4.614.291,46		-2.164.671,46
<b>160</b>	<b>CUOTAS DE LA SEGURIDAD SOCIAL</b>	<b>2.449.620,00</b>		<b>2.449.620,00</b>	<b>4.614.291,46</b>	<b>4.614.291,46</b>	<b>4.614.291,46</b>		<b>-2.164.671,46</b>
<b>16</b>	<b>CUOT.PREST.Y GAST.SOC.</b>	<b>2.449.620,00</b>		<b>2.449.620,00</b>	<b>4.614.291,46</b>	<b>4.614.291,46</b>	<b>4.614.291,46</b>		<b>-2.164.671,46</b>
<b>1</b>	<b>GASTOS DE PERSONAL</b>	<b>29.092.760,00</b>		<b>29.092.760,00</b>	<b>31.020.815,30</b>	<b>31.020.815,30</b>	<b>31.020.815,30</b>		<b>-1.928.055,30</b>
2263	JURIDICOS, CONTENCIOSOS				4.081,69	4.081,69	4.081,69		-4.081,69
22660	REUNIONES,CONFEREN.Y CELEBRAC.ACTOS				144,31	144,31	144,31		-144,31
2266	REUN.,COFERENC.,CELEB.ACTOS Y CURSOS				144,31	144,31	144,31		-144,31
2269	OTROS				10,10	10,10	10,10		-10,10
<b>226</b>	<b>GASTOS DIVERSOS</b>				<b>4.236,10</b>	<b>4.236,10</b>	<b>4.236,10</b>		<b>-4.236,10</b>
<b>22</b>	<b>MATER.SUMINIST.Y OTROS</b>				<b>4.236,10</b>	<b>4.236,10</b>	<b>4.236,10</b>		<b>-4.236,10</b>



<b>TESORERÍA GENERAL DE LA SEGURIDAD SOCIAL</b>	EJERCICIO 2016
---	----------------

LIQUIDACIÓN DEL PRESUPUESTO DE GASTOS

DENOMINACIÓN DEL PROGRAMA: 4485 GEST.Y ADMÓN. DE RECURSOS INFORM.PERIF.

CRED. PRESUP.	DESCRIPCIÓN	CREDITOS PRESUPUESTARIOS			GASTOS COMPROMETIDOS (4)	OBLIGACIONES RECONOCIDAS NETAS (5)	PAGOS (6)	OBLIGACIONES PEND. DE PAGO A 31 DE DICIEMBRE (7=5-6)	REMANENTES DE CREDITO (8=3-5)
		INICIALES (1)	MODIFICACIONES (2)	DEFINITIVOS (3=1+2)					
230	DIETAS	50.000,00		50.000,00	30.005,70	30.005,70	30.005,70		19.994,30
231	LOCOMOCION	50.000,00		50.000,00	37.104,93	37.104,93	37.104,93		12.895,07
23	INDEMNIZ.RAZON SERVICIO	100.000,00		100.000,00	67.110,63	67.110,63	67.110,63		32.889,37
2	GAST.CORRIENT.BIENES Y SERV.	100.000,00		100.000,00	71.346,73	71.346,73	71.346,73		28.653,27
	<b>TOTAL OPERACIONES CORRIENTES</b>	<b>29.192.760,00</b>		<b>29.192.760,00</b>	<b>31.092.162,03</b>	<b>31.092.162,03</b>	<b>31.092.162,03</b>		<b>-1.899.402,03</b>
	<b>TOTAL OPERACIONES NO FINANCIERAS</b>	<b>29.192.760,00</b>		<b>29.192.760,00</b>	<b>31.092.162,03</b>	<b>31.092.162,03</b>	<b>31.092.162,03</b>		<b>-1.899.402,03</b>
	<b>TOTAL PROG.4485 GEST. Y ADMÓN. DE RECURSOS INFORM.</b>	<b>29.192.760,00</b>		<b>29.192.760,00</b>	<b>31.092.162,03</b>	<b>31.092.162,03</b>	<b>31.092.162,03</b>		<b>-1.899.402,03</b>



**GRUPO DE PROGRAMAS 44**  
**SISTEMA INTEGRADO DE INFORMÁTICA DE LA S.S.**

**PROGRAMA 4486**  
**APOYO Y GESTIÓN DE RECURSOS**



**TESORERÍA GENERAL DE LA SEGURIDAD SOCIAL** EJERCICIO 2016

LIQUIDACIÓN DEL PRESUPUESTO DE GASTOS

DENOMINACIÓN DEL PROGRAMA: 4486 APOYO Y GESTIÓN DE RECURSOS

CRED. PRESUP.	DESCRIPCIÓN	CREDITOS PRESUPUESTARIOS			GASTOS COMPROMETIDOS (4)	OBLIGACIONES RECONOCIDAS NETAS (5)	PAGOS (6)	OBLIGACIONES PEND. DE PAGO A 31 DE DICIEMBRE (7=5-6)	REMANENTES DE CREDITO (8=3-5)
		INICIALES (1)	MODIFICACIONES (2)	DEFINITIVOS (3=1+2)					
12000	SUELDOS. (EXCEPTO PERS.CUPO Y EVIS)	226.250,00		226.250,00	219.922,90	219.922,90	219.922,90		6.327,10
1200	SUELDOS DEL SUBGRUPO A1 Y GRUPO A	226.250,00		226.250,00	219.922,90	219.922,90	219.922,90		6.327,10
12010	SUELDOS (EXCEPTO PERSONAL DE CUPO)	195.630,00		195.630,00	207.848,81	207.848,81	207.848,81		-12.218,81
1201	SUELDOS DEL SUBGRUPO A2 Y GRUPO B	195.630,00		195.630,00	207.848,81	207.848,81	207.848,81		-12.218,81
1203	DEL SUBGRUPO C1 Y GRUPO C	406.090,00		406.090,00	356.620,08	356.620,08	356.620,08		49.469,92
1204	DEL SUBGRUPO C2 Y GRUPO D	208.540,00		208.540,00	177.267,24	177.267,24	177.267,24		31.272,76
1205	SUELDOS DE AGRUP.PROF.Y GRUPO E	13.160,00		13.160,00	5.629,80	5.629,80	5.629,80		7.530,20
1206	TRINIENOS	317.010,00		317.010,00	297.025,38	297.025,38	297.025,38		19.984,62
1207	PAGAS EXTRAORDINARIAS	1.356.380,00		1.356.380,00	366.055,79	366.055,79	366.055,79		990.324,21
<b>120</b>	<b>RETRIBUCIONES BASICAS</b>	<b>2.723.060,00</b>		<b>2.723.060,00</b>	<b>1.630.370,00</b>	<b>1.630.370,00</b>	<b>1.630.370,00</b>		<b>1.092.690,00</b>
1210	COMPLEMENTO DE DESTINO	779.530,00		779.530,00	636.035,29	636.035,29	636.035,29		143.494,71
12110	COMPONENTE GRAL.PERSONAL NO SANIT.	1.148.470,00		1.148.470,00	1.034.956,59	1.034.956,59	1.034.956,59		113.513,41
1211	COMPLEMENTO ESPECIFICO	1.148.470,00		1.148.470,00	1.034.956,59	1.034.956,59	1.034.956,59		113.513,41
121	<b>RETRIBUCIONES COMPLEMENTARIAS</b>	<b>1.928.000,00</b>		<b>1.928.000,00</b>	<b>1.670.991,88</b>	<b>1.670.991,88</b>	<b>1.670.991,88</b>		<b>257.008,12</b>
<b>12</b>	<b>PERS.FUNC. Y ESTATUTARIO</b>	<b>4.651.060,00</b>		<b>4.651.060,00</b>	<b>3.301.361,88</b>	<b>3.301.361,88</b>	<b>3.301.361,88</b>		<b>1.349.698,12</b>
13090	RETRIBUCIONES BASICAS Y OTRAS REMUN.	414.120,00		414.120,00	533.204,92	533.204,92	533.204,92		-119.084,92
1309	OTRO PERSONAL	414.120,00		414.120,00	533.204,92	533.204,92	533.204,92		-119.084,92
<b>130</b>	<b>LABORAL FIJO</b>	<b>414.120,00</b>		<b>414.120,00</b>	<b>533.204,92</b>	<b>533.204,92</b>	<b>533.204,92</b>		<b>-119.084,92</b>
<b>13</b>	<b>LABORALES</b>	<b>414.120,00</b>		<b>414.120,00</b>	<b>533.204,92</b>	<b>533.204,92</b>	<b>533.204,92</b>		<b>-119.084,92</b>
1500	POR DESEMPEÑO DEL PUESTO	767.330,00		767.330,00	599.955,16	599.955,16	599.955,16		167.374,84
1501	POR CUMPLIMIENTO DE OBJETIVOS	346.660,00		346.660,00	316.865,30	316.865,30	316.865,30		29.794,70
<b>150</b>	<b>PRODUCTIVIDAD PERSONAL FUNCIONARIO</b>	<b>1.113.990,00</b>		<b>1.113.990,00</b>	<b>916.820,46</b>	<b>916.820,46</b>	<b>916.820,46</b>		<b>197.169,54</b>
151	GRATIFICACIONES	135.760,00		135.760,00	71.900,00	71.900,00	71.900,00		63.860,00
<b>15</b>	<b>INCENTIVOS AL RENDIMIENTO</b>	<b>1.249.750,00</b>		<b>1.249.750,00</b>	<b>988.720,46</b>	<b>988.720,46</b>	<b>988.720,46</b>		<b>261.029,54</b>
1600	CUOTAS DE LA SEGURIDAD SOCIAL	891.270,00		891.270,00	894.359,42	894.359,42	894.359,42		-3.089,42
<b>160</b>	<b>CUOTAS DE LA SEGURIDAD SOCIAL</b>	<b>891.270,00</b>		<b>891.270,00</b>	<b>894.359,42</b>	<b>894.359,42</b>	<b>894.359,42</b>		<b>-3.089,42</b>
1620	FORM.Y PERFECCIONAM. DEL PERSONAL	200.000,00		200.000,00	107.691,20	107.691,20	103.891,20	3.800,00	92.308,80
1621	SERVICIOS DE COMEDOR	375.000,00		375.000,00	329.083,33	151.816,99	151.816,99		223.183,01
1624	ACCION SOCIAL GENERAL	436.580,00		436.580,00	434.101,96	434.101,96	434.101,96		2.478,04
1625	SEGUROS	30.000,00		30.000,00	27.224,10	27.110,83	27.110,83		2.889,17
<b>162</b>	<b>GASTOS SOC.PERS.</b>	<b>1.041.580,00</b>		<b>1.041.580,00</b>	<b>898.100,59</b>	<b>720.720,98</b>	<b>716.920,98</b>	<b>3.800,00</b>	<b>320.859,02</b>
<b>16</b>	<b>CUOT.PREST.Y GAST.SOC.</b>	<b>1.932.850,00</b>		<b>1.932.850,00</b>	<b>1.792.460,01</b>	<b>1.615.080,40</b>	<b>1.611.280,40</b>	<b>3.800,00</b>	<b>317.769,60</b>
<b>1</b>	<b>GASTOS DE PERSONAL</b>	<b>8.247.780,00</b>		<b>8.247.780,00</b>	<b>6.615.747,27</b>	<b>6.438.367,66</b>	<b>6.434.567,66</b>	<b>3.800,00</b>	<b>1.809.412,34</b>



**TESORERÍA GENERAL DE LA SEGURIDAD SOCIAL** EJERCICIO 2016

LIQUIDACIÓN DEL PRESUPUESTO DE GASTOS

DENOMINACIÓN DEL PROGRAMA: 4486 APOYO Y GESTIÓN DE RECURSOS

CRED. PRESUP.	DESCRIPCIÓN	CREDITOS PRESUPUESTARIOS			GASTOS COMPROMETIDOS (4)	OBLIGACIONES RECONOCIDAS NETAS (5)	PAGOS (6)	OBLIGACIONES PEND. DE PAGO A 31 DE DICIEMBRE (7=5-6)	REMANENTES DE CREDITO (8=3-5)
		INICIALES (1)	MODIFICACIONES (2)	DEFINITIVOS (3=1+2)					
202	ARRENDAM.EDIF.Y OTRAS CONSTRUCCIONES	272.420,00		272.420,00	190.291,83	190.291,83	190.291,83		82.128,17
20	ARRENDAMIENTOS Y CANONES	272.420,00		272.420,00	190.291,83	190.291,83	190.291,83		82.128,17
212	EDIFICIOS Y OTRAS CONSTRUCCIONES	1.877.540,00		1.877.540,00	1.028.584,37	1.027.441,97	913.315,53	114.126,44	850.098,03
213	MAQUINARIA,INSTALACIONES Y UTILLAJE	330.000,00		330.000,00	232.359,74	220.153,40	152.315,61	67.837,79	109.846,60
214	ELEMENTOS DE TRANSPORTE	3.900,00		3.900,00	2.325,92	2.325,92	2.325,92		1.574,08
215	MOBILIARIO Y ENSERES	1.200.000,00		1.200.000,00	1.326.989,80	800.352,64	796.782,99	3.569,65	399.647,36
219	OTRO INMOVILIZADO MATERIAL				1.758,49	1.758,49	1.758,49		-1.758,49
21	REPARACION,MANTEN.Y CONSERV.	3.411.440,00		3.411.440,00	2.592.018,32	2.052.032,42	1.866.498,54	185.533,88	1.359.407,58
2200	ORDINARIO NO INVENTARIABLE	300.000,00		300.000,00	4.625,35	4.625,35	2.503,81	2.121,54	295.374,65
2201	PRENSA, REV., LIBROS Y OTRAS PUBLIC.	430.000,00		430.000,00	359.958,05	359.958,05	359.958,05		70.041,95
220	MATERIAL DE OFICINA	730.000,00		730.000,00	364.583,40	364.583,40	362.461,86	2.121,54	365.416,60
22100	ENERGIA ELECTRICA	3.400.000,00		3.400.000,00	2.508.590,36	1.863.308,38	1.733.349,84	129.958,54	1.536.691,62
22101	AGUA	150.000,00		150.000,00	70.859,74	70.859,74	70.859,74		79.140,26
22102	GAS	300.000,00		300.000,00	345.466,32	60.651,44	50.583,56	10.067,88	239.348,56
22103	COMBUSTIBLE	60.000,00		60.000,00	49.590,00	49.029,56	49.029,56		10.970,44
2210	ELECTRICIDAD,AGUA,GAS Y COMBUSTIBLE	3.910.000,00		3.910.000,00	2.974.506,42	2.043.849,12	1.903.822,70	140.026,42	1.866.150,88
22110	PRODUCTOS FARMACEUTICOS	12.000,00		12.000,00	3.221,72	3.221,72	2.612,19	609,53	8.778,28
2211	PRODUC. FARMAC. Y HEMODERIVADOS	12.000,00		12.000,00	3.221,72	3.221,72	2.612,19	609,53	8.778,28
2213	INSTRUM.Y PEQ. UTILLAJE NO SANITARIO	25.000,00		25.000,00	1.568,40	1.568,40	1.568,40		23.431,60
22141	VESTUARIO	30.000,00		30.000,00					30.000,00
2214	LENCERIA Y VESTUARIO	30.000,00		30.000,00					30.000,00
22164	OTRO MATERIAL SANITARIO	5.000,00		5.000,00	643,72	643,72		643,72	4.356,28
2216	MAT.SANIT. PARA CONSUMO Y REPOSICION	5.000,00		5.000,00	643,72	643,72		643,72	4.356,28
2217	MAT.NO SANIT.PARA CONSUMO Y REPOSIC.	425.000,00		425.000,00					425.000,00
2219	OTROS SUMINISTROS	10.000,00		10.000,00	303.694,50	303.694,50	281.268,61	22.425,89	-293.694,50
221	SUMINISTROS	4.417.000,00		4.417.000,00	3.283.634,76	2.352.977,46	2.189.271,90	163.705,56	2.064.022,54
2221	POSTALES Y MENSAJERÍA	5.000,00		5.000,00					5.000,00
222	COMUNICACIONES	5.000,00		5.000,00					5.000,00
223	TRANSPORTES	230.000,00		230.000,00	342.471,33	51.551,03	51.551,03		178.448,97
2241	VEHICULOS	8.000,00		8.000,00	7.248,54	7.248,54	7.248,54		751,46
224	PRIMAS DE SEGUROS	8.000,00		8.000,00	7.248,54	7.248,54	7.248,54		751,46
2251	AUTONOMICOS	900,00		900,00	395,26	395,26	395,26		504,74
2252	LOCALES	500.000,00		500.000,00	497.350,24	497.350,24	497.350,24		2.649,76
225	TRIBUTOS	500.900,00		500.900,00	497.745,50	497.745,50	497.745,50		3.154,50
22620	DE GESTION ADMINISTRATIVA	25.000,00		25.000,00	24.261,50	24.261,50	24.261,50		738,50
22621	DE COMUNICACION	20.000,00		20.000,00					20.000,00



**TESORERÍA GENERAL DE LA SEGURIDAD SOCIAL** EJERCICIO 2016

LIQUIDACIÓN DEL PRESUPUESTO DE GASTOS

DENOMINACIÓN DEL PROGRAMA: 4486 APOYO Y GESTIÓN DE RECURSOS

CRED. PRESUP.	DESCRIPCIÓN	CREDITOS PRESUPUESTARIOS			GASTOS COMPROMETIDOS (4)	OBLIGACIONES RECONOCIDAS NETAS (5)	PAGOS (6)	OBLIGACIONES PEND. DE PAGO A 31 DE DICIEMBRE (7=5-6)	REMANENTES DE CREDITO (8=3-5)
		INICIALES (1)	MODIFICACIONES (2)	DEFINITIVOS (3=1+2)					
2262	INFORMACION Y DIVULGACION	45.000,00		45.000,00	24.261,50	24.261,50	24.261,50		20.738,50
2263	JURIDICOS, CONTENCIOSOS	10.000,00		10.000,00					10.000,00
22660	REUNIONES,CONFEREN.Y CELEBRAC.ACTOS	129.330,00		129.330,00	28.899,16	28.899,16	25.306,56	3.592,60	100.430,84
22661	CURSOS DE FORMACION				4.424,19	4.424,19	4.424,19		-4.424,19
2266	REUN.,COFERENC.,CELEB.ACTOS Y CURSOS	129.330,00		129.330,00	33.323,35	33.323,35	29.730,75	3.592,60	96.006,65
2269	OTROS	6.000,00		6.000,00	503,30	503,30	503,30		5.496,70
<b>226</b>	<b>GASTOS DIVERSOS</b>	<b>190.330,00</b>		<b>190.330,00</b>	<b>58.088,15</b>	<b>58.088,15</b>	<b>54.495,55</b>	<b>3.592,60</b>	<b>132.241,85</b>
2270	INFORMES,DICT.Y OTRAS ACTUA.PROFES.				13.176,90	13.176,90	13.176,90		-13.176,90
2273	LIMPIEZA Y ASEO	1.798.290,00		1.798.290,00	1.120.309,65	1.119.456,32	1.009.113,92	110.342,40	678.833,68
2274	SEGURIDAD	2.830.540,00		2.830.540,00	1.898.460,67	1.898.460,56	1.726.021,46	172.439,10	932.079,44
22782	SERVICIOS DE CARACTER INFORMatico	2.092.810,00		2.092.810,00	1.766.532,82	1.644.197,67	1.490.822,82	153.374,85	448.612,33
2278	COLAB.EN GEST.PREST.SERVICIOS	2.092.810,00		2.092.810,00	1.766.532,82	1.644.197,67	1.490.822,82	153.374,85	448.612,33
2279	OTROS	457.420,00		457.420,00	402.840,95	235.868,64	222.091,33	13.777,31	221.551,36
227	TRABAJ.REALIZ.POR OTRAS EMPR.Y PROF.	7.179.060,00		7.179.060,00	5.201.320,99	4.911.160,09	4.461.226,43	449.933,66	2.267.899,91
<b>22</b>	<b>MATER.SUMINIST.Y OTROS</b>	<b>13.260.290,00</b>		<b>13.260.290,00</b>	<b>9.755.092,67</b>	<b>8.243.354,17</b>	<b>7.624.000,81</b>	<b>619.353,36</b>	<b>5.016.935,83</b>
<b>230</b>	<b>DIETAS</b>	<b>186.000,00</b>		<b>186.000,00</b>	<b>46.848,85</b>	<b>46.848,85</b>	<b>46.848,85</b>		<b>139.151,15</b>
231	LOCOMOCION	145.000,00		145.000,00	47.087,23	47.087,23	47.087,23		97.912,77
233	OTRAS INDEMNIZACIONES	20.000,00		20.000,00	32.962,09	32.962,09	32.962,09		-12.962,09
23	INDEMNIZ.RAZON SERVICIO	351.000,00		351.000,00	126.898,17	126.898,17	126.898,17		224.101,83
<b>2</b>	<b>GAST.CORRIENT.BIENES Y SERV.</b>	<b>17.295.150,00</b>		<b>17.295.150,00</b>	<b>12.664.300,99</b>	<b>10.612.576,59</b>	<b>9.807.689,35</b>	<b>804.887,24</b>	<b>6.682.573,41</b>
	<b>TOTAL OPERACIONES CORRIENTES</b>	<b>25.542.930,00</b>		<b>25.542.930,00</b>	<b>19.280.048,26</b>	<b>17.050.944,25</b>	<b>16.242.257,01</b>	<b>808.687,24</b>	<b>8.491.985,75</b>
6221	CONSTRUCCIONES				251.323,75	238.559,45	238.559,45		-238.559,45
622	EDIFICIOS Y OTRAS CONSTRUCCIONES				251.323,75	238.559,45	238.559,45		-238.559,45
623	MAQUINARIA, INSTALACIONES Y UTILLAJE				229.911,53	39.953,15	39.953,15		-39.953,15
625	MOBILIARIO Y ENSERES	1.660.000,00		1.660.000,00	99.908,68	99.908,68	99.908,68		1.560.091,32
62	INVERSIONES NUEVAS	1.660.000,00		1.660.000,00	581.143,96	378.421,28	378.421,28		1.281.578,72
6321	CONSTRUCCIONES	3.000.000,00		3.000.000,00					3.000.000,00
632	EDIFICIOS Y OTRAS CONSTRUCCIONES	3.000.000,00		3.000.000,00					3.000.000,00
633	MAQUINARIA, INSTALACIONES Y UTILLAJE	100.000,00		100.000,00	377.350,73	181.393,31	181.393,31		-81.393,31
63	INVERSIONES DE REPOSICION	3.100.000,00		3.100.000,00	377.350,73	181.393,31	181.393,31		2.918.606,69
<b>6</b>	<b>INVERSIONES REALES</b>	<b>4.760.000,00</b>		<b>4.760.000,00</b>	<b>958.494,69</b>	<b>559.814,59</b>	<b>559.814,59</b>		<b>4.200.185,41</b>





<b>TESORERÍA GENERAL DE LA SEGURIDAD SOCIAL</b>	EJERCICIO 2016
---	----------------

LIQUIDACIÓN DEL PRESUPUESTO DE GASTOS

DENOMINACIÓN DEL PROGRAMA: 4486 APOYO Y GESTIÓN DE RECURSOS

CRED. PRESUP.	DESCRIPCIÓN	CREDITOS PRESUPUESTARIOS			GASTOS COMPROMETIDOS (4)	OBLIGACIONES RECONOCIDAS NETAS (5)	PAGOS (6)	OBLIGACIONES PEND. DE PAGO A 31 DE DICIEMBRE (7=5-6)	REMANENTES DE CREDITO (8=3-5)
		INICIALES (1)	MODIFICACIONES (2)	DEFINITIVOS (3=1+2)					
	<b>TOTAL OPERACIONES DE CAPITAL</b>	<b>4.760.000,00</b>		<b>4.760.000,00</b>	<b>958.494,69</b>	<b>559.814,59</b>	<b>559.814,59</b>		<b>4.200.185,41</b>
	<b>TOTAL OPERACIONES NO FINANCIERAS</b>	<b>30.302.930,00</b>		<b>30.302.930,00</b>	<b>20.238.542,95</b>	<b>17.610.758,84</b>	<b>16.802.071,60</b>	<b>808.687,24</b>	<b>12.692.171,16</b>
8300	AL PERSONAL	367.080,00		367.080,00	240.002,35	240.002,35	224.812,75	15.189,60	127.077,65
830	PRESTAMOS Y ANTICIPOS A CORTO PLAZO	367.080,00		367.080,00	240.002,35	240.002,35	224.812,75	15.189,60	127.077,65
83	CONC.PRESTAM.NO PUBLIC.	367.080,00		367.080,00	240.002,35	240.002,35	224.812,75	15.189,60	127.077,65
8	ACTIVOS FINANCIEROS	367.080,00		367.080,00	240.002,35	240.002,35	224.812,75	15.189,60	127.077,65
	<b>TOTAL OPERACIONES FINANCIERAS</b>	<b>367.080,00</b>		<b>367.080,00</b>	<b>240.002,35</b>	<b>240.002,35</b>	<b>224.812,75</b>	<b>15.189,60</b>	<b>127.077,65</b>
	<b>TOTAL PROG.4486 APOYO Y GESTIÓN DE RECURSOS</b>	<b>30.670.010,00</b>		<b>30.670.010,00</b>	<b>20.478.545,30</b>	<b>17.850.761,19</b>	<b>17.026.884,35</b>	<b>823.876,84</b>	<b>12.819.248,81</b>
	<b>TOTAL GRUPO 44 SISTEMA INTEGRADO DE INFORMÁTICA DE</b>	<b>269.191.680,00</b>		<b>269.191.680,00</b>	<b>242.865.813,73</b>	<b>231.176.913,93</b>	<b>211.453.721,77</b>	<b>19.723.192,16</b>	<b>38.014.766,07</b>



GRUPO DE PROGRAMAS 45  
ADMÓN. Y SERV.GRALES. DE TESORERÍA Y OTROS SERV.FUNC.

PROGRAMA 4591  
DIRECCIÓN Y SERVICIOS GENERALES



**TESORERÍA GENERAL DE LA SEGURIDAD SOCIAL** EJERCICIO 2016

LIQUIDACIÓN DEL PRESUPUESTO DE GASTOS

DENOMINACIÓN DEL PROGRAMA: 4591 DIRECCIÓN Y SERVICIOS GENERALES

CRED. PRESUP.	DESCRIPCIÓN	CREDITOS PRESUPUESTARIOS			GASTOS COMPROMETIDOS (4)	OBLIGACIONES RECONOCIDAS NETAS (5)	PAGOS (6)	OBLIGACIONES PEND. DE PAGO A 31 DE DICIEMBRE (7=5-6)	REMANENTES DE CREDITO (8=3-5)
		INICIALES (1)	MODIFICACIONES (2)	DEFINITIVOS (3=1+2)					
1000	RETRIBUCIONES BASICAS	14.620,00		14.620,00	15.843,90	15.843,90	15.843,90	-1.223,90	
1001	RETRIBUCIONES COMPLEMENTARIAS	40.020,00		40.020,00	41.011,94	41.011,94	41.011,94	-991,94	
<b>100</b>	<b>RETRIB.BAS.Y OTRAS REM.</b>	<b>54.640,00</b>		<b>54.640,00</b>	<b>56.855,84</b>	<b>56.855,84</b>	<b>56.855,84</b>	<b>-2.215,84</b>	
<b>10</b>	<b>ALTOS CARGOS</b>	<b>54.640,00</b>		<b>54.640,00</b>	<b>56.855,84</b>	<b>56.855,84</b>	<b>56.855,84</b>	<b>-2.215,84</b>	
12000	SUELDOS. (EXCEPTO PERS.CUPO Y EVIS)	3.728.100,00		3.728.100,00	3.720.879,37	3.720.879,37	3.720.879,37	7.220,63	
1200	SUELDOS DEL SUBGRUPO A1 Y GRUPO A	3.728.100,00		3.728.100,00	3.720.879,37	3.720.879,37	3.720.879,37	7.220,63	
12010	SUELDOS (EXCEPTO PERSONAL DE CUPO)	3.613.440,00		3.613.440,00	3.472.198,06	3.472.198,06	3.472.198,06	141.241,94	
1201	SUELDOS DEL SUBGRUPO A2 Y GRUPO B	3.613.440,00		3.613.440,00	3.472.198,06	3.472.198,06	3.472.198,06	141.241,94	
1203	DEL SUBGRUPO C1 Y GRUPO C	2.987.600,00		2.987.600,00	2.710.289,54	2.710.289,54	2.710.289,54	277.310,46	
1204	DEL SUBGRUPO C2 Y GRUPO D	4.602.240,00		4.602.240,00	4.302.620,43	4.302.620,43	4.302.620,43	299.619,57	
1205	SUELDOS DE AGRUP.PROF.Y GRUPO E	125.050,00		125.050,00	107.632,10	107.632,10	107.632,10	17.417,90	
1206	TRIENIOS	4.543.960,00		4.543.960,00	4.306.177,87	4.306.177,87	4.306.177,87	237.782,13	
1207	PAGAS EXTRAORDINARIAS	6.171.760,00		6.171.760,00	5.247.344,55	5.247.344,55	5.247.344,55	924.415,45	
<b>120</b>	<b>RETRIBUCIONES BASICAS</b>	<b>25.772.150,00</b>		<b>25.772.150,00</b>	<b>23.867.141,92</b>	<b>23.867.141,92</b>	<b>23.867.141,92</b>	<b>1.905.008,08</b>	
1210	COMPLEMENTO DE DESTINO	9.196.280,00		9.196.280,00	8.893.585,49	8.893.585,49	8.893.585,49	302.694,51	
12110	COMPONENTE GRAL.PERSONAL NO SANIT.	10.223.920,00		10.223.920,00	10.231.698,86	10.231.698,86	10.231.698,86	-7.778,86	
1211	COMPLEMENTO ESPECIFICO	10.223.920,00		10.223.920,00	10.231.698,86	10.231.698,86	10.231.698,86	-7.778,86	
1212	INDEMNIZACION POR RESIDENCIA	361.730,00		361.730,00	171.247,10	171.247,10	171.247,10	190.482,90	
12199	OTROS COMPLEMENTOS	45.510,00		45.510,00	34.894,71	34.894,71	34.894,71	10.615,29	
1219	OTROS COMPLEMENTOS	45.510,00		45.510,00	34.894,71	34.894,71	34.894,71	10.615,29	
<b>121</b>	<b>RETRIBUCIONES COMPLEMENTARIAS</b>	<b>19.827.440,00</b>		<b>19.827.440,00</b>	<b>19.331.426,16</b>	<b>19.331.426,16</b>	<b>19.331.426,16</b>	<b>496.013,84</b>	
1240	SUELDOS DEL SUBGRUPO A1 Y GRUPO A	767.460,00		767.460,00	143.255,15	143.255,15	143.255,15	624.204,85	
1241	SUELDOS DEL SUBGRUPO A2 Y GRUPO B	379.490,00		379.490,00				379.490,00	
1247	PAGAS EXTRAORDINARIAS	191.160,00		191.160,00	17.359,52	17.359,52	17.359,52	173.800,48	
1248	RETRIBUCIONES COMPLEMENTARIAS	1.661.240,00		1.661.240,00				1.661.240,00	
<b>124</b>	<b>RETRIBUC.DE FUNCIONAR.EN PRACTICAS</b>	<b>2.999.350,00</b>		<b>2.999.350,00</b>	<b>160.614,67</b>	<b>160.614,67</b>	<b>160.614,67</b>	<b>2.838.735,33</b>	
<b>12</b>	<b>PERS.FUNC. Y ESTATUTARIO</b>	<b>48.598.940,00</b>		<b>48.598.940,00</b>	<b>43.359.182,75</b>	<b>43.359.182,75</b>	<b>43.359.182,75</b>	<b>5.239.757,25</b>	
13090	RETRIBUCIONES BASICAS Y OTRAS REMUN.	14.571.660,00		14.571.660,00	13.893.288,01	13.893.288,01	13.893.288,01	678.371,99	
1309	OTRO PERSONAL	14.571.660,00		14.571.660,00	13.893.288,01	13.893.288,01	13.893.288,01	678.371,99	
<b>130</b>	<b>LABORAL FIJO</b>	<b>14.571.660,00</b>		<b>14.571.660,00</b>	<b>13.893.288,01</b>	<b>13.893.288,01</b>	<b>13.893.288,01</b>	<b>678.371,99</b>	
<b>13</b>	<b>LABORALES</b>	<b>14.571.660,00</b>		<b>14.571.660,00</b>	<b>13.893.288,01</b>	<b>13.893.288,01</b>	<b>13.893.288,01</b>	<b>678.371,99</b>	
1500	POR DESEMPEÑO DEL PUESTO	10.461.470,00		10.461.470,00	9.817.379,70	9.817.379,70	9.817.379,70	644.090,30	
1501	POR CUMPLIMIENTO DE OBJETIVOS	4.497.960,00		4.497.960,00	4.380.793,98	4.380.793,98	4.380.793,98	117.166,02	
1502	PRODUCTIVIDAD PERSONAL UU.R.E.	58.940,00		58.940,00	22.516,15	22.516,15	22.516,15	36.423,85	
<b>150</b>	<b>PRODUCTIVIDAD PERSONAL FUNCIONARIO</b>	<b>15.018.370,00</b>		<b>15.018.370,00</b>	<b>14.220.689,83</b>	<b>14.220.689,83</b>	<b>14.220.689,83</b>	<b>797.680,17</b>	



**TESORERÍA GENERAL DE LA SEGURIDAD SOCIAL**

EJERCICIO 2016

LIQUIDACIÓN DEL PRESUPUESTO DE GASTOS

DENOMINACIÓN DEL PROGRAMA: 4591 DIRECCIÓN Y SERVICIOS GENERALES

CRED. PRESUP.	DESCRIPCIÓN	CREDITOS PRESUPUESTARIOS			GASTOS COMPROMETIDOS (4)	OBLIGACIONES RECONOCIDAS NETAS (5)	PAGOS (6)	OBLIGACIONES PEND. DE PAGO A 31 DE DICIEMBRE (7=5-6)	REMANENTES DE CREDITO (8=3-5)
		INICIALES (1)	MODIFICACIONES (2)	DEFINITIVOS (3=1+2)					
151	GRATIFICACIONES	179.480,00		179.480,00	141.940,00	141.940,00	141.940,00		37.540,00
15	INCENTIVOS AL RENDIMIENTO	15.197.850,00		15.197.850,00	14.362.629,83	14.362.629,83	14.362.629,83		835.220,17
1600	CUOTAS DE LA SEGURIDAD SOCIAL	17.125.490,00		17.125.490,00	16.580.737,07	16.580.737,07	16.580.737,07		544.752,93
160	CUOTAS DE LA SEGURIDAD SOCIAL	17.125.490,00		17.125.490,00	16.580.737,07	16.580.737,07	16.580.737,07		544.752,93
1620	FORM.Y PERFECCIONAM. DEL PERSONAL	1.671.860,00		1.671.860,00	230.340,14	230.340,06	230.340,06		1.441.519,94
1621	SERVICIOS DE COMEDOR	797.500,00		797.500,00	605.828,78	505.984,03	480.915,29	25.068,74	291.515,97
1623	RECONOCIMIENTOS MÉDICOS	2.035.490,00		2.035.490,00	1.019.317,63	903.771,93	847.355,71	56.416,22	1.131.718,07
1624	ACCION SOCIAL GENERAL	4.137.120,00		4.137.120,00	4.123.929,82	4.123.929,82	4.123.929,82		13.190,18
1625	SEGUROS	734.000,00		734.000,00	420.676,78	339.669,32	339.669,32		394.330,68
1629	OTROS	9.700,00		9.700,00	3.026,89	3.026,89	3.026,89		6.673,11
162	GASTOS SOC.PERS.	9.385.670,00		9.385.670,00	6.403.120,04	6.106.722,05	6.025.237,09	81.484,96	3.278.947,95
165	OBLIG.RESPONS.EMPRESARIAL				3.107,11	3.107,11	3.107,11		-3.107,11
16	CUOT.PREST.Y GAST.SOC.	26.511.160,00		26.511.160,00	22.986.964,22	22.690.566,23	22.609.081,27	81.484,96	3.820.593,77
1	GASTOS DE PERSONAL	104.934.250,00		104.934.250,00	94.658.920,65	94.362.522,66	94.281.037,70	81.484,96	10.571.727,34
202	ARRENDAM.EDIF.Y OTRAS CONSTRUCCIONES	870,00		870,00	217,80	217,80	217,80		652,20
203	ARRENDAM.MAQUIN.,INSTAL. Y UTILLAJE	3.000,00		3.000,00	1.923,98	1.923,98	1.923,98		1.076,02
205	ARRENDAM.DE MOBILIARIO Y ENSERES	6.300,00		6.300,00	5.934,50	5.934,50	5.934,50		365,50
206	ARREND.EQUIP.PARA PROCESOS DE INFORM	5.000,00		5.000,00					5.000,00
20	ARRENDAMIENTOS Y CANONES	15.170,00		15.170,00	8.076,28	8.076,28	8.076,28		7.093,72
210	TERRENOS Y BIENES NATURALES				18.408,70	18.408,70	18.408,70		-18.408,70
212	EDIFICIOS Y OTRAS CONSTRUCCIONES	8.656.100,00		8.656.100,00	6.850.539,94	6.708.466,12	6.597.021,30	111.444,82	1.947.633,88
213	MAQUINARIA,INSTALACIONES Y UTILLAJE	1.493.850,00		1.493.850,00	1.348.370,11	1.342.062,19	1.324.687,10	17.375,09	151.787,81
214	ELEMENTOS DE TRANSPORTE	117.480,00		117.480,00	98.018,37	86.034,44	82.561,65	3.472,79	31.445,56
215	MOBILIARIO Y ENSERES	1.128.580,00		1.128.580,00	816.817,19	736.208,45	727.608,11	8.600,34	392.371,55
216	EQUIPOS PARA PROCESOS DE INFORMACION	95.570,00		95.570,00	77.317,78	75.106,86	75.034,02	72,84	20.463,14
219	OTRO INMOVILIZADO MATERIAL	15.120,00		15.120,00	13.642,30	13.579,84	13.579,84		1.540,16
21	REPARACION,MANTEN.Y CONSERV.	11.506.700,00		11.506.700,00	9.223.114,39	8.979.866,60	8.838.900,72	140.965,88	2.526.833,40
2200	ORDINARIO NO INVENTARIABLE	1.722.870,00		1.722.870,00	1.191.336,42	1.102.967,47	1.084.983,43	17.984,04	619.902,53
2201	PRENSA, REV., LIBROS Y OTRAS PUBLIC.	282.960,00		282.960,00	193.000,96	188.635,53	188.611,01	24,52	94.324,47
2202	MATERIAL INFORMATICO NO INVENTARIABL	187.750,00		187.750,00	83.605,41	83.413,86	80.462,76	2.951,10	104.336,14
220	MATERIAL DE OFICINA	2.193.580,00		2.193.580,00	1.467.942,79	1.375.016,86	1.354.057,20	20.959,66	818.563,14
22100	ENERGIA ELECTRICA	12.915.320,00		12.915.320,00	10.432.470,22	9.712.295,62	9.658.921,01	53.374,61	3.203.024,38
22101	AGUA	547.730,00		547.730,00	490.885,44	443.162,87	440.070,12	3.092,75	104.567,13



**TESORERÍA GENERAL DE LA SEGURIDAD SOCIAL** EJERCICIO 2016

LIQUIDACIÓN DEL PRESUPUESTO DE GASTOS

DENOMINACIÓN DEL PROGRAMA: 4591 DIRECCIÓN Y SERVICIOS GENERALES

CRED. PRESUP.	DESCRIPCIÓN	CREDITOS PRESUPUESTARIOS			GASTOS COMPROMETIDOS (4)	OBLIGACIONES RECONOCIDAS NETAS (5)	PAGOS (6)	OBLIGACIONES PEND. DE PAGO A 31 DE DICIEMBRE (7=5-6)	REMANENTES DE CREDITO (8=3-5)
		INICIALES (1)	MODIFICACIONES (2)	DEFINITIVOS (3=1+2)					
22102	GAS	628.740,00		628.740,00	334.408,19	312.532,61	312.532,61		316.207,39
22103	COMBUSTIBLE	434.670,00		434.670,00	278.527,50	221.984,20	216.550,91	5.433,29	212.685,80
2210	ELECTRICIDAD,AGUA,GAS Y COMBUSTIBLE	14.526.460,00		14.526.460,00	11.536.291,35	10.689.975,30	10.628.074,65	61.900,65	3.836.484,70
22110	PRODUCTOS FARMACEUTICOS	78.580,00		78.580,00	33.460,19	31.740,73	28.853,10	2.887,63	46.839,27
2211	PRODUC. FARMAC. Y HEMODERIVADOS	78.580,00		78.580,00	33.460,19	31.740,73	28.853,10	2.887,63	46.839,27
2212	INSTRUM. Y PEQ. UTILLAJE SANITARIO	10.380,00		10.380,00	4.411,19	4.085,14	4.085,14		6.294,86
2213	INSTRUM.Y PEQ. UTILLAJE NO SANITARIO	164.430,00		164.430,00	135.044,31	134.982,85	134.982,85		29.447,15
22141	VESTUARIO	169.250,00		169.250,00	141.828,85	137.538,59	132.303,25	5.235,34	31.711,41
2214	LENCERIA Y VESTUARIO	169.250,00		169.250,00	141.828,85	137.538,59	132.303,25	5.235,34	31.711,41
22164	OTRO MATERIAL SANITARIO	22.050,00		22.050,00	13.765,88	12.658,69	12.658,69		9.391,31
2216	MAT.SANIT. PARA CONSUMO Y REPOSICION	22.050,00		22.050,00	13.765,88	12.658,69	12.658,69		9.391,31
2217	MAT.NO SANIT.PARA CONSUMO Y REPOSIC.	350.810,00		350.810,00	399.358,80	387.560,54	384.409,58	3.150,96	-36.750,54
2219	OTROS SUMINISTROS	310.190,00		310.190,00	326.579,54	315.502,60	310.311,01	5.191,59	-5.312,60
<b>221</b>	<b>SUMINISTROS</b>	<b>15.632.150,00</b>		<b>15.632.150,00</b>	<b>12.590.740,11</b>	<b>11.714.044,44</b>	<b>11.635.678,27</b>	<b>78.366,17</b>	<b>3.918.105,56</b>
22200	SERV.TELECOMUNICACIONES	200,00		200,00	66,50	66,50	66,50		133,50
2220	SERV.DE TELECOMUNICACIONES	200,00		200,00	66,50	66,50	66,50		133,50
2221	POSTALES Y MENSAJERÍA	29.929.720,00	-50.000,00	29.879.720,00	26.161.361,53	13.097.498,37	12.026.646,08	1.070.852,29	16.782.221,63
2229	OTRAS	17.170,00		17.170,00	7.671,14	7.671,14	7.671,14		9.498,86
<b>222</b>	<b>COMUNICACIONES</b>	<b>29.947.090,00</b>	<b>-50.000,00</b>	<b>29.897.090,00</b>	<b>26.169.099,17</b>	<b>13.105.236,01</b>	<b>12.034.383,72</b>	<b>1.070.852,29</b>	<b>16.791.853,99</b>
<b>223</b>	<b>TRANSPORTES</b>	<b>786.490,00</b>		<b>786.490,00</b>	<b>638.641,69</b>	<b>540.281,03</b>	<b>538.702,39</b>	<b>1.578,64</b>	<b>246.208,97</b>
2240	EDIFICIOS Y LOCALES	19.130,00		19.130,00	17.263,63	17.263,63	17.263,63		1.866,37
2241	VEHICULOS	127.910,00		127.910,00	105.965,36	105.965,36	105.965,36		21.944,64
<b>224</b>	<b>PRIMAS DE SEGUROS</b>	<b>147.040,00</b>		<b>147.040,00</b>	<b>123.228,99</b>	<b>123.228,99</b>	<b>123.228,99</b>		<b>23.811,01</b>
2250	ESTATALES	9.500,00		9.500,00	15.202,76	15.202,76	15.202,76		-5.702,76
2251	AUTONOMICOS	6.160,00		6.160,00	4.975,35	4.975,35	4.975,35		1.184,65
2252	LOCALES	5.074.580,00		5.074.580,00	4.704.218,40	4.660.999,71	4.660.998,03	1,68	413.580,29
<b>225</b>	<b>TRIBUTOS</b>	<b>5.090.240,00</b>		<b>5.090.240,00</b>	<b>4.724.396,51</b>	<b>4.681.177,82</b>	<b>4.681.176,14</b>	<b>1,68</b>	<b>409.062,18</b>
2261	ATENC.PROTOCOLAR. Y REPRESENTATIVAS	117.900,00		117.900,00	34.216,07	34.216,07	33.250,65	965,42	83.683,93
22620	DE GESTION ADMINISTRATIVA	162.030,00		162.030,00	111.538,63	108.786,31	108.786,31		53.243,69
22621	DE COMUNICACION	14.000,00		14.000,00	24.876,15	24.876,15	24.876,15		-10.876,15
2262	INFORMACION Y DIVULGACION	176.030,00		176.030,00	136.414,78	133.662,46	133.662,46		42.367,54
2263	JURIDICOS, CONTENCIOSOS	1.465.410,00		1.465.410,00	1.869.939,59	1.869.939,59	1.860.370,13	9.569,46	-404.529,59
2265	CUOTAS DE ASOCIACION	75.000,00		75.000,00	39.419,73	39.419,73	39.419,73		35.580,27
22660	REUNIONES,CONFEREN.Y CELEBRAC.ACTOS	497.970,00		497.970,00	56.784,20	56.177,32	55.998,78	178,54	441.792,68
22661	CURSOS DE FORMACION	8.090,00		8.090,00	13.189,17	13.189,17	13.189,17		-5.099,17
2266	REUN.,COFERENC.,CELEB.ACTOS Y CURSOS	506.060,00		506.060,00	69.973,37	69.366,49	69.187,95	178,54	436.693,51
2267	OPOSICIONES Y PRUEBAS SELECTIVAS	1.000,00		1.000,00	20.317,37	20.317,37	20.317,37		-19.317,37
2269	OTROS	49.360,00		49.360,00	89.154,49	89.116,27	89.116,27		-39.756,27



**TESORERÍA GENERAL DE LA SEGURIDAD SOCIAL** EJERCICIO 2016

LIQUIDACIÓN DEL PRESUPUESTO DE GASTOS

DENOMINACIÓN DEL PROGRAMA: 4591 DIRECCIÓN Y SERVICIOS GENERALES

CRED. PRESUP.	DESCRIPCIÓN	CREDITOS PRESUPUESTARIOS			GASTOS COMPROMETIDOS (4)	OBLIGACIONES RECONOCIDAS NETAS (5)	PAGOS (6)	OBLIGACIONES PEND. DE PAGO A 31 DE DICIEMBRE (7=5-6)	REMANENTES DE CREDITO (8=3-5)
		INICIALES (1)	MODIFICACIONES (2)	DEFINITIVOS (3=1+2)					
<b>226</b>	<b>GASTOS DIVERSOS</b>	<b>2.390.760,00</b>		<b>2.390.760,00</b>	<b>2.259.435,40</b>	<b>2.256.037,98</b>	<b>2.245.324,56</b>	<b>10.713,42</b>	<b>134.722,02</b>
2270	INFORMES, DICT. Y OTRAS ACTUA. PROFES.	487.490,00		487.490,00	280.304,00	257.825,60	254.873,52	2.952,08	229.664,40
2271	ESTUDIOS, PROYEC. INVES. Y OTRAS ACTIV.	22.500,00		22.500,00	21.876,00	21.876,00	21.876,00		624,00
2273	LIMPIEZA Y ASEO	15.720.330,00		15.720.330,00	14.520.511,85	14.500.384,75	14.364.432,84	135.951,91	1.219.945,25
2274	SEGURIDAD	16.031.790,00		16.031.790,00	14.748.337,09	14.692.262,00	14.479.283,68	212.978,32	1.339.528,00
2276	SERV. CONTRATADOS ADMINISTRATIVOS	8.668.580,00		8.668.580,00	3.152.652,09	3.034.121,65	2.850.158,97	183.962,68	5.634.458,35
22782	SERVICIOS DE CARACTER INFORMÁTICO	9.400,00		9.400,00	9.982,67	9.982,67	9.982,67		-582,67
2278	COLAB. EN GEST. PREST. SERVICIOS	9.400,00		9.400,00	9.982,67	9.982,67	9.982,67		-582,67
2279	OTROS	1.713.920,00		1.713.920,00	1.512.915,53	1.502.190,89	1.495.373,99	6.816,90	211.729,11
<b>227</b>	<b>TRABAJ. REALIZ. POR OTRAS EMPR. Y PROF.</b>	<b>42.654.010,00</b>		<b>42.654.010,00</b>	<b>34.246.579,23</b>	<b>34.018.643,56</b>	<b>33.475.981,67</b>	<b>542.661,89</b>	<b>8.635.366,44</b>
<b>22</b>	<b>MATER. SUMINIST. Y OTROS</b>	<b>98.841.360,00</b>	<b>-50.000,00</b>	<b>98.791.360,00</b>	<b>82.220.063,89</b>	<b>67.813.666,69</b>	<b>66.088.532,94</b>	<b>1.725.133,75</b>	<b>30.977.693,31</b>
<b>230</b>	<b>DIETAS</b>	<b>64.920,00</b>		<b>64.920,00</b>	<b>333.729,94</b>	<b>333.729,94</b>	<b>333.645,30</b>	<b>84,64</b>	<b>-268.809,94</b>
<b>231</b>	<b>LOCOMOCION</b>	<b>66.100,00</b>		<b>66.100,00</b>	<b>340.303,81</b>	<b>340.303,81</b>	<b>340.268,42</b>	<b>35,39</b>	<b>-274.203,81</b>
<b>233</b>	<b>OTRAS INDEMNIZACIONES</b>	<b>1.757.280,00</b>		<b>1.757.280,00</b>	<b>712.277,09</b>	<b>712.277,09</b>	<b>712.277,09</b>		<b>1.045.002,91</b>
<b>23</b>	<b>INDEMNIZ. RAZON SERVICIO</b>	<b>1.888.300,00</b>		<b>1.888.300,00</b>	<b>1.386.310,84</b>	<b>1.386.310,84</b>	<b>1.386.190,81</b>	<b>120,03</b>	<b>501.989,16</b>
<b>2</b>	<b>GAST. CORRIENT. BIENES Y SERV.</b>	<b>112.251.530,00</b>	<b>-50.000,00</b>	<b>112.201.530,00</b>	<b>92.837.565,40</b>	<b>78.187.920,41</b>	<b>76.321.700,75</b>	<b>1.866.219,66</b>	<b>34.013.609,59</b>
<b>449</b>	<b>OTRAS TRANSFERENCIAS</b>	<b>1.000.000,00</b>		<b>1.000.000,00</b>					<b>1.000.000,00</b>
<b>44</b>	<b>A SOC., ENT. PUB. EMP., FUND. Y RES. ENT.</b>	<b>1.000.000,00</b>		<b>1.000.000,00</b>					<b>1.000.000,00</b>
<b>4</b>	<b>TRANSFERENC. CORRIENTES</b>	<b>1.000.000,00</b>		<b>1.000.000,00</b>					<b>1.000.000,00</b>
	<b>TOTAL OPERACIONES CORRIENTES</b>	<b>218.185.780,00</b>	<b>-50.000,00</b>	<b>218.135.780,00</b>	<b>187.496.486,05</b>	<b>172.550.443,07</b>	<b>170.602.738,45</b>	<b>1.947.704,62</b>	<b>45.585.336,93</b>
	<b>TOTAL OPERACIONES NO FINANCIERAS</b>	<b>218.185.780,00</b>	<b>-50.000,00</b>	<b>218.135.780,00</b>	<b>187.496.486,05</b>	<b>172.550.443,07</b>	<b>170.602.738,45</b>	<b>1.947.704,62</b>	<b>45.585.336,93</b>
<b>8300</b>	<b>AL PERSONAL</b>	<b>3.025.000,00</b>		<b>3.025.000,00</b>	<b>2.411.494,85</b>	<b>2.409.072,29</b>	<b>2.402.481,17</b>	<b>6.591,12</b>	<b>615.927,71</b>
<b>830</b>	<b>PRESTAMOS Y ANTICIPOS A CORTO PLAZO</b>	<b>3.025.000,00</b>		<b>3.025.000,00</b>	<b>2.411.494,85</b>	<b>2.409.072,29</b>	<b>2.402.481,17</b>	<b>6.591,12</b>	<b>615.927,71</b>
<b>83</b>	<b>CONC. PRESTAM. NO PUBLIC.</b>	<b>3.025.000,00</b>		<b>3.025.000,00</b>	<b>2.411.494,85</b>	<b>2.409.072,29</b>	<b>2.402.481,17</b>	<b>6.591,12</b>	<b>615.927,71</b>
<b>8400</b>	<b>A CORTO PLAZO</b>	<b>6.000,00</b>		<b>6.000,00</b>					<b>6.000,00</b>
<b>8401</b>	<b>A LARGO PLAZO</b>	<b>6.000,00</b>		<b>6.000,00</b>					<b>6.000,00</b>
<b>840</b>	<b>DEPOSITOS E IMPOSICIONES</b>	<b>12.000,00</b>		<b>12.000,00</b>					<b>12.000,00</b>
<b>8410</b>	<b>A CORTO PLAZO</b>	<b>6.000,00</b>		<b>6.000,00</b>	<b>180,00</b>	<b>180,00</b>	<b>180,00</b>		<b>5.820,00</b>
<b>8411</b>	<b>A LARGO PLAZO</b>	<b>6.000,00</b>		<b>6.000,00</b>	<b>2.610,27</b>	<b>2.610,27</b>	<b>2.610,27</b>		<b>3.389,73</b>
<b>841</b>	<b>FIANZAS</b>	<b>12.000,00</b>		<b>12.000,00</b>	<b>2.790,27</b>	<b>2.790,27</b>	<b>2.790,27</b>		<b>9.209,73</b>



<b>TESORERÍA GENERAL DE LA SEGURIDAD SOCIAL</b>	EJERCICIO 2016
---	----------------

LIQUIDACIÓN DEL PRESUPUESTO DE GASTOS

DENOMINACIÓN DEL PROGRAMA: 4591 DIRECCIÓN Y SERVICIOS GENERALES

CRED. PRESUP.	DESCRIPCIÓN	CREDITOS PRESUPUESTARIOS			GASTOS COMPROMETIDOS (4)	OBLIGACIONES RECONOCIDAS NETAS (5)	PAGOS (6)	OBLIGACIONES PEND. DE PAGO A 31 DE DICIEMBRE (7=5-6)	REMANENTES DE CREDITO (8=3-5)
		INICIALES (1)	MODIFICACIONES (2)	DEFINITIVOS (3=1+2)					
84	CONST.DE DEPOSITOS, IMPOSIC. Y FIANZAS	24.000,00		24.000,00	2.790,27	2.790,27	2.790,27		21.209,73
8	ACTIVOS FINANCIEROS	3.049.000,00		3.049.000,00	2.414.285,12	2.411.862,56	2.405.271,44	6.591,12	637.137,44
	TOTAL OPERACIONES FINANCIERAS	3.049.000,00		3.049.000,00	2.414.285,12	2.411.862,56	2.405.271,44	6.591,12	637.137,44
	<b>TOTAL PROG.4591 DIRECCIÓN Y SERVICIOS GENERALES</b>	<b>221.234.780,00</b>	<b>-50.000,00</b>	<b>221.184.780,00</b>	<b>189.910.771,17</b>	<b>174.962.305,63</b>	<b>173.008.009,89</b>	<b>1.954.295,74</b>	<b>46.222.474,37</b>



GRUPO DE PROGRAMAS 45  
ADMÓN. Y SERV.GRALES. DE TESORERÍA Y OTROS SERV.FUNC.

PROGRAMA 4592  
INFORMACIÓN Y ATENCIÓN PERSONALIZADA





**TESORERÍA GENERAL DE LA SEGURIDAD SOCIAL** EJERCICIO 2016

LIQUIDACIÓN DEL PRESUPUESTO DE GASTOS

DENOMINACIÓN DEL PROGRAMA: 4592 INFORMACIÓN Y ATENCIÓN PERSONALIZADA

CRED. PRESUP.	DESCRIPCIÓN	CREDITOS PRESUPUESTARIOS			GASTOS COMPROMETIDOS (4)	OBLIGACIONES RECONOCIDAS NETAS (5)	PAGOS (6)	OBLIGACIONES PEND. DE PAGO A 31 DE DICIEMBRE (7=5-6)	REMANENTES DE CREDITO (8=3-5)
		INICIALES (1)	MODIFICACIONES (2)	DEFINITIVOS (3=1+2)					
12010	SUELDOS (EXCEPTO PERSONAL DE CUPO)	92.450,00		92.450,00	85.478,02	85.478,02	85.478,02		6.971,98
1201	SUELDOS DEL SUBGRUPO A2 Y GRUPO B	92.450,00		92.450,00	85.478,02	85.478,02	85.478,02		6.971,98
1203	DEL SUBGRUPO C1 Y GRUPO C	975.930,00		975.930,00	861.905,60	861.905,60	861.905,60		114.024,40
1204	DEL SUBGRUPO C2 Y GRUPO D	726.290,00		726.290,00	684.172,13	684.172,13	684.172,13		42.117,87
1206	TRIENIOS	520.090,00		520.090,00	481.326,85	481.326,85	481.326,85		38.763,15
1207	PAGAS EXTRAORDINARIAS	510.710,00		510.710,00	622.118,84	622.118,84	622.118,84		-111.408,84
<b>120</b>	<b>RETRIBUCIONES BASICAS</b>	<b>2.825.470,00</b>		<b>2.825.470,00</b>	<b>2.735.001,44</b>	<b>2.735.001,44</b>	<b>2.735.001,44</b>		<b>90.468,56</b>
1210	COMPLEMENTO DE DESTINO	950.280,00		950.280,00	883.989,30	883.989,30	883.989,30		66.290,70
12110	COMPONENTE GRAL.PERSONAL NO SANIT.	979.580,00		979.580,00	928.622,63	928.622,63	928.622,63		50.957,37
1211	COMPLEMENTO ESPECIFICO	979.580,00		979.580,00	928.622,63	928.622,63	928.622,63		50.957,37
1212	INDEMNIZACION POR RESIDENCIA	38.390,00		38.390,00	23.074,33	23.074,33	23.074,33		15.315,67
12199	OTROS COMPLEMENTOS	4.320,00		4.320,00	2.184,00	2.184,00	2.184,00		2.136,00
1219	OTROS COMPLEMENTOS	4.320,00		4.320,00	2.184,00	2.184,00	2.184,00		2.136,00
<b>121</b>	<b>RETRIBUCIONES COMPLEMENTARIAS</b>	<b>1.972.570,00</b>		<b>1.972.570,00</b>	<b>1.837.870,26</b>	<b>1.837.870,26</b>	<b>1.837.870,26</b>		<b>134.699,74</b>
<b>12</b>	<b>PERS.FUNC. Y ESTATUTARIO</b>	<b>4.798.040,00</b>		<b>4.798.040,00</b>	<b>4.572.871,70</b>	<b>4.572.871,70</b>	<b>4.572.871,70</b>		<b>225.168,30</b>
13090	RETRIBUCIONES BASICAS Y OTRAS REMUN.	21.970,00		21.970,00	28.549,89	28.549,89	28.549,89		-6.579,89
1309	OTRO PERSONAL	21.970,00		21.970,00	28.549,89	28.549,89	28.549,89		-6.579,89
<b>130</b>	<b>LABORAL FIJO</b>	<b>21.970,00</b>		<b>21.970,00</b>	<b>28.549,89</b>	<b>28.549,89</b>	<b>28.549,89</b>		<b>-6.579,89</b>
<b>13</b>	<b>LABORALES</b>	<b>21.970,00</b>		<b>21.970,00</b>	<b>28.549,89</b>	<b>28.549,89</b>	<b>28.549,89</b>		<b>-6.579,89</b>
1500	POR DESEMPEÑO DEL PUESTO	1.191.430,00		1.191.430,00	1.109.933,46	1.109.933,46	1.109.933,46		81.496,54
1501	POR CUMPLIMIENTO DE OBJETIVOS	360.940,00		360.940,00	304.032,08	304.032,08	304.032,08		56.907,92
<b>150</b>	<b>PRODUCTIVIDAD PERSONAL FUNCIONARIO</b>	<b>1.552.370,00</b>		<b>1.552.370,00</b>	<b>1.413.965,54</b>	<b>1.413.965,54</b>	<b>1.413.965,54</b>		<b>138.404,46</b>
151	GRATIFICACIONES	1.370,00		1.370,00	12.610,00	12.610,00	12.610,00		-11.240,00
<b>15</b>	<b>INCENTIVOS AL RENDIMIENTO</b>	<b>1.553.740,00</b>		<b>1.553.740,00</b>	<b>1.426.575,54</b>	<b>1.426.575,54</b>	<b>1.426.575,54</b>		<b>127.164,46</b>
1600	CUOTAS DE LA SEGURIDAD SOCIAL	1.408.050,00		1.408.050,00	1.291.162,81	1.291.162,81	1.291.162,81		116.887,19
<b>160</b>	<b>CUOTAS DE LA SEGURIDAD SOCIAL</b>	<b>1.408.050,00</b>		<b>1.408.050,00</b>	<b>1.291.162,81</b>	<b>1.291.162,81</b>	<b>1.291.162,81</b>		<b>116.887,19</b>
<b>16</b>	<b>CUOT.PREST.Y GAST.SOC.</b>	<b>1.408.050,00</b>		<b>1.408.050,00</b>	<b>1.291.162,81</b>	<b>1.291.162,81</b>	<b>1.291.162,81</b>		<b>116.887,19</b>
<b>1</b>	<b>GASTOS DE PERSONAL</b>	<b>7.781.800,00</b>		<b>7.781.800,00</b>	<b>7.319.159,94</b>	<b>7.319.159,94</b>	<b>7.319.159,94</b>		<b>462.640,06</b>
22621	DE COMUNICACION	5.263.070,00		5.263.070,00	5.304.968,91	5.236.067,61	4.769.993,27	466.074,34	27.002,39
2262	INFORMACION Y DIVULGACION	5.263.070,00		5.263.070,00	5.304.968,91	5.236.067,61	4.769.993,27	466.074,34	27.002,39
<b>226</b>	<b>GASTOS DIVERSOS</b>	<b>5.263.070,00</b>		<b>5.263.070,00</b>	<b>5.304.968,91</b>	<b>5.236.067,61</b>	<b>4.769.993,27</b>	<b>466.074,34</b>	<b>27.002,39</b>
<b>22</b>	<b>MATER.SUMINIST.Y OTROS</b>	<b>5.263.070,00</b>		<b>5.263.070,00</b>	<b>5.304.968,91</b>	<b>5.236.067,61</b>	<b>4.769.993,27</b>	<b>466.074,34</b>	<b>27.002,39</b>



<b>TESORERÍA GENERAL DE LA SEGURIDAD SOCIAL</b>	EJERCICIO 2016
---	----------------

LIQUIDACIÓN DEL PRESUPUESTO DE GASTOS

DENOMINACIÓN DEL PROGRAMA: 4592 INFORMACIÓN Y ATENCIÓN PERSONALIZADA

CRED. PRESUP.	DESCRIPCIÓN	CREDITOS PRESUPUESTARIOS			GASTOS COMPROMETIDOS (4)	OBLIGACIONES RECONOCIDAS NETAS (5)	PAGOS (6)	OBLIGACIONES PEND. DE PAGO A 31 DE DICIEMBRE (7=5-6)	REMANENTES DE CREDITO (8=3-5)
		INICIALES (1)	MODIFICACIONES (2)	DEFINITIVOS (3=1+2)					
240	GASTOS DE EDICION Y DISTRIBUCION	70.000,00		70.000,00					70.000,00
24	GASTOS DE PUBLICACIONES	70.000,00		70.000,00					70.000,00
2	GAST.CORRIENT.BIENES Y SERV.	5.333.070,00		5.333.070,00	5.304.968,91	5.236.067,61	4.769.993,27	466.074,34	97.002,39
	TOTAL OPERACIONES CORRIENTES	13.114.870,00		13.114.870,00	12.624.128,85	12.555.227,55	12.089.153,21	466.074,34	559.642,45
	TOTAL OPERACIONES NO FINANCIERAS	13.114.870,00		13.114.870,00	12.624.128,85	12.555.227,55	12.089.153,21	466.074,34	559.642,45
	TOTAL PROG.4592 INFORMACIÓN Y ATENCIÓN	13.114.870,00		13.114.870,00	12.624.128,85	12.555.227,55	12.089.153,21	466.074,34	559.642,45
	TOTAL GRUPO 45 ADMÓN. Y SERV. GRALES. DE TESORERÍA	234.349.650,00	-50.000,00	234.299.650,00	202.534.900,02	187.517.533,18	185.097.163,10	2.420.370,08	46.782.116,82



**GRUPO DE PROGRAMAS 46**  
**CONTROL INTERNO Y CONTABILIDAD**

**PROGRAMA 4693**  
**CONTROL INTERNO Y CONTABILIDAD**



**TESORERÍA GENERAL DE LA SEGURIDAD SOCIAL** EJERCICIO 2016

LIQUIDACIÓN DEL PRESUPUESTO DE GASTOS

DENOMINACIÓN DEL PROGRAMA: 4693 CONTROL INTERNO Y CONTABILIDAD

CRED. PRESUP.	DESCRIPCIÓN	CREDITOS PRESUPUESTARIOS			GASTOS COMPROMETIDOS (4)	OBLIGACIONES RECONOCIDAS NETAS (5)	PAGOS (6)	OBLIGACIONES PEND. DE PAGO A 31 DE DICIEMBRE (7=5-6)	REMANENTES DE CREDITO (8=3-5)
		INICIALES (1)	MODIFICACIONES (2)	DEFINITIVOS (3=1+2)					
12000	SUELDOS. (EXCEPTO PERS.CUPO Y EVIS)	2.768.190,00		2.768.190,00	2.151.467,73	2.151.467,73	2.151.467,73		616.722,27
1200	SUELDOS DEL SUBGRUPO A1 Y GRUPO A	2.768.190,00		2.768.190,00	2.151.467,73	2.151.467,73	2.151.467,73		616.722,27
12010	SUELDOS (EXCEPTO PERSONAL DE CUPO)	4.890.800,00		4.890.800,00	4.260.617,48	4.260.617,48	4.260.617,48		630.182,52
1201	SUELDOS DEL SUBGRUPO A2 Y GRUPO B	4.890.800,00		4.890.800,00	4.260.617,48	4.260.617,48	4.260.617,48		630.182,52
1203	DEL SUBGRUPO C1 Y GRUPO C	4.847.170,00		4.847.170,00	4.423.398,36	4.423.398,36	4.423.398,36		423.771,64
1204	DEL SUBGRUPO C2 Y GRUPO D	4.120.440,00		4.120.440,00	3.810.434,50	3.810.434,50	3.810.434,50		310.005,50
1206	TRIENIOS	4.710.990,00		4.710.990,00	4.053.016,59	4.053.016,59	4.053.016,59		657.973,41
1207	PAGAS EXTRAORDINARIAS	5.719.530,00		5.719.530,00	5.382.851,72	5.382.851,72	5.382.851,72		336.678,28
<b>120</b>	<b>RETRIBUCIONES BASICAS</b>	<b>27.057.120,00</b>		<b>27.057.120,00</b>	<b>24.081.786,38</b>	<b>24.081.786,38</b>	<b>24.081.786,38</b>		<b>2.975.333,62</b>
1210	COMPLEMENTO DE DESTINO	10.090.010,00		10.090.010,00	9.021.092,35	9.021.092,35	9.021.092,35		1.068.917,65
12110	COMPONENTE GRAL.PERSONAL NO SANIT.	11.475.020,00		11.475.020,00	10.627.307,95	10.627.307,95	10.627.307,95		847.712,05
1211	COMPLEMENTO ESPECIFICO	11.475.020,00		11.475.020,00	10.627.307,95	10.627.307,95	10.627.307,95		847.712,05
1212	INDEMNIZACION POR RESIDENCIA	440.000,00		440.000,00	390.636,75	390.636,75	390.636,75		49.363,25
12191	COMPLEMENTOS TRANSITORIOS ABSORBIBLES	1.000,00		1.000,00					1.000,00
12199	OTROS COMPLEMENTOS	300.000,00		300.000,00	126.275,24	126.275,24	126.275,24		173.724,76
1219	OTROS COMPLEMENTOS	301.000,00		301.000,00	126.275,24	126.275,24	126.275,24		174.724,76
<b>121</b>	<b>RETRIBUCIONES COMPLEMENTARIAS</b>	<b>22.306.030,00</b>		<b>22.306.030,00</b>	<b>20.165.312,29</b>	<b>20.165.312,29</b>	<b>20.165.312,29</b>		<b>2.140.717,71</b>
1240	SUELDOS DEL SUBGRUPO A1 Y GRUPO A	100.000,00		100.000,00	39.161,91	39.161,91	39.161,91		60.838,09
1241	SUELDOS DEL SUBGRUPO A2 Y GRUPO B	30.000,00		30.000,00	176.873,53	176.873,53	176.873,53		-146.873,53
1247	PAGAS EXTRAORDINARIAS	10.000,00		10.000,00	24.556,07	24.556,07	24.556,07		-14.556,07
<b>124</b>	<b>RETRIBUC.DE FUNCIONAR.EN PRACTICAS</b>	<b>140.000,00</b>		<b>140.000,00</b>	<b>240.591,51</b>	<b>240.591,51</b>	<b>240.591,51</b>		<b>-100.591,51</b>
<b>12</b>	<b>PERS.FUNC. Y ESTATUTARIO</b>	<b>49.503.150,00</b>		<b>49.503.150,00</b>	<b>44.487.690,18</b>	<b>44.487.690,18</b>	<b>44.487.690,18</b>		<b>5.015.459,82</b>
13090	RETRIBUCIONES BASICAS Y OTRAS REMUN.	600,00		600,00					600,00
1309	OTRO PERSONAL	600,00		600,00					600,00
<b>130</b>	<b>LABORAL FIJO</b>	<b>600,00</b>		<b>600,00</b>					<b>600,00</b>
<b>13</b>	<b>LABORALES</b>	<b>600,00</b>		<b>600,00</b>					<b>600,00</b>
1500	POR DESEMPEÑO DEL PUESTO	10.289.700,00		10.289.700,00	8.706.790,05	8.706.790,05	8.706.790,05		1.582.909,95
1501	POR CUMPLIMIENTO DE OBJETIVOS	4.239.880,00		4.239.880,00	3.579.158,99	3.579.158,99	3.579.158,99		660.721,01
<b>150</b>	<b>PRODUCTIVIDAD PERSONAL FUNCIONARIO</b>	<b>14.529.580,00</b>		<b>14.529.580,00</b>	<b>12.285.949,04</b>	<b>12.285.949,04</b>	<b>12.285.949,04</b>		<b>2.243.630,96</b>
<b>151</b>	<b>GRATIFICACIONES</b>	<b>6.000,00</b>		<b>6.000,00</b>					<b>6.000,00</b>
<b>15</b>	<b>INCENTIVOS AL RENDIMIENTO</b>	<b>14.535.580,00</b>		<b>14.535.580,00</b>	<b>12.285.949,04</b>	<b>12.285.949,04</b>	<b>12.285.949,04</b>		<b>2.249.630,96</b>
1600	CUOTAS DE LA SEGURIDAD SOCIAL	16.115.330,00		16.115.330,00	13.271.825,98	13.271.825,98	13.271.825,98		2.843.504,02
<b>160</b>	<b>CUOTAS DE LA SEGURIDAD SOCIAL</b>	<b>16.115.330,00</b>		<b>16.115.330,00</b>	<b>13.271.825,98</b>	<b>13.271.825,98</b>	<b>13.271.825,98</b>		<b>2.843.504,02</b>
1620	FORM.Y PERFECCIONAM. DEL PERSONAL	120.000,00		120.000,00	99.961,37	99.961,37	98.801,37	1.160,00	20.038,63
1621	SERVICIOS DE COMEDOR	40.000,00		40.000,00	39.600,00	27.735,00	27.735,00		12.265,00



**TESORERÍA GENERAL DE LA SEGURIDAD SOCIAL** EJERCICIO 2016

LIQUIDACIÓN DEL PRESUPUESTO DE GASTOS

DENOMINACIÓN DEL PROGRAMA: 4693 CONTROL INTERNO Y CONTABILIDAD

CRED. PRESUP.	DESCRIPCIÓN	CREDITOS PRESUPUESTARIOS			GASTOS COMPROMETIDOS (4)	OBLIGACIONES RECONOCIDAS NETAS (5)	PAGOS (6)	OBLIGACIONES PEND. DE PAGO A 31 DE DICIEMBRE (7=5-6)	REMANENTES DE CREDITO (8=3-5)
		INICIALES (1)	MODIFICACIONES (2)	DEFINITIVOS (3=1+2)					
1622	TRANSPORTE DE PERSONAL	1.000,00		1.000,00					1.000,00
1623	RECONOCIMIENTOS MÉDICOS	110,00		110,00	37,95	37,95	37,95		72,05
1624	ACCION SOCIAL GENERAL	583.820,00		583.820,00	581.442,30	581.442,30	581.442,30		2.377,70
1625	SEGUROS	30.000,00		30.000,00	16.500,60	15.574,73	15.574,73		14.425,27
<b>162</b>	<b>GASTOS SOC.PERS.</b>	<b>774.930,00</b>		<b>774.930,00</b>	<b>737.542,22</b>	<b>724.751,35</b>	<b>723.591,35</b>	<b>1.160,00</b>	<b>50.178,65</b>
<b>16</b>	<b>CUOT.PREST.Y GAST.SOC.</b>	<b>16.890.260,00</b>		<b>16.890.260,00</b>	<b>14.009.368,20</b>	<b>13.996.577,33</b>	<b>13.995.417,33</b>	<b>1.160,00</b>	<b>2.893.682,67</b>
<b>1</b>	<b>GASTOS DE PERSONAL</b>	<b>80.929.590,00</b>		<b>80.929.590,00</b>	<b>70.783.007,42</b>	<b>70.770.216,55</b>	<b>70.769.056,55</b>	<b>1.160,00</b>	<b>10.159.373,45</b>
212	EDIFICIOS Y OTRAS CONSTRUCCIONES	4.000,00		4.000,00	493,27	493,27	493,27		3.506,73
213	MAQUINARIA,INSTALACIONES Y UTILLAJE	1.000,00		1.000,00	1.595,08	1.595,08	1.595,08		-595,08
215	MOBILIARIO Y ENSERES	5.000,00		5.000,00	78,65	78,65	78,65		4.921,35
216	EQUIPOS PARA PROCESOS DE INFORMACION	1.000,00		1.000,00	1.711,01	1.711,01	1.711,01		-711,01
219	OTRO INMOVILIZADO MATERIAL				93,07	93,07	93,07		-93,07
21	REPARACION,MANTEN.Y CONSERV.	11.000,00		11.000,00	3.971,08	3.971,08	3.971,08		7.028,92
2200	ORDINARIO NO INVENTARIABLE	3.000,00		3.000,00	1.889,77	1.889,77	1.889,77		1.110,23
2201	PRENSA, REV., LIBROS Y OTRAS PUBLIC.	2.000,00		2.000,00	167,74	167,74	167,74		1.832,26
2202	MATERIAL INFORMatico NO INVENTARIABL	1.500,00		1.500,00	583,46	583,46	583,46		916,54
<b>220</b>	<b>MATERIAL DE OFICINA</b>	<b>6.500,00</b>		<b>6.500,00</b>	<b>2.640,97</b>	<b>2.640,97</b>	<b>2.640,97</b>		<b>3.859,03</b>
22101	AGUA	7.000,00		7.000,00	1.390,68	1.390,68	1.390,68		5.609,32
2210	ELECTRICIDAD,AGUA,GAS Y COMBUSTIBLE	7.000,00		7.000,00	1.390,68	1.390,68	1.390,68		5.609,32
2213	INSTRUM.Y PEQ. UTILLAJE NO SANITARIO	500,00		500,00	406,21	406,21	406,21		93,79
2217	MAT.NO SANIT.PARA CONSUMO Y REPOSIC.	1.000,00		1.000,00					1.000,00
2219	OTROS SUMINISTROS	1.000,00		1.000,00	866,13	866,13	866,13		133,87
<b>221</b>	<b>SUMINISTROS</b>	<b>9.500,00</b>		<b>9.500,00</b>	<b>2.663,02</b>	<b>2.663,02</b>	<b>2.663,02</b>		<b>6.836,98</b>
22200	SERV.TELECOMUNICACIONES	5.000,00		5.000,00					5.000,00
2220	SERV.DE TELECOMUNICACIONES	5.000,00		5.000,00					5.000,00
<b>222</b>	<b>COMUNICACIONES</b>	<b>5.000,00</b>		<b>5.000,00</b>					<b>5.000,00</b>
<b>223</b>	<b>TRANSPORTES</b>	<b>15.000,00</b>		<b>15.000,00</b>	<b>7.200,00</b>	<b>2.996,78</b>	<b>2.996,78</b>		<b>12.003,22</b>
2250	ESTATALES	1.000,00		1.000,00	704,67	704,67	704,67		295,33
<b>225</b>	<b>TRIBUTOS</b>	<b>1.000,00</b>		<b>1.000,00</b>	<b>704,67</b>	<b>704,67</b>	<b>704,67</b>		<b>295,33</b>
22620	DE GESTION ADMINISTRATIVA	500,00		500,00	1.000,00	1.000,00	1.000,00		-500,00
22621	DE COMUNICACION	1.500,00		1.500,00					1.500,00
2262	INFORMACION Y DIVULGACION	2.000,00		2.000,00	1.000,00	1.000,00	1.000,00		1.000,00
2263	JURIDICOS, CONTENCIOSOS	25.000,00		25.000,00	1.212,00	1.212,00	1.212,00		23.788,00
22660	REUNIONES,CONFEREN.Y CELEBRAC.ACTOS	17.000,00		17.000,00	10.157,03	10.157,03	10.157,03		6.842,97
22661	CURSOS DE FORMACION	50.000,00		50.000,00	52.605,59	52.605,59	52.605,59		-2.605,59



**TESORERÍA GENERAL DE LA SEGURIDAD SOCIAL** EJERCICIO 2016

LIQUIDACIÓN DEL PRESUPUESTO DE GASTOS

DENOMINACIÓN DEL PROGRAMA: 4693 CONTROL INTERNO Y CONTABILIDAD

CRED. PRESUP.	DESCRIPCIÓN	CREDITOS PRESUPUESTARIOS			GASTOS COMPROMETIDOS (4)	OBLIGACIONES RECONOCIDAS NETAS (5)	PAGOS (6)	OBLIGACIONES PEND. DE PAGO A 31 DE DICIEMBRE (7=5-6)	REMANENTES DE CREDITO (8=3-5)
		INICIALES (1)	MODIFICACIONES (2)	DEFINITIVOS (3=1+2)					
2266	REUN., COFERENC., CELEB. ACTOS Y CURSOS	67.000,00		67.000,00	62.762,62	62.762,62	62.762,62		4.237,38
2267	OPOSICIONES Y PRUEBAS SELECTIVAS				96,80	96,80	96,80		-96,80
2269	OTROS	2.000,00		2.000,00	12.793,71	12.793,71	12.793,71		-10.793,71
<b>226</b>	<b>GASTOS DIVERSOS</b>	<b>96.000,00</b>		<b>96.000,00</b>	<b>77.865,13</b>	<b>77.865,13</b>	<b>77.865,13</b>		<b>18.134,87</b>
2270	INFORMES, DICT. Y OTRAS ACTUA. PROFES.	635.490,00		635.490,00	364.615,35	363.598,95	310.528,35	53.070,60	271.891,05
2273	LIMPIEZA Y ASEO	500,00		500,00					500,00
2279	OTROS	5.000,00		5.000,00					5.000,00
227	TRABAJ. REALIZ. POR OTRAS EMPR. Y PROF.	640.990,00		640.990,00	364.615,35	363.598,95	310.528,35	53.070,60	277.391,05
22	MATER. SUMINIST. Y OTROS	773.990,00		773.990,00	455.689,14	450.469,52	397.398,92	53.070,60	323.520,48
230	DIETAS	300.000,00		300.000,00	217.525,98	217.525,98	217.525,98		82.474,02
231	LOCOMOCION	200.000,00		200.000,00	125.647,17	125.647,17	125.647,17		74.352,83
233	OTRAS INDEMNIZACIONES	252.030,00		252.030,00	194.315,38	194.315,38	194.315,38		57.714,62
23	INDEMNIZ. RAZON SERVICIO	752.030,00		752.030,00	537.488,53	537.488,53	537.488,53		214.541,47
240	GASTOS DE EDICION Y DISTRIBUCION	500,00		500,00					500,00
24	GASTOS DE PUBLICACIONES	500,00		500,00					500,00
2	GAST. CORRIENT. BIENES Y SERV.	1.537.520,00		1.537.520,00	997.148,75	991.929,13	938.858,53	53.070,60	545.590,87
3529	OTROS	30.000,00		30.000,00					30.000,00
352	INTERESES DE DEMORA	30.000,00		30.000,00					30.000,00
35	INTERES. DEMORA Y OTROS GASTOS	30.000,00		30.000,00					30.000,00
3	GASTOS FINANCIEROS	30.000,00		30.000,00					30.000,00
4809	OTRAS AYUDAS A FAMILIAS E INST.	56.000,00		56.000,00					56.000,00
480	AYUDAS GENERICAS A FAM. E INST. SIN L	56.000,00		56.000,00					56.000,00
48	A FAMILIAS E INST. SIN FINES DE LUCRO	56.000,00		56.000,00					56.000,00
4	TRANSFERENC. CORRIENTES	56.000,00		56.000,00					56.000,00
	<b>TOTAL OPERACIONES CORRIENTES</b>	<b>82.553.110,00</b>		<b>82.553.110,00</b>	<b>71.780.156,17</b>	<b>71.762.145,68</b>	<b>71.707.915,08</b>	<b>54.230,60</b>	<b>10.790.964,32</b>
625	MOBILIARIO Y ENSERES	72.720,00		72.720,00					72.720,00
628	OTRO INMOVILIZADO MATERIAL	1.000,00		1.000,00					1.000,00
62	INVERSIONES NUEVAS	73.720,00		73.720,00					73.720,00



<b>TESORERÍA GENERAL DE LA SEGURIDAD SOCIAL</b>	EJERCICIO 2016
---	----------------

LIQUIDACIÓN DEL PRESUPUESTO DE GASTOS

DENOMINACIÓN DEL PROGRAMA: 4693 CONTROL INTERNO Y CONTABILIDAD

CRED. PRESUP.	DESCRIPCIÓN	CREDITOS PRESUPUESTARIOS			GASTOS COMPROMETIDOS (4)	OBLIGACIONES RECONOCIDAS NETAS (5)	PAGOS (6)	OBLIGACIONES PEND. DE PAGO A 31 DE DICIEMBRE (7=5-6)	REMANENTES DE CREDITO (8=3-5)
		INICIALES (1)	MODIFICACIONES (2)	DEFINITIVOS (3=1+2)					
635	MOBILIARIO Y ENSERES	261.200,00		261.200,00					261.200,00
638	OTRO INMOVILIZADO MATERIAL	14.310,00		14.310,00					14.310,00
63	INVERSIONES DE REPOSICION	275.510,00		275.510,00					275.510,00
6	INVERSIONES REALES	349.230,00		349.230,00					349.230,00
	<b>TOTAL OPERACIONES DE CAPITAL</b>	<b>349.230,00</b>		<b>349.230,00</b>					<b>349.230,00</b>
	<b>TOTAL OPERACIONES NO FINANCIERAS</b>	<b>82.902.340,00</b>		<b>82.902.340,00</b>	<b>71.780.156,17</b>	<b>71.762.145,68</b>	<b>71.707.915,08</b>	<b>54.230,60</b>	<b>11.140.194,32</b>
8300	AL PERSONAL	486.120,00		486.120,00	447.735,00	447.735,00	447.735,00		38.385,00
830	PRESTAMOS Y ANTICIPOS A CORTO PLAZO	486.120,00		486.120,00	447.735,00	447.735,00	447.735,00		38.385,00
83	CONC.PRESTAM.NO PUBLIC.	486.120,00		486.120,00	447.735,00	447.735,00	447.735,00		38.385,00
8	ACTIVOS FINANCIEROS	486.120,00		486.120,00	447.735,00	447.735,00	447.735,00		38.385,00
	<b>TOTAL OPERACIONES FINANCIERAS</b>	<b>486.120,00</b>		<b>486.120,00</b>	<b>447.735,00</b>	<b>447.735,00</b>	<b>447.735,00</b>		<b>38.385,00</b>
	<b>TOTAL PROG.4693 CONTROL INTERNO Y CONTABILIDAD</b>	<b>83.388.460,00</b>		<b>83.388.460,00</b>	<b>72.227.891,17</b>	<b>72.209.880,68</b>	<b>72.155.650,08</b>	<b>54.230,60</b>	<b>11.178.579,32</b>
	<b>TOTAL GRUPO 46 CONTROL INTERNO Y CONTABILIDAD</b>	<b>83.388.460,00</b>		<b>83.388.460,00</b>	<b>72.227.891,17</b>	<b>72.209.880,68</b>	<b>72.155.650,08</b>	<b>54.230,60</b>	<b>11.178.579,32</b>



**GRUPO DE PROGRAMAS 47**  
**DIRECCIÓN Y COORD. ASISTENCIA JURÍDICA DE LA S.S.**

**PROGRAMA 4794**  
**DIRECCIÓN Y COORD. ASISTENCIA JURÍDICA DE LA S.S.**





**TESORERÍA GENERAL DE LA SEGURIDAD SOCIAL** EJERCICIO 2016

LIQUIDACIÓN DEL PRESUPUESTO DE GASTOS

DENOMINACIÓN DEL PROGRAMA: 4794 DIRECCIÓN Y COORD. ASISTENCIA JURÍDICA DE LA S.S.

CRED. PRESUP.	DESCRIPCIÓN	CREDITOS PRESUPUESTARIOS			GASTOS COMPROMETIDOS (4)	OBLIGACIONES RECONOCIDAS NETAS (5)	PAGOS (6)	OBLIGACIONES PEND. DE PAGO A 31 DE DICIEMBRE (7=5-6)	REMANENTES DE CREDITO (8=3-5)
		INICIALES (1)	MODIFICACIONES (2)	DEFINITIVOS (3=1+2)					
12000	SUELDOS. (EXCEPTO PERS.CUPO Y EVIS)	220.750,00		220.750,00	165.854,47	165.854,47	165.854,47		54.895,53
1200	SUELDOS DEL SUBGRUPO A1 Y GRUPO A	220.750,00		220.750,00	165.854,47	165.854,47	165.854,47		54.895,53
12010	SUELDOS (EXCEPTO PERSONAL DE CUPO)	39.150,00		39.150,00	23.245,68	23.245,68	23.245,68		15.904,32
1201	SUELDOS DEL SUBGRUPO A2 Y GRUPO B	39.150,00		39.150,00	23.245,68	23.245,68	23.245,68		15.904,32
1203	DEL SUBGRUPO C1 Y GRUPO C	59.240,00		59.240,00	61.814,55	61.814,55	61.814,55		-2.574,55
1204	DEL SUBGRUPO C2 Y GRUPO D	40.590,00		40.590,00	44.904,72	44.904,72	44.904,72		-4.314,72
1206	TRIENIOS	84.420,00		84.420,00	90.568,81	90.568,81	90.568,81		-6.148,81
1207	PAGAS EXTRAORDINARIAS	159.430,00		159.430,00	103.056,24	103.056,24	103.056,24		56.373,76
<b>120</b>	<b>RETRIBUCIONES BASICAS</b>	<b>603.580,00</b>		<b>603.580,00</b>	<b>489.444,47</b>	<b>489.444,47</b>	<b>489.444,47</b>		<b>114.135,53</b>
1210	COMPLEMENTO DE DESTINO	252.990,00		252.990,00	209.751,25	209.751,25	209.751,25		43.238,75
12110	COMPONENTE GRAL.PERSONAL NO SANIT.	409.330,00		409.330,00	366.515,52	366.515,52	366.515,52		42.814,48
1211	COMPLEMENTO ESPECIFICO	409.330,00		409.330,00	366.515,52	366.515,52	366.515,52		42.814,48
<b>121</b>	<b>RETRIBUCIONES COMPLEMENTARIAS</b>	<b>662.320,00</b>		<b>662.320,00</b>	<b>576.266,77</b>	<b>576.266,77</b>	<b>576.266,77</b>		<b>86.053,23</b>
<b>12</b>	<b>PERS.FUNC. Y ESTATUTARIO</b>	<b>1.265.900,00</b>		<b>1.265.900,00</b>	<b>1.065.711,24</b>	<b>1.065.711,24</b>	<b>1.065.711,24</b>		<b>200.188,76</b>
1500	POR DESEMPEÑO DEL PUESTO	283.230,00		283.230,00	226.635,35	226.635,35	226.635,35		56.594,65
1501	POR CUMPLIMIENTO DE OBJETIVOS	124.190,00		124.190,00	111.639,28	111.639,28	111.639,28		12.550,72
<b>150</b>	<b>PRODUCTIVIDAD PERSONAL FUNCIONARIO</b>	<b>407.420,00</b>		<b>407.420,00</b>	<b>338.274,63</b>	<b>338.274,63</b>	<b>338.274,63</b>		<b>69.145,37</b>
<b>151</b>	<b>GRATIFICACIONES</b>	<b>4.560,00</b>		<b>4.560,00</b>	<b>300,00</b>	<b>300,00</b>	<b>300,00</b>		<b>4.260,00</b>
<b>15</b>	<b>INCENTIVOS AL RENDIMIENTO</b>	<b>411.980,00</b>		<b>411.980,00</b>	<b>338.574,63</b>	<b>338.574,63</b>	<b>338.574,63</b>		<b>73.405,37</b>
1600	CUOTAS DE LA SEGURIDAD SOCIAL	250.000,00		250.000,00	194.833,48	194.833,48	194.833,48		55.166,52
<b>160</b>	<b>CUOTAS DE LA SEGURIDAD SOCIAL</b>	<b>250.000,00</b>		<b>250.000,00</b>	<b>194.833,48</b>	<b>194.833,48</b>	<b>194.833,48</b>		<b>55.166,52</b>
1620	FORM.Y PERFECCIONAM. DEL PERSONAL	53.120,00		53.120,00	120,00	120,00	120,00		53.000,00
1621	SERVICIOS DE COMEDOR	25.200,00		25.200,00	24.865,07	21.555,83	21.555,83		3.644,17
1624	ACCION SOCIAL GENERAL	9.310,00		9.310,00	9.265,84	9.265,84	9.265,84		44,16
<b>162</b>	<b>GASTOS SOC.PERS.</b>	<b>87.630,00</b>		<b>87.630,00</b>	<b>34.250,91</b>	<b>30.941,67</b>	<b>30.941,67</b>		<b>56.688,33</b>
<b>16</b>	<b>CUOT.PREST.Y GAST.SOC.</b>	<b>337.630,00</b>		<b>337.630,00</b>	<b>229.084,39</b>	<b>225.775,15</b>	<b>225.775,15</b>		<b>111.854,85</b>
<b>1</b>	<b>GASTOS DE PERSONAL</b>	<b>2.015.510,00</b>		<b>2.015.510,00</b>	<b>1.633.370,26</b>	<b>1.630.061,02</b>	<b>1.630.061,02</b>		<b>385.448,98</b>
<b>202</b>	<b>ARRENDAM.EDIF.Y OTRAS CONSTRUCCIONES</b>	<b>150,00</b>		<b>150,00</b>					<b>150,00</b>
<b>20</b>	<b>ARRENDAMIENTOS Y CANONES</b>	<b>150,00</b>		<b>150,00</b>					<b>150,00</b>
<b>212</b>	<b>EDIFICIOS Y OTRAS CONSTRUCCIONES</b>	<b>114.750,00</b>		<b>114.750,00</b>	<b>97.884,97</b>	<b>77.905,21</b>	<b>77.280,85</b>	<b>624,36</b>	<b>36.844,79</b>
<b>213</b>	<b>MAQUINARIA,INSTALACIONES Y UTILLAJE</b>	<b>28.880,00</b>		<b>28.880,00</b>					<b>28.880,00</b>
<b>215</b>	<b>MOBILIARIO Y ENSERES</b>	<b>11.540,00</b>		<b>11.540,00</b>	<b>7.795,00</b>	<b>4.714,79</b>	<b>4.173,25</b>	<b>541,54</b>	<b>6.825,21</b>
<b>216</b>	<b>EQUIPOS PARA PROCESOS DE INFORMACION</b>	<b>3.370,00</b>		<b>3.370,00</b>					<b>3.370,00</b>



<b>TESORERÍA GENERAL DE LA SEGURIDAD SOCIAL</b>	EJERCICIO 2016
---	----------------

LIQUIDACIÓN DEL PRESUPUESTO DE GASTOS

DENOMINACIÓN DEL PROGRAMA: 4794 DIRECCIÓN Y COORD. ASISTENCIA JURÍDICA DE LA S.S.

CRED. PRESUP.	DESCRIPCIÓN	CREDITOS PRESUPUESTARIOS			GASTOS COMPROMETIDOS (4)	OBLIGACIONES RECONOCIDAS NETAS (5)	PAGOS (6)	OBLIGACIONES PEND. DE PAGO A 31 DE DICIEMBRE (7=5-6)	REMANENTES DE CREDITO (8=3-5)
		INICIALES (1)	MODIFICACIONES (2)	DEFINITIVOS (3=1+2)					
<b>21</b>	<b>REPARACION,MANTEN.Y CONSERV.</b>	<b>158.540,00</b>		<b>158.540,00</b>	<b>105.679,97</b>	<b>82.620,00</b>	<b>81.454,10</b>	<b>1.165,90</b>	<b>75.920,00</b>
2200	ORDINARIO NO INVENTARIABLE	15.260,00		15.260,00	6.082,51	6.082,51	6.082,51		9.177,49
2201	PRENSA, REV., LIBROS Y OTRAS PUBLIC.	152.840,00		152.840,00	135.939,88	135.939,87	135.939,87		16.900,13
2202	MATERIAL INFORMatico NO INVENTARIABL	10.890,00		10.890,00					10.890,00
<b>220</b>	<b>MATERIAL DE OFICINA</b>	<b>178.990,00</b>		<b>178.990,00</b>	<b>142.022,39</b>	<b>142.022,38</b>	<b>142.022,38</b>		<b>36.967,62</b>
22100	ENERGIA ELECTRICA	52.910,00		52.910,00	21.771,75	17.396,73	17.396,73		35.513,27
22101	AGUA	2.190,00		2.190,00					2.190,00
2210	ELECTRICIDAD,AGUA,GAS Y COMBUSTIBLE	55.100,00		55.100,00	21.771,75	17.396,73	17.396,73		37.703,27
2212	INSTRUM. Y PEQ. UTILLAJE SANITARIO	3.260,00		3.260,00					3.260,00
22141	VESTUARIO	2.180,00		2.180,00					2.180,00
2214	LENCERIA Y VESTUARIO	2.180,00		2.180,00					2.180,00
2219	OTROS SUMINISTROS	4.370,00		4.370,00	1.548,40	1.548,40	1.548,40		2.821,60
<b>221</b>	<b>SUMINISTROS</b>	<b>64.910,00</b>		<b>64.910,00</b>	<b>23.320,15</b>	<b>18.945,13</b>	<b>18.945,13</b>		<b>45.964,87</b>
22200	SERV.TELECOMUNICACIONES	5.730,00		5.730,00					5.730,00
2220	SERV.DE TELECOMUNICACIONES	5.730,00		5.730,00					5.730,00
2221	POSTALES Y MENSAJERÍA	1.560,00		1.560,00					1.560,00
2229	OTRAS	180,00		180,00					180,00
<b>222</b>	<b>COMUNICACIONES</b>	<b>7.470,00</b>		<b>7.470,00</b>					<b>7.470,00</b>
<b>223</b>	<b>TRANSPORTES</b>	<b>4.370,00</b>		<b>4.370,00</b>	<b>316,79</b>	<b>316,79</b>	<b>316,79</b>		<b>4.053,21</b>
2250	ESTATALES	5.260,00		5.260,00					5.260,00
2252	LOCALES	24.410,00		24.410,00	17.074,41	17.074,41	17.074,41		7.335,59
<b>225</b>	<b>TRIBUTOS</b>	<b>29.670,00</b>		<b>29.670,00</b>	<b>17.074,41</b>	<b>17.074,41</b>	<b>17.074,41</b>		<b>12.595,59</b>
22620	DE GESTION ADMINISTRATIVA	4.460,00		4.460,00					4.460,00
22621	DE COMUNICACION	21.840,00		21.840,00					21.840,00
2262	INFORMACION Y DIVULGACION	26.300,00		26.300,00					26.300,00
2263	JURIDICOS, CONTENCIOSOS	2.230,00		2.230,00					2.230,00
22660	REUNIONES,CONFEREN.Y CELEBRAC.ACTOS	30.890,00		30.890,00	10.265,43	10.145,43	10.145,43		20.744,57
22661	CURSOS DE FORMACION	20.380,00		20.380,00	11.814,53	11.814,53	11.814,53		8.565,47
2266	REUN.,COFERENC.,CELEB.ACTOS Y CURSOS	51.270,00		51.270,00	22.079,96	21.959,96	21.959,96		29.310,04
2269	OTROS	11.140,00		11.140,00					11.140,00
<b>226</b>	<b>GASTOS DIVERSOS</b>	<b>90.940,00</b>		<b>90.940,00</b>	<b>22.079,96</b>	<b>21.959,96</b>	<b>21.959,96</b>		<b>68.980,04</b>
2270	INFORMES,DICT.Y OTRAS ACTUA.PROFES.	18.000,00		18.000,00					18.000,00
2273	LIMPIEZA Y ASEO	42.510,00		42.510,00	8.591,76	8.591,76	7.875,78	715,98	33.918,24
2274	SEGURIDAD	6.820,00		6.820,00					6.820,00
2276	SERV. CONTRATADOS ADMINISTRATIVOS	21.500,00		21.500,00	16.623,08	16.622,88	15.237,64	1.385,24	4.877,12
22782	SERVICIOS DE CARACTER INFORMatico	9.970,00		9.970,00					9.970,00
2278	COLAB.EN GEST.PREST.SERVICIOS	9.970,00		9.970,00					9.970,00



**TESORERÍA GENERAL DE LA SEGURIDAD SOCIAL** EJERCICIO 2016

LIQUIDACIÓN DEL PRESUPUESTO DE GASTOS

DENOMINACIÓN DEL PROGRAMA: 4794 DIRECCIÓN Y COORD. ASISTENCIA JURÍDICA DE LA S.S.

CRED. PRESUP.	DESCRIPCIÓN	CREDITOS PRESUPUESTARIOS			GASTOS COMPROMETIDOS (4)	OBLIGACIONES RECONOCIDAS NETAS (5)	PAGOS (6)	OBLIGACIONES PEND. DE PAGO A 31 DE DICIEMBRE (7=5-6)	REMANENTES DE CREDITO (8=3-5)
		INICIALES (1)	MODIFICACIONES (2)	DEFINITIVOS (3=1+2)					
227	TRABAJ.REALIZ.POR OTRAS EMPR.Y PROF.	98.800,00		98.800,00	25.214,84	25.214,64	23.113,42	2.101,22	73.585,36
22	MATER.SUMINIST.Y OTROS	475.150,00		475.150,00	230.028,54	225.533,31	223.432,09	2.101,22	249.616,69
230	DIETAS	5.590,00		5.590,00	1.817,43	1.817,43	1.817,43		3.772,57
231	LOCOMOCION	10.710,00		10.710,00	3.770,75	3.770,75	3.770,75		6.939,25
233	OTRAS INDEMNIZACIONES	38.470,00		38.470,00	22.405,26	20.033,05	20.033,05		18.436,95
23	INDEMNIZ.RAZON SERVICIO	54.770,00		54.770,00	27.993,44	25.621,23	25.621,23		29.148,77
240	GASTOS DE EDICION Y DISTRIBUCION	21.840,00		21.840,00					21.840,00
24	GASTOS DE PUBLICACIONES	21.840,00		21.840,00					21.840,00
2	GAST.CORRIENT.BIENES Y SERV.	710.450,00		710.450,00	363.701,95	333.774,54	330.507,42	3.267,12	376.675,46
	<b>TOTAL OPERACIONES CORRIENTES</b>	<b>2.725.960,00</b>		<b>2.725.960,00</b>	<b>1.997.072,21</b>	<b>1.963.835,56</b>	<b>1.960.568,44</b>	<b>3.267,12</b>	<b>762.124,44</b>
6321	CONSTRUCCIONES	15.740,00		15.740,00					15.740,00
632	EDIFICIOS Y OTRAS CONSTRUCCIONES	15.740,00		15.740,00					15.740,00
633	MAQUINARIA, INSTALACIONES Y UTILLAJE	4.920,00		4.920,00					4.920,00
635	MOBILIARIO Y ENSERES	32.230,00		32.230,00					32.230,00
636	EQUIPOS PARA PROCESOS DE INFORMACION	24.190,00		24.190,00					24.190,00
639	INMOVILIZADO INMATERIAL	4.920,00		4.920,00					4.920,00
63	INVERSIONES DE REPOSICION	82.000,00		82.000,00					82.000,00
6	INVERSIONES REALES	82.000,00		82.000,00					82.000,00
	<b>TOTAL OPERACIONES DE CAPITAL</b>	<b>82.000,00</b>		<b>82.000,00</b>					<b>82.000,00</b>
	<b>TOTAL OPERACIONES NO FINANCIERAS</b>	<b>2.807.960,00</b>		<b>2.807.960,00</b>	<b>1.997.072,21</b>	<b>1.963.835,56</b>	<b>1.960.568,44</b>	<b>3.267,12</b>	<b>844.124,44</b>
8300	AL PERSONAL	50.100,00		50.100,00	7.451,28	7.451,28	7.451,28		42.648,72
830	PRESTAMOS Y ANTICIPOS A CORTO PLAZO	50.100,00		50.100,00	7.451,28	7.451,28	7.451,28		42.648,72
83	CONC.PRESTAM.NO PUBLIC.	50.100,00		50.100,00	7.451,28	7.451,28	7.451,28		42.648,72
8	ACTIVOS FINANCIEROS	50.100,00		50.100,00	7.451,28	7.451,28	7.451,28		42.648,72
	<b>TOTAL OPERACIONES FINANCIERAS</b>	<b>50.100,00</b>		<b>50.100,00</b>	<b>7.451,28</b>	<b>7.451,28</b>	<b>7.451,28</b>		<b>42.648,72</b>
	<b>TOTAL PROG.4794 DIRECCIÓN Y COORD. ASISTENCIA</b>	<b>2.858.060,00</b>		<b>2.858.060,00</b>	<b>2.004.523,49</b>	<b>1.971.286,84</b>	<b>1.968.019,72</b>	<b>3.267,12</b>	<b>886.773,16</b>



<b>TESORERÍA GENERAL DE LA SEGURIDAD SOCIAL</b>	EJERCICIO 2016
---	----------------

LIQUIDACIÓN DEL PRESUPUESTO DE GASTOS

DENOMINACIÓN DEL PROGRAMA: 4794 DIRECCIÓN Y COORD. ASISTENCIA JURÍDICA DE LA S.S.

CRED. PRESUP.	DESCRIPCIÓN	CREDITOS PRESUPUESTARIOS			GASTOS COMPROMETIDOS (4)	OBLIGACIONES RECONOCIDAS NETAS (5)	PAGOS (6)	OBLIGACIONES PEND. DE PAGO A 31 DE DICIEMBRE (7=5-6)	REMANENTES DE CREDITO (8=3-5)
		INICIALES (1)	MODIFICACIONES (2)	DEFINITIVOS (3=1+2)					
	<b>TOTAL GRUPO 47 DIRECCIÓN Y COORD. ASISTENCIA</b>	<b>2.858.060,00</b>		<b>2.858.060,00</b>	<b>2.004.523,49</b>	<b>1.971.286,84</b>	<b>1.968.019,72</b>	<b>3.267,12</b>	<b>886.773,16</b>



**GRUPO DE PROGRAMAS 48**  
**FONDO DE INVESTIGACIÓN DE LA PROTECCIÓN SOCIAL**

**PROGRAMA 4895**  
**FONDO DE INVESTIGACIÓN DE LA PROTECCIÓN SOCIAL**



<b>TESORERÍA GENERAL DE LA SEGURIDAD SOCIAL</b>	EJERCICIO 2016
---	----------------

LIQUIDACIÓN DEL PRESUPUESTO DE GASTOS

DENOMINACIÓN DEL PROGRAMA: 4895 FONDO DE INVESTIGACIÓN DE LA PROTECCIÓN SOCIAL

CRED. PRESUP.	DESCRIPCIÓN	CREDITOS PRESUPUESTARIOS			GASTOS COMPROMETIDOS (4)	OBLIGACIONES RECONOCIDAS NETAS (5)	PAGOS (6)	OBLIGACIONES PEND. DE PAGO A 31 DE DICIEMBRE (7=5-6)	REMANENTES DE CREDITO (8=3-5)
		INICIALES (1)	MODIFICACIONES (2)	DEFINITIVOS (3=1+2)					
2271	ESTUDIOS, PROYEC.INVES.Y OTRAS ACTIV.	124.000,00		124.000,00					124.000,00
227	TRABAJ.REALIZ.POR OTRAS EMPR.Y PROF.	124.000,00		124.000,00					124.000,00
22	MATER.SUMINIST.Y OTROS	124.000,00		124.000,00					124.000,00
2	GAST.CORRIENT.BIENES Y SERV.	124.000,00		124.000,00					124.000,00
4809	OTRAS AYUDAS A FAMILIAS E INST.	876.000,00		876.000,00					876.000,00
480	AYUDAS GENERICAS A FAM.E INST. SIN L	876.000,00		876.000,00					876.000,00
48	A FAMILIAS E INST.SIN FINES DE LUCRO	876.000,00		876.000,00					876.000,00
4	TRANSFERENC. CORRIENTES	876.000,00		876.000,00					876.000,00
	TOTAL OPERACIONES CORRIENTES	1.000.000,00		1.000.000,00					1.000.000,00
	TOTAL OPERACIONES NO FINANCIERAS	1.000.000,00		1.000.000,00					1.000.000,00
	<b>TOTAL PRÒG.4895 FONDO DE INVESTIGACIÓN DE LA</b>	<b>1.000.000,00</b>		<b>1.000.000,00</b>					<b>1.000.000,00</b>
	<b>TOTAL GRUPO 48 FONDO DE INVESTIGACIÓN DE LA</b>	<b>1.000.000,00</b>		<b>1.000.000,00</b>					<b>1.000.000,00</b>
	<b>TOTAL TESORERÍA GENERAL DE LA SEGURIDAD SOCIAL</b>	<b>1.957.246.220,00</b>		<b>1.957.246.220,00</b>	<b>1.015.980.221,00</b>	<b>987.255.736,39</b>	<b>963.611.682,32</b>	<b>23.644.054,07</b>	<b>969.990.483,61</b>



## 4.2.- LIQUIDACIÓN DEL PRESUPUESTO DE INGRESOS



TESORERÍA GENERAL DE LA SEGURIDAD SOCIAL

EJERCICIO 2016

LIQUIDACIÓN DEL PRESUPUESTO DE INGRESOS

APLIC. PRESUP.	DESCRIPCIÓN	PREVISIONES PRESUPUESTARIAS			DERECHOS RECONOCIDOS (4)	DERECHOS ANULADOS (5)	DERECHOS CANCELADOS (6)	DERECHOS RECONOCIDOS NETOS (7=4-5-6)	RECAUDACION NETA (8)	DERECHOS PEND. DE COBRO A 31 DE DICIEMBRE (9=7-8)	EXCESO/DEFECTO PREVISION (10=7-3)
		INICIALES (1)	MODIFICACIONES (2)	DEFINITIVAS (3=1+2)							
1210	CUOTAS DE EMPLEADORES	70.637.440.000,00		70.637.440.000,00	63.853.059.728,63	1.824.430.706,63	69.358.570,56	61.959.270.451,44	61.485.006.423,60	474.264.027,84	-8.678.169.548,56
1211	CUOTAS DE TRABAJADORES	15.833.340.000,00		15.833.340.000,00	14.114.608.991,46	94.236.764,55	13.407.766,92	14.006.964.459,99	13.919.989.924,64	86.974.535,35	-1.826.375.540,01
<b>121</b>	<b>COTIZACIONES DEL REGIMEN GENERAL</b>	<b>86.470.780.000,00</b>		<b>86.470.780.000,00</b>	<b>77.967.668.720,09</b>	<b>1.918.667.471,18</b>	<b>82.766.337,48</b>	<b>75.966.234.911,43</b>	<b>75.404.996.348,24</b>	<b>561.238.563,19</b>	<b>-10.504.545.088,57</b>
1221	CUOTAS DE TRABAJADORES	11.412.760.000,00		11.412.760.000,00	10.522.390.349,25	326.569.269,16	42.909.649,26	10.152.911.430,83	9.820.124.679,49	332.786.751,34	-1.259.848.569,17
<b>122</b>	<b>COTIZ. DEL REG. ESPEC. TRAB. AUTONOMOS</b>	<b>11.412.760.000,00</b>		<b>11.412.760.000,00</b>	<b>10.522.390.349,25</b>	<b>326.569.269,16</b>	<b>42.909.649,26</b>	<b>10.152.911.430,83</b>	<b>9.820.124.679,49</b>	<b>332.786.751,34</b>	<b>-1.259.848.569,17</b>
1230	CUOTAS DE EMPLEADORES				4.595.997,20	4.260.677,73	102,22	335.217,25	185.194,03	150.023,22	335.217,25
1231	CUOTAS DE TRABAJADORES				1.788.393,96	860.776,34	1.078,35	926.539,27	904.981,78	21.557,49	926.539,27
<b>123</b>	<b>COTIZ. DEL REGIMEN ESPECIAL AGRARIO</b>				<b>6.384.391,16</b>	<b>5.121.454,07</b>	<b>1.180,57</b>	<b>1.261.756,52</b>	<b>1.090.175,81</b>	<b>171.580,71</b>	<b>1.261.756,52</b>
1240	CUOTAS DE EMPLEADORES	216.980.000,00		216.980.000,00	240.602.457,90	4.966.136,14	243.444,95	235.392.876,81	233.723.547,11	1.669.329,70	18.412.876,81
1241	CUOTAS DE TRABAJADORES	88.500.000,00		88.500.000,00	98.996.273,78	813.609,48	86.062,22	98.096.602,08	97.018.102,84	1.078.499,24	9.596.602,08
<b>124</b>	<b>COTIZ. DEL REG. ESP. DE TRABAJ. DEL MAR</b>	<b>305.480.000,00</b>		<b>305.480.000,00</b>	<b>339.598.731,68</b>	<b>5.779.745,62</b>	<b>329.507,17</b>	<b>333.489.478,89</b>	<b>330.741.649,95</b>	<b>2.747.828,94</b>	<b>28.009.478,89</b>
1250	CUOTAS DE EMPLEADORES	44.300.000,00		44.300.000,00	37.239.759,87	178.527,72	22.575,78	37.038.656,37	33.623.077,66	3.415.578,71	-7.261.343,63
1251	CUOTAS DE TRABAJADORES	117.510.000,00		117.510.000,00	102.361.423,00	532.479,28	4.496,01	101.824.447,71	101.527.089,80	297.357,91	-15.685.552,29
<b>125</b>	<b>COTIZAC. REG. ESP. MINERIA DEL CARBON</b>	<b>161.810.000,00</b>		<b>161.810.000,00</b>	<b>139.601.182,87</b>	<b>711.007,00</b>	<b>27.071,79</b>	<b>138.863.104,08</b>	<b>135.150.167,46</b>	<b>3.712.936,62</b>	<b>-22.946.895,92</b>
1260	CUOTAS DE EMPLEADORES				1.034.218,47	787.324,56	2.704,85	244.189,06	215.074,56	29.114,50	244.189,06
1261	CUOTAS DE TRABAJADORES				105.770,78	146.660,39	598,68	-41.488,29	-43.139,69	1.651,40	-41.488,29
<b>126</b>	<b>COTIZ. DEL REG. ESP. DE EMPL. DE HOGAR</b>				<b>1.139.989,25</b>	<b>933.984,95</b>	<b>3.303,53</b>	<b>202.700,77</b>	<b>171.934,87</b>	<b>30.765,90</b>	<b>202.700,77</b>
1270	CUOTAS POR INCAP. TEMPORAL	172.020.000,00		172.020.000,00	138.886.213,10	3.246.229,24	424.927,99	135.215.055,87	131.280.986,15	3.934.069,72	-36.804.944,13
1271	CUOTAS POR I. M. S.	151.440.000,00		151.440.000,00	123.855.370,47	3.338.459,91	412.580,30	120.104.330,26	116.239.068,62	3.865.261,64	-31.335.669,74
1272	CUOTAS RIESGO EMBARAZO Y LACTANCIA	9.660.000,00		9.660.000,00	9.951.130,24	868.898,32	7.755,37	9.074.476,55	8.937.406,05	137.070,50	-585.523,45
<b>127</b>	<b>COTIZAC. DE ACCID. DE TRABAJO Y E. P.</b>	<b>333.120.000,00</b>		<b>333.120.000,00</b>	<b>272.692.713,81</b>	<b>7.453.587,47</b>	<b>845.263,66</b>	<b>264.393.862,68</b>	<b>256.457.460,82</b>	<b>7.936.401,86</b>	<b>-68.726.137,32</b>
12801	COTIZACIONES DE DESEMPLEADOS	4.232.395.670,00		4.232.395.670,00	3.856.325.086,14	275,86		3.856.324.810,28	3.856.324.810,28		-376.070.859,72
12802	BONIFICACIONES PARA EL FOMENTO EMPL.	1.635.000.000,00		1.635.000.000,00	1.528.172.167,57			1.528.172.167,57	1.528.172.167,57		-106.827.832,43
12803	COTIZAC. BENEF. PREST. CESE ACTIV. TRAB. AUT.	3.994.730,00		3.994.730,00	1.508.118,14	4.821,22		1.503.296,92	1.503.296,92		-2.491.433,08
1280	A CARGO DEL SERV. PUBLICO EMPLEO EST.	5.871.390.400,00		5.871.390.400,00	5.386.005.371,85	5.097,08		5.386.000.274,77	5.386.000.274,77		-485.390.125,23
1281	COTIZACIONES CARGO DE DESEMPLEADOS	896.535.350,00		896.535.350,00	835.509.386,82	65,81		835.509.321,01	835.509.321,01		-61.026.028,99
12823	COTIZ. BENEF. PRES. CESE ACT. TRAB. AUTON	2.621.660,00		2.621.660,00	4.915.794,66	8.176,33		4.907.618,33	4.907.618,33		2.285.958,33
1282	COTIZ. A CARGO MUTUAS COLAB. S. S.	2.621.660,00		2.621.660,00	4.915.794,66	8.176,33		4.907.618,33	4.907.618,33		2.285.958,33
<b>128</b>	<b>COTIZ. DE DESEMP. CESE ACTIV. Y BONI.</b>	<b>6.770.547.410,00</b>		<b>6.770.547.410,00</b>	<b>6.226.430.553,33</b>	<b>13.339,22</b>		<b>6.226.417.214,11</b>	<b>6.226.417.214,11</b>		<b>-544.130.195,89</b>
<b>12</b>	<b>COTIZACIONES SOCIALES</b>	<b>105.454.497.410,00</b>		<b>105.454.497.410,00</b>	<b>95.475.906.631,44</b>	<b>2.265.249.858,67</b>	<b>126.882.313,46</b>	<b>93.083.774.459,31</b>	<b>92.175.149.630,75</b>	<b>908.624.828,56</b>	<b>-12.370.722.950,69</b>
<b>1</b>	<b>COTIZACIONES SOCIALES</b>	<b>105.454.497.410,00</b>		<b>105.454.497.410,00</b>	<b>95.475.906.631,44</b>	<b>2.265.249.858,67</b>	<b>126.882.313,46</b>	<b>93.083.774.459,31</b>	<b>92.175.149.630,75</b>	<b>908.624.828,56</b>	<b>-12.370.722.950,69</b>
30911	DERECHOS DE EXÁMEN				19,12			19,12	19,12		19,12
3091	DEL INST. MAYORES Y SERV. SOCIALES				19,12			19,12	19,12		19,12
<b>309</b>	<b>OTRAS TASAS</b>				<b>19,12</b>			<b>19,12</b>	<b>19,12</b>		<b>19,12</b>
<b>30</b>	<b>TASAS</b>				<b>19,12</b>			<b>19,12</b>	<b>19,12</b>		<b>19,12</b>
3192	DEL ISM				21,90			21,90	21,90		21,90
3193	DE OTRAS ENTIDADES	4.580,00		4.580,00	3.851,91			3.851,91	3.851,91		-728,09





TESORERÍA GENERAL DE LA SEGURIDAD SOCIAL

EJERCICIO 2016

LIQUIDACIÓN DEL PRESUPUESTO DE INGRESOS

APLIC. PRESUP.	DESCRIPCIÓN	PREVISIONES PRESUPUESTARIAS			DERECHOS RECONOCIDOS (4)	DERECHOS ANULADOS (5)	DERECHOS CANCELADOS (6)	DERECHOS RECONOCIDOS NETOS (7=4-5-6)	RECAUDACION NETA (8)	DERECHOS PEND. DE COBRO A 31 DE DICIEMBRE (9=7-8)	EXCESO/DEFECTO PREVISION (10=7-3)
		INICIALES (1)	MODIFICACIONES (2)	DEFINITIVAS (3=1+2)							
<b>319</b>	<b>OTROS PRECIOS PÚBLICOS</b>	<b>4.580,00</b>		<b>4.580,00</b>	<b>3.873,81</b>		<b>3.873,81</b>	<b>3.873,81</b>			<b>-706,19</b>
<b>31</b>	<b>PRECIOS PUBLICOS</b>	<b>4.580,00</b>		<b>4.580,00</b>	<b>3.873,81</b>		<b>3.873,81</b>	<b>3.873,81</b>			<b>-706,19</b>
32700	AL SECTOR PUBLICO				3.384,30	524,04	2.860,26	2.860,26			2.860,26
3270	GESTIONADA POR EL INGESA				3.384,30	524,04	2.860,26	2.860,26			2.860,26
32723	DE MEDICINA MARITIMA	5.800,00		5.800,00							-5.800,00
3272	GESTIONADA POR EL ISM	5.800,00		5.800,00							-5.800,00
<b>327</b>	<b>DE ASISTENCIA SANITARIA</b>	<b>5.800,00</b>		<b>5.800,00</b>	<b>3.384,30</b>	<b>524,04</b>	<b>2.860,26</b>	<b>2.860,26</b>			<b>-2.939,74</b>
32811	AL SECTOR PRIVADO	3.580.000,00		3.580.000,00	4.179.648,85	20.039,57	81.732,84	4.077.876,44	370.723,65	370.723,65	497.876,44
3281	GESTIONADOS POR EL IMSERSO	3.580.000,00		3.580.000,00	4.179.648,85	20.039,57	81.732,84	4.077.876,44	370.723,65	370.723,65	497.876,44
32821	AL SECTOR PRIVADO	7.850,00		7.850,00	17.309,62	635,25	16.674,37	16.674,37			8.824,37
3282	GESTIONADOS POR EL ISM	7.850,00		7.850,00	17.309,62	635,25	16.674,37	16.674,37			8.824,37
<b>328</b>	<b>DE SERVICIOS SOCIALES</b>	<b>3.587.850,00</b>		<b>3.587.850,00</b>	<b>4.196.958,47</b>	<b>20.674,82</b>	<b>81.732,84</b>	<b>4.094.550,81</b>	<b>3.723.827,16</b>	<b>370.723,65</b>	<b>506.700,81</b>
3293	DE LA SEG. SOCIAL AL SECTOR PUBLICO	4.070.980,00		4.070.980,00	3.642.016,26			3.642.016,26	3.642.016,26		-428.963,74
3294	DE LA SEGURIDAD SOCIAL AL SECTOR PRIVADO				500.314,43	61,05		500.253,38	216.687,32	216.687,32	500.253,38
<b>329</b>	<b>DE OTROS SERVICIOS</b>	<b>4.070.980,00</b>		<b>4.070.980,00</b>	<b>4.142.330,69</b>	<b>61,05</b>		<b>4.142.269,64</b>	<b>3.925.582,32</b>	<b>216.687,32</b>	<b>71.289,64</b>
<b>32</b>	<b>OTROS INGRES. PROCED. PREST. SERVICIOS</b>	<b>7.664.630,00</b>		<b>7.664.630,00</b>	<b>8.342.673,46</b>	<b>21.259,91</b>	<b>81.732,84</b>	<b>8.239.680,71</b>	<b>7.652.269,74</b>	<b>587.410,97</b>	<b>575.050,71</b>
<b>370</b>	<b>COTIZACIONES DE ASOCIADOS</b>	<b>430.000,00</b>		<b>430.000,00</b>	<b>412.054,42</b>	<b>1.820,96</b>		<b>410.233,46</b>	<b>410.233,46</b>		<b>-19.766,54</b>
<b>37</b>	<b>INGR. FONDO ESP. D. T. SEXTA LEY 21/1986</b>	<b>430.000,00</b>		<b>430.000,00</b>	<b>412.054,42</b>	<b>1.820,96</b>		<b>410.233,46</b>	<b>410.233,46</b>		<b>-19.766,54</b>
3800	DEL I. N. G. S.				5.569,05			5.569,05	5.210,05	359,00	5.569,05
3801	DEL IMSERSO				35.374,94			35.374,94	35.374,94		35.374,94
3802	DEL ISM				123.989,04			123.989,04	123.989,04		123.989,04
3803	DE OTRAS ENTIDADES				1.359.934,89	2.048,88		1.357.886,01	1.357.886,01		1.357.886,01
<b>380</b>	<b>DE EJERCICIOS CERRADOS</b>				<b>1.524.867,92</b>	<b>2.048,88</b>		<b>1.522.819,04</b>	<b>1.522.460,04</b>	<b>359,00</b>	<b>1.522.819,04</b>
3810	DEL I. N. G. S.				15.907,93			15.907,93	15.907,93		15.907,93
3811	DEL IMSERSO				981.602,57	17.743,01		963.859,56	963.307,71	551,85	963.859,56
3812	DEL ISM				37.018,14			37.018,14	10.707,84	26.310,30	37.018,14
3813	DE OTRAS ENTIDADES				352.155,12	1.681,23		350.473,89	350.473,89		350.473,89
<b>381</b>	<b>DEL PRESUPUESTO CORRIENTE</b>				<b>1.386.683,76</b>	<b>19.424,24</b>		<b>1.367.259,52</b>	<b>1.340.397,37</b>	<b>26.862,15</b>	<b>1.367.259,52</b>
<b>38</b>	<b>REINTEGROS DE OP. CORRIENTES</b>				<b>2.911.551,68</b>	<b>21.473,12</b>		<b>2.890.078,56</b>	<b>2.862.857,41</b>	<b>27.221,15</b>	<b>2.890.078,56</b>
3910	RECARGOS	432.220.000,00		432.220.000,00	953.476.718,72	375.147.168,49	48.612.753,62	529.716.796,61	254.052.671,88	275.664.124,73	97.496.796,61
39110	DE OPERACIONES CON MUTUAS COLAB.				2.977,31	1.025.421,38		-1.022.444,07	-1.022.444,07		-1.022.444,07
39119	OTROS	107.570.000,00		107.570.000,00	187.541.899,41	102.825.148,79	822.778,48	83.893.972,14	70.287.497,34	13.606.474,80	-23.676.027,86
3911	INTERESES	107.570.000,00		107.570.000,00	187.544.876,72	103.850.570,17	822.778,48	82.871.528,07	69.265.053,27	13.606.474,80	-24.698.471,93
3912	MULTAS Y SANCIONES	110.620.000,00		110.620.000,00	303.050.684,57	125.613.259,43	21.582.266,74	155.855.158,40	39.475.460,94	116.379.697,46	45.235.158,40
3919	OTROS	7.660.000,00		7.660.000,00	45.177.113,27	8.266.023,63	14.283.258,91	22.627.830,73	11.707.603,42	10.920.227,31	14.967.830,73
<b>391</b>	<b>RECARGOS, INTERESES Y MULTAS</b>	<b>658.070.000,00</b>		<b>658.070.000,00</b>	<b>1.489.249.393,28</b>	<b>612.877.021,72</b>	<b>85.301.057,75</b>	<b>791.071.313,81</b>	<b>374.500.789,51</b>	<b>416.570.524,30</b>	<b>133.001.313,81</b>



TESORERÍA GENERAL DE LA SEGURIDAD SOCIAL

EJERCICIO 2016

LIQUIDACIÓN DEL PRESUPUESTO DE INGRESOS

APLIC. PRESUP.	DESCRIPCIÓN	PREVISIONES PRESUPUESTARIAS			DERECHOS RECONOCIDOS (4)	DERECHOS ANULADOS (5)	DERECHOS CANCELADOS (6)	DERECHOS RECONOCIDOS NETOS (7=4-5-6)	RECAUDACION NETA (8)	DERECHOS PEND. DE COBRO A 31 DE DICIEMBRE (9=7-8)	EXCESO/DEFECTO PREVISION (10=7-3)
		INICIALES (1)	MODIFICACIONES (2)	DEFINITIVAS (3=1+2)							
<b>398</b>	<b>INGRESOS COBERT. RECARGOS FALTA MEDID</b>	<b>78.815.000,00</b>		<b>78.815.000,00</b>	<b>137.511.567,26</b>	<b>57.973.084,35</b>	<b>3.392.795,19</b>	<b>76.145.687,72</b>	<b>50.257.815,65</b>	<b>25.887.872,07</b>	<b>-2.669.312,28</b>
39901	INGRESOS POR REEMBOLSO ANUNCIOS BOE				7.779,11	208,16		7.570,95	7.570,95		7.570,95
39909	OTROS INGRESOS				698.805,83	19.914,51		678.891,32	534.813,37	144.077,95	678.891,32
3990	INGRESOS DIVERSOS INGESA				706.584,94	20.122,67		686.462,27	542.384,32	144.077,95	686.462,27
39911	INGRESOS POR REEMBOLSO ANUNCIOS BOE				42.111,72			42.111,72	42.111,72		42.111,72
39913	VENTA DE MATERIAL EDUCATIVO				15,82			15,82	15,82		15,82
39919	OTROS INGRESOS				223.245,38	3.934,10		219.311,28	219.311,28		219.311,28
3991	INGRESOS DIVERSOS DEL IMSERSO				265.372,92	3.934,10		261.438,82	261.438,82		261.438,82
39921	INGRESOS POR REEMBOLSO ANUNCIOS BOE	500,00		500,00	30.302,41			30.302,41	30.302,41		29.802,41
39929	OTROS INGRESOS	2.200,00		2.200,00	285.548,44	89.127,84		196.420,60	172.062,96	24.357,64	194.220,60
3992	INGRESOS DIVERSOS DEL ISM	2.700,00		2.700,00	315.850,85	89.127,84		226.723,01	202.365,37	24.357,64	224.023,01
39931	INGRESOS POR REEMBOLSO ANUNCIOS BOE	170.000,00		170.000,00	185.804,19			185.804,19	185.804,19		15.804,19
39932	INGRES. REEMB. BIEN. INM.	30.000,00		30.000,00	433.906,77	1.907,69		431.999,08	373.159,42	58.839,66	401.999,08
39939	OTROS INGRESOS	7.800.000,00		7.800.000,00	27.061.832,49	5.689.861,11	180.553,51	21.191.417,87	19.791.063,86	1.400.354,01	13.391.417,87
3993	INGRESOS DIVERSOS DE OTRAS ENTID.	8.000.000,00		8.000.000,00	27.681.543,45	5.691.768,80	180.553,51	21.809.221,14	20.350.027,47	1.459.193,67	13.809.221,14
3998	COSTAS DEL PROCEDIMIENTO EJECUTIVO	10.000,00		10.000,00	3.107.878,07	896.673,62	59.683,92	2.151.520,53	1.691.654,63	459.865,90	2.141.520,53
<b>399</b>	<b>INGRESOS DIVERSOS</b>	<b>8.012.700,00</b>		<b>8.012.700,00</b>	<b>32.077.230,23</b>	<b>6.701.627,03</b>	<b>240.237,43</b>	<b>25.135.365,77</b>	<b>23.047.870,61</b>	<b>2.087.495,16</b>	<b>17.122.665,77</b>
<b>39</b>	<b>OTROS INGRESOS</b>	<b>744.897.700,00</b>		<b>744.897.700,00</b>	<b>1.658.838.190,77</b>	<b>677.551.733,10</b>	<b>88.934.090,37</b>	<b>892.352.367,30</b>	<b>447.806.475,77</b>	<b>444.545.891,53</b>	<b>147.454.667,30</b>
<b>3</b>	<b>TASAS,PRECIOS PUBL. Y OTROS INGRESOS</b>	<b>752.996.910,00</b>		<b>752.996.910,00</b>	<b>1.670.508.363,26</b>	<b>677.596.287,09</b>	<b>89.015.823,21</b>	<b>903.896.252,96</b>	<b>458.735.729,31</b>	<b>445.160.523,65</b>	<b>150.899.342,96</b>
4001	PARA FINANC. COMPL. A MINIM. DE PENSION	7.409.936.200,00		7.409.936.200,00	7.194.649.820,00			7.194.649.820,00	7.194.649.820,00		-215.286.380,00
4002	PARA FINANC. LAS PENS. NO CONTRIBUT.	2.454.564.570,00		2.454.564.570,00	2.454.564.570,00			2.454.564.570,00	2.454.564.570,00		
4003	PARA FINANC. PREST. FAMIL.	1.532.947.650,00		1.532.947.650,00	1.503.045.691,55			1.503.045.691,55	1.503.045.691,55		-29.901.958,45
4004	PARA FINANCIAR SUBS. PER. DISC.	19.175.950,00		19.175.950,00	19.175.950,00			19.175.950,00	19.175.950,00		
4005	PARA FINANCIAR PRESTAC. SIND. TOXICO	26.593.000,00		26.593.000,00	26.593.000,00			26.593.000,00	26.593.000,00		
40061	PREVIAS A LA JUBILACION ORDINARIA	40.185.960,00		40.185.960,00	29.534.957,80	41.329,80		29.493.628,00	29.493.628,00		-10.692.332,00
4006	JUBILACIONES ANTICIPADAS	40.185.960,00		40.185.960,00	29.534.957,80	41.329,80		29.493.628,00	29.493.628,00		-10.692.332,00
4008	PARA FINANCIAR SERV. SOC. DEL I. S. M.	13.555.010,00		13.555.010,00	13.555.010,00			13.555.010,00	13.555.010,00		
40090	PARA BONIF. COTIZ. BUQUES DE CANARIAS	45.739.650,00		45.739.650,00	50.745.811,95			50.745.811,95	50.745.811,95		5.006.161,95
40092	PARA OTRAS COTIZ. COMP. CAP. COSTE PRE.	12.020,00		12.020,00	3.210,23			3.210,23	3.210,23		-8.809,77
40093	PARA PREST. MATERNIDAD NO CONTRIB.	550.000,00		550.000,00	550.000,00			550.000,00	550.000,00		
40099	OTRAS TRANSFERENCIAS				466.406,00			466.406,00	466.406,00		466.406,00
4009	OTRAS	46.301.670,00		46.301.670,00	51.765.428,18			51.765.428,18	51.765.428,18		5.463.758,18
<b>400</b>	<b>DEL DEPARTAMENTO A QUE ESTA ADSCRITA</b>	<b>11.543.260.010,00</b>		<b>11.543.260.010,00</b>	<b>11.292.884.427,53</b>	<b>41.329,80</b>		<b>11.292.843.097,73</b>	<b>11.292.843.097,73</b>		<b>-250.416.912,27</b>
4010	APORT. INGESA. COMPEN. DERIV. CCAA	4.732.020,00		4.732.020,00	4.732.020,00			4.732.020,00	4.732.020,00		
4011	PARA FINANC. LA A. SANIT. PREST. I. N. G. S	218.391.570,00		218.391.570,00	230.792.461,64			230.792.461,64	230.792.461,64		12.400.891,64
4012	PARA FINANCIAR ASISTENCIA ISM	2.855.000,00		2.855.000,00	2.855.000,00			2.855.000,00	2.855.000,00		
40170	PARA CUMPLIMIENTO DE SUS FINES	125.299.630,00		125.299.630,00	118.049.630,00			118.049.630,00	118.049.630,00		-7.250.000,00
40171	PARA MÍNIMO GARANTIZADO EN DEPEN.	1.162.179.320,00		1.162.179.320,00	1.198.934.342,64			1.198.934.342,64	1.198.934.342,64		36.755.022,64



TESORERÍA GENERAL DE LA SEGURIDAD SOCIAL

EJERCICIO 2016

LIQUIDACIÓN DEL PRESUPUESTO DE INGRESOS

APLIC. PRESUP.	DESCRIPCIÓN	PREVISIONES PRESUPUESTARIAS			DERECHOS RECONOCIDOS (4)	DERECHOS ANULADOS (5)	DERECHOS CANCELADOS (6)	DERECHOS RECONOCIDOS NETOS (7=4-5-6)	RECAUDACION NETA (8)	DERECHOS PEND. DE COBRO A 31 DE DICIEMBRE (9=7-8)	EXCESO/DEFECTO PREVISION (10=7-3)
		INICIALES (1)	MODIFICACIONES (2)	DEFINITIVAS (3=1+2)							
40173	PARA OTROS GASTOS EN DEPEND.	85.768.370,00		85.768.370,00	85.768.370,00			85.768.370,00	85.768.370,00		
40177	PARA EL PROYECTO INNOV-CARE				478.659,52			478.659,52	478.659,52		478.659,52
4017	PARA FINANCIAR SERV. SOC. Y OTROS IMSERSO	1.373.247.320,00		1.373.247.320,00	1.403.231.002,16			1.403.231.002,16	1.403.231.002,16		29.983.682,16
4018	PARA FINANC. RECON. ADIC. PENSIÓN	249.750,00		249.750,00	249.750,00			249.750,00	249.750,00		
401	DE OTROS DEPARTAMENTOS MINISTERIALES	1.599.475.660,00		1.599.475.660,00	1.641.860.233,80			1.641.860.233,80	1.641.860.233,80		42.384.573,80
40	DE LA ADMINISTRACION DEL ESTADO	13.142.735.670,00		13.142.735.670,00	12.934.744.661,33	41.329,80		12.934.703.331,53	12.934.703.331,53		-208.032.338,47
410	DEL INAP PARA PLANES DE FORMACIÓN					14.582,21		-14.582,21	-14.582,21		-14.582,21
419	DE OTROS ORGANISMOS AUTONOMOS				1.154.551,68			1.154.551,68	1.154.551,68		1.154.551,68
41	DE ORGANISMOS AUTONOMOS				1.154.551,68	14.582,21		1.139.969,47	1.139.969,47		1.139.969,47
421	APORTAC. PARA EL SOSTEN. DE SERV. COMUN	1.043.623.410,00		1.043.623.410,00	888.613.189,79			888.613.189,79	888.613.189,79		-155.010.220,21
4221	POR INCAPACIDAD PERMANENTE	1.115.287.260,00		1.115.287.260,00	1.175.748.089,38	88.466.638,35		1.087.281.451,03	1.059.236.619,69	28.044.831,34	-28.005.808,97
4222	POR MUERTE	185.220.030,00		185.220.030,00	140.513.696,94	11.466.759,81		129.046.937,13	127.122.682,89	1.924.254,24	-56.173.092,87
422	CAPITALES COSTE	1.300.507.290,00		1.300.507.290,00	1.316.261.786,32	99.933.398,16		1.216.328.388,16	1.186.359.302,58	29.969.085,58	-84.178.901,84
423	CUOTAS DE REASEG. DE ACCID. DE TRABAJO	1.083.676.030,00		1.083.676.030,00	888.829.743,83	16.997.145,15		871.832.598,68	871.832.598,68		-211.843.431,32
4291	DEL I. N. G. S	1.425.310,00		1.425.310,00	1.315.000,00			1.315.000,00	1.315.000,00		-110.310,00
4292	DEL IMSERSO	1.887.730,00		1.887.730,00	1.887.730,00			1.887.730,00	1.887.730,00		
4293	DEL ISM	650.000,00		650.000,00							-650.000,00
429	OTRAS TRANSF. RECIB. DE ENTID. DEL SIST	3.963.040,00		3.963.040,00	3.202.730,00			3.202.730,00	3.202.730,00		-760.310,00
42	DE LA SEGURIDAD SOCIAL	3.431.769.770,00		3.431.769.770,00	3.096.907.449,94	116.930.543,31		2.979.976.906,63	2.950.007.821,05	29.969.085,58	-451.792.863,37
459	OTRAS TRANSFERENCIAS				4.969.485,10			4.969.485,10	4.969.485,10		4.969.485,10
45	DE COMUNIDADES AUTONOMAS				4.969.485,10			4.969.485,10	4.969.485,10		4.969.485,10
471	APORTAC. DE EMPR. COL. SOST. SER. COMUNES	31.400.000,00		31.400.000,00	35.319.981,75	1.230.992,23		34.088.989,52	34.083.975,32	5.014,20	2.688.989,52
47	DE EMPRESAS PRIVADAS	31.400.000,00		31.400.000,00	35.319.981,75	1.230.992,23		34.088.989,52	34.083.975,32	5.014,20	2.688.989,52
4902	AL IMSERSO	24.210.000,00		24.210.000,00	242.967,84			242.967,84	242.967,84		-23.967.032,16
49032	DE SERVICIOS SOCIALES				1.032.907,82			1.032.907,82	1.032.907,82		1.032.907,82
4903	AL I. S. M.				1.032.907,82			1.032.907,82	1.032.907,82		1.032.907,82
490	DEL FONDO SOCIAL EUROPEO	24.210.000,00		24.210.000,00	1.275.875,66			1.275.875,66	1.275.875,66		-22.934.124,34
49	DEL EXTERIOR	24.210.000,00		24.210.000,00	1.275.875,66			1.275.875,66	1.275.875,66		-22.934.124,34
4	TRANSFERENCIAS CORRIENTES	16.630.115.440,00		16.630.115.440,00	16.074.372.005,46	118.217.447,55		15.956.154.557,91	15.926.180.458,13	29.974.099,78	-673.960.882,09
5000	NO AFECTOS A FONDOS ESPECIFICOS					14,88		14,88	14,88		14,88
5001	AFECTOS AL FONDO DE RESERVA	1.498.165.110,00		1.498.165.110,00	1.612.595.781,87			1.612.595.781,87	1.612.595.781,87		114.430.671,87
500	DEL ESTADO	1.498.165.110,00		1.498.165.110,00	1.612.595.796,75			1.612.595.796,75	1.612.595.796,75		114.430.686,75
507	DE EMPRESAS PRIVADAS	1.100,00		1.100,00	184,23			184,23	184,23		-915,77



TESORERÍA GENERAL DE LA SEGURIDAD SOCIAL

EJERCICIO 2016

LIQUIDACIÓN DEL PRESUPUESTO DE INGRESOS

APLIC. PRESUP.	DESCRIPCIÓN	PREVISIONES PRESUPUESTARIAS			DERECHOS RECONOCIDOS (4)	DERECHOS ANULADOS (5)	DERECHOS CANCELADOS (6)	DERECHOS RECONOCIDOS NETOS (7=4-5-6)	RECAUDACION NETA (8)	DERECHOS PEND. DE COBRO A 31 DE DICIEMBRE (9=7-8)	EXCESO/DEFECTO PREVISION (10=7-3)
		INICIALES (1)	MODIFICACIONES (2)	DEFINITIVAS (3=1+2)							
50	INTERESES DE TITULOS VALORES	1.498.166.210,00		1.498.166.210,00	1.612.595.980,98			1.612.595.980,98	1.612.595.980,98		114.429.770,98
5180	AL PERSONAL				21.055,02			21.055,02	21.055,02		21.055,02
5181	OTROS				2.327,12			2.327,12	2.327,12		2.327,12
518	A FAMILIAS E INSTIT. SIN FINES LUCR				23.382,14			23.382,14	23.382,14		23.382,14
51	INTERESES DE ANTICIP. Y PREST. CONCED.				23.382,14			23.382,14	23.382,14		23.382,14
5200	NO AFECTAS FONDOS ESPECIFICOS	3.000.000,00		3.000.000,00	795.259,04	60,07		795.198,97	795.198,97		-2.204.801,03
520	INTERESES DE CUENTAS BANCARIAS	3.000.000,00		3.000.000,00	795.259,04	60,07		795.198,97	795.198,97		-2.204.801,03
52	INTERESES DE DEPOSITOS	3.000.000,00		3.000.000,00	795.259,04	60,07		795.198,97	795.198,97		-2.204.801,03
540	ALQUILERES Y PRODUCTOS DE INMUEBLES	6.500.000,00		6.500.000,00	3.977.124,59	156.124,67		3.820.999,92	3.669.399,91	151.600,01	-2.679.000,08
549	OTRAS RENTAS	27.610,00		27.610,00	1.292.537,23			1.292.537,23	1.271.312,38	21.224,85	1.264.927,23
54	RENTAS DE BIENES INMUEBLES	6.527.610,00		6.527.610,00	5.269.661,82	156.124,67		5.113.537,15	4.940.712,29	172.824,86	-1.414.072,85
550	DE CONCESIONES ADMINISTRATIVAS	93.050,00		93.050,00	48.642,81			48.642,81	48.642,81		-44.407,19
55	PRODUCTOS DE CONCES. Y APROVECHA. ESP.	93.050,00		93.050,00	48.642,81			48.642,81	48.642,81		-44.407,19
599	OTROS INGRESOS PATRIMONIALES				77.405,58			77.405,58	77.405,58		77.405,58
59	OTROS INGRESOS PATRIMONIALES				77.405,58			77.405,58	77.405,58		77.405,58
5	INGRESOS PATRIMONIALES	1.507.786.870,00		1.507.786.870,00	1.618.810.332,37	156.184,74		1.618.654.147,63	1.618.481.322,77	172.824,86	110.867.277,63
	TOTAL OPERACIONES CORRIENTES	124.345.396.630,00		124.345.396.630,00	114.839.597.332,53	3.061.219.778,05	215.898.136,67	111.562.479.417,81	110.178.547.140,96	1.383.932.276,85	-12.782.917.212,19
600	VENTA DE SOLARES				3.321.488,32			3.321.488,32	3.321.488,32		3.321.488,32
601	VENTA DE FINCAS RUSTICAS	3.000,00		3.000,00	6.663,00			6.663,00	6.663,00		3.663,00
60	DE TERRENOS	3.000,00		3.000,00	3.328.151,32			3.328.151,32	3.328.151,32		3.325.151,32
619	VENTA DE OTRAS INVERSIONES REALES	200.000,00		200.000,00	20.790.284,55			20.790.284,55	20.790.284,55		20.590.284,55
61	DE LAS DEMAS INVERSIONES REALES	200.000,00		200.000,00	20.790.284,55			20.790.284,55	20.790.284,55		20.590.284,55
6	ENAJENACION DE INVERSIONES REALES	203.000,00		203.000,00	24.118.435,87			24.118.435,87	24.118.435,87		23.915.435,87
7008	PARA FINANCIAR SERV. SOC. ISM	1.100.000,00		1.100.000,00	1.100.000,00			1.100.000,00	1.100.000,00		
700	DEL DEPARTAM. AL QUE ESTA ADSCRITA	1.100.000,00		1.100.000,00	1.100.000,00			1.100.000,00	1.100.000,00		
7011	PARA FINANC. ASIST. SANIT. I. N. G. S	10.141.180,00		10.141.180,00	8.141.180,00			8.141.180,00	8.141.180,00		-2.000.000,00
7012	PARA FINAC. ASIST. PRESTADA POR ISM	20.000,00		20.000,00	20.000,00			20.000,00	20.000,00		
70170	PARA CUMPLIMIENTO DE SUS FINES	1.785.000,00		1.785.000,00	1.785.000,00			1.785.000,00	1.785.000,00		
70173	PARA OTROS GASTOS EN DEPENDENCIA	4.340.000,00		4.340.000,00	4.340.000,00			4.340.000,00	4.340.000,00		



TESORERÍA GENERAL DE LA SEGURIDAD SOCIAL

EJERCICIO 2016

LIQUIDACIÓN DEL PRESUPUESTO DE INGRESOS

APLIC. PRESUP.	DESCRIPCIÓN	PREVISIONES PRESUPUESTARIAS			DERECHOS RECONOCIDOS (4)	DERECHOS ANULADOS (5)	DERECHOS CANCELADOS (6)	DERECHOS RECONOCIDOS NETOS (7=4-5-6)	RECAUDACION NETA (8)	DERECHOS PEND. DE COBRO A 31 DE DICIEMBRE (9=7-8)	EXCESO/DEFECTO PREVISION (10=7-3)
		INICIALES (1)	MODIFICACIONES (2)	DEFINITIVAS (3=1+2)							
7017	PARA FINANCIAR LOS SER. SOC. IMSERSO	6.125.000,00		6.125.000,00	6.125.000,00			6.125.000,00	6.125.000,00		
<b>701</b>	<b>DE OTROS DEPARTAMENTOS MINISTERIALES</b>	<b>16.286.180,00</b>		<b>16.286.180,00</b>	<b>14.286.180,00</b>			<b>14.286.180,00</b>	<b>14.286.180,00</b>		<b>-2.000.000,00</b>
<b>70</b>	<b>DE LA ADMINISTRACION DEL ESTADO</b>	<b>17.386.180,00</b>		<b>17.386.180,00</b>	<b>15.386.180,00</b>			<b>15.386.180,00</b>	<b>15.386.180,00</b>		<b>-2.000.000,00</b>
72050	PARA EL FONDO DE RESERVA DE LA S. S	85.633.150,00		85.633.150,00	10.620.505,69			10.620.505,69	10.620.505,69		-75.012.644,31
72051	PARA EL FONDO DE PREVENCION Y REHABILIT.	703.633.560,00		703.633.560,00	742.637.242,10			742.637.242,10	742.637.242,10		39.003.682,10
72052	PARA RESERVA CESE ACT. TRAB. AUT.	101.781.600,00		101.781.600,00	141.107.769,12			141.107.769,12	141.107.769,12		39.326.169,12
7205	DE MUTUAS COLAB. CON LA S. S.	891.048.310,00		891.048.310,00	894.365.516,91			894.365.516,91	894.365.516,91		3.317.206,91
<b>720</b>	<b>DE LA SEGURIDAD SOCIAL</b>	<b>891.048.310,00</b>		<b>891.048.310,00</b>	<b>894.365.516,91</b>			<b>894.365.516,91</b>	<b>894.365.516,91</b>		<b>3.317.206,91</b>
<b>72</b>	<b>DE LA SEGURIDAD SOCIAL</b>	<b>891.048.310,00</b>		<b>891.048.310,00</b>	<b>894.365.516,91</b>			<b>894.365.516,91</b>	<b>894.365.516,91</b>		<b>3.317.206,91</b>
7904	DE OTRAS ENTIDADES				267.544,59			267.544,59	267.544,59		267.544,59
<b>790</b>	<b>DEL FONDO EUROPEO DE DESARROLLO</b>				<b>267.544,59</b>			<b>267.544,59</b>	<b>267.544,59</b>		<b>267.544,59</b>
<b>79</b>	<b>DEL EXTERIOR</b>				<b>267.544,59</b>			<b>267.544,59</b>	<b>267.544,59</b>		<b>267.544,59</b>
<b>7</b>	<b>TRANSFERENCIAS DE CAPITAL</b>	<b>908.434.490,00</b>		<b>908.434.490,00</b>	<b>910.019.241,50</b>			<b>910.019.241,50</b>	<b>910.019.241,50</b>		<b>1.584.751,50</b>
	<b>TOTAL OPERACIONES DE CAPITAL</b>	<b>908.637.490,00</b>		<b>908.637.490,00</b>	<b>934.137.677,37</b>			<b>934.137.677,37</b>	<b>934.137.677,37</b>		<b>25.500.187,37</b>
	<b>TOTAL OPERACIONES NO FINANCIERAS</b>	<b>125.254.034.120,00</b>		<b>125.254.034.120,00</b>	<b>115.773.735.009,90</b>	<b>3.061.219.778,05</b>	<b>215.898.136,67</b>	<b>112.496.617.095,18</b>	<b>111.112.684.818,33</b>	<b>1.383.932.276,85</b>	<b>-12.757.417.024,82</b>
83000	DEL I. N. G. S	447.460,00		447.460,00	187.320,65			187.320,65	187.320,65		-260.139,35
83001	DEL IMSERSO	1.155.010,00		1.155.010,00	526.625,75			526.625,75	526.625,75		-628.384,25
83002	DEL ISM	38.200,00		38.200,00	365.228,77	0,32		365.228,45	361.740,29	3.488,16	327.028,45
83003	DE OTRAS ENTIDADES	6.462.000,00		6.462.000,00	5.829.249,26	2.185,78		5.827.063,48	5.827.063,48		-634.936,52
8300	AL PERSONAL	8.102.670,00		8.102.670,00	6.908.424,43	2.186,10		6.906.238,33	6.902.750,17	3.488,16	-1.196.431,67
<b>830</b>	<b>A CORTO PLAZO</b>	<b>8.102.670,00</b>		<b>8.102.670,00</b>	<b>6.908.424,43</b>	<b>2.186,10</b>		<b>6.906.238,33</b>	<b>6.902.750,17</b>	<b>3.488,16</b>	<b>-1.196.431,67</b>
83103	DE OTRAS ENTIDADES				1.986,89			1.986,89	1.986,89		1.986,89
8310	AL PERSONAL				1.986,89			1.986,89	1.986,89		1.986,89
83113	DE OTRAS ENTIDADES				7.302,60			7.302,60	7.302,60		7.302,60
8311	OTROS				7.302,60			7.302,60	7.302,60		7.302,60
<b>831</b>	<b>A LARGO PLAZO</b>				<b>9.289,49</b>			<b>9.289,49</b>	<b>9.289,49</b>		<b>9.289,49</b>
<b>83</b>	<b>REINT. PREST. CONCED. FUERA SECTOR PUB.</b>	<b>8.102.670,00</b>		<b>8.102.670,00</b>	<b>6.917.713,92</b>	<b>2.186,10</b>		<b>6.915.527,82</b>	<b>6.912.039,66</b>	<b>3.488,16</b>	<b>-1.187.142,18</b>
8412	DEL ISM				1.000,00			1.000,00	1.000,00		1.000,00
8413	DE OTRAS ENTIDADES				18.576,47			18.576,47	18.576,47		18.576,47
<b>841</b>	<b>DEVOLUCION DE FIANZAS</b>				<b>19.576,47</b>			<b>19.576,47</b>	<b>19.576,47</b>		<b>19.576,47</b>
<b>84</b>	<b>DEVOL. DEPOSITOS, IMPOS. Y FIANZAS</b>				<b>19.576,47</b>			<b>19.576,47</b>	<b>19.576,47</b>		<b>19.576,47</b>
8709	DESTINADO OTROS FINES	27.915.180,00		27.915.180,00							-27.915.180,00



**TESORERÍA GENERAL DE LA SEGURIDAD SOCIAL**

EJERCICIO 2016

LIQUIDACIÓN DEL PRESUPUESTO DE INGRESOS

APLIC. PRESUP.	DESCRIPCIÓN	PREVISIONES PRESUPUESTARIAS			DERECHOS RECONOCIDOS (4)	DERECHOS ANULADOS (5)	DERECHOS CANCELADOS (6)	DERECHOS RECONOCIDOS NETOS (7=4-5-6)	RECAUDACION NETA (8)	DERECHOS PEND. DE COBRO A 31 DE DICIEMBRE (9=7-8)	EXCESO/DEFECTO PREVISION (10=7-3)
		INICIALES (1)	MODIFICACIONES (2)	DEFINITIVAS (3=1+2)							
870	REMANENTE DE TESORERIA	27.915.180,00		27.915.180,00							-27.915.180,00
87	REMANENTES DE TESORERIA	27.915.180,00		27.915.180,00							-27.915.180,00
8800	CARTERA DE VALORES A CORTO PLAZO	6.283.334.710,00		6.283.334.710,00	7.070.499.886,07			7.070.499.886,07	7.070.499.886,07		787.165.176,07
8801	CARTERA DE VALORES A LARGO PLAZO				11.448.141.760,27			11.448.141.760,27	11.448.141.760,27		11.448.141.760,27
8802	SALDO FINANC. CTAS. AFECTAS F. R.				27.260,54			27.260,54	27.260,54		27.260,54
880	AL FONDO DE RESERVA DE LA SEG. SOCIAL	6.283.334.710,00		6.283.334.710,00	18.518.668.906,88			18.518.668.906,88	18.518.668.906,88		12.235.334.196,88
88	UTIL. ACT. FINAN. FONDO RESERVA Y OTROS	6.283.334.710,00		6.283.334.710,00	18.518.668.906,88			18.518.668.906,88	18.518.668.906,88		12.235.334.196,88
8	ACTIVOS FINANCIEROS	6.319.352.560,00		6.319.352.560,00	18.525.606.197,27	2.186,10		18.525.604.011,17	18.525.600.523,01	3.488,16	12.206.251.451,17
	TOTAL OPERACIONES FINANCIERAS	6.319.352.560,00		6.319.352.560,00	18.525.606.197,27	2.186,10		18.525.604.011,17	18.525.600.523,01	3.488,16	12.206.251.451,17
	<b>TOTAL INGRESOS</b>	<b>131.573.386.680,00</b>		<b>131.573.386.680,00</b>	<b>134.299.341.207,17</b>	<b>3.061.221.964,15</b>	<b>215.898.136,67</b>	<b>131.022.221.106,35</b>	<b>129.638.285.341,34</b>	<b>1.383.935.765,01</b>	<b>-551.165.573,65</b>



## 5.- MEMORIA

---

**RELACIÓN DE NOTAS QUE CARECEN DE CONTENIDO**

---



## RELACIÓN DE NOTAS QUE CARECEN DE CONTENIDO (MEM00)

### Notas:

8. "Arrendamientos financieros y otras operaciones de naturaleza similar" (MEM08)
  9. "Activos financieros"
    - 9.1. "Información relacionada con el balance" (MEM09 y S038)
    - 9.2. "Información relacionada con la cuenta de resultado económico-patrimonial" (MEM10)
    - 9.3. "Información sobre los riesgos de tipo de cambio y de tipo de interés" (S041 Y S042)
    - 9.5. "Valores representativos de deuda afectos al fondo de contingencias profesionales (S048, S049, S050, S051 y S052).
  10. "Pasivos financieros"
    - 10.2. "Líneas de crédito" (S055)
    - 10.3. " Información sobre los riesgos de tipo de cambio y de tipo de interés" (S056 y S057)
    - 10.4. "Otra información pasivos financieros" (MEM12)
  11. "Existencias" (MEM13)
  12. "Moneda extranjera" (S058 y MEM14)
  14. "Provisiones y contingencias" (MEM16)
  19. "Contratación administrativa. Procedimientos de adjudicación" (MEM19)
  20. "Balance de resultados y informe de gestión" (S122)
  26. "Hechos posteriores al cierre" (MEM25)
- Otra información (MEM28)

---

## **1 - ORGANIZACIÓN Y ACTIVIDAD**

---

## **ORGANIZACIÓN Y ACTIVIDAD**

### **1. Norma de creación de la Tesorería General de la Seguridad Social (TGSS)**

La TGSS fue creada por el Real Decreto 2318/1978, de 15 de septiembre, como un Servicio Común de la Seguridad Social carente de personalidad jurídica propia. Posteriormente, el Real Decreto-Ley 36/1978, de 16 de noviembre, sobre gestión institucional de la Seguridad Social, la Salud y el Empleo, dota a la TGSS de personalidad jurídica, y el vigente Real Decreto 1314/1984, de 20 de junio, regula la estructura y competencias de la misma. Está adscrita al hoy Ministerio de Empleo y Seguridad Social, el cual ejerce sus funciones de dirección y tutela a través de la Secretaría de Estado de la Seguridad Social.

### **2. Actividad de la TGSS, régimen jurídico, económico-financiero y de contratación**

Según dispone el artículo 63 del entonces Texto Refundido de la Ley General de la Seguridad Social (en adelante TRLGSS), aprobado por el Real Decreto Legislativo 1/1994, de 20 de junio, la TGSS es un Servicio Común con personalidad jurídica propia, en el que, por aplicación de los principios de solidaridad financiera y caja única, se unifican todos los recursos financieros, tanto por operaciones presupuestarias como extrapresupuestarias. Tiene a su cargo la custodia de los fondos, valores y créditos y las atenciones generales y de los servicios de recaudación de derechos y pagos de las obligaciones del Sistema de la Seguridad Social. En consecuencia, tiene a su cargo, entre otras funciones, la realización de los pagos de las obligaciones reconocidas o por operaciones no presupuestarias efectuadas por la propia TGSS y las Entidades Gestoras de la Seguridad Social.

De acuerdo con lo previsto en el TRLGSS, en el Real Decreto 1314/1984 y en otras disposiciones en materia de Seguridad Social, cabe citar como competencias específicas de la TGSS las siguientes:

- ▶ La inscripción de empresas y la afiliación, altas y bajas de los trabajadores.
  
- ▶ La gestión y control de la cotización y de la recaudación de las cuotas y demás recursos de financiación del Sistema de Seguridad Social.

- ▶ El aplazamiento o fraccionamiento de las cuotas de la Seguridad Social, en la forma, condiciones y requisitos establecidos.
- ▶ La titularidad, gestión y administración de los bienes y derechos que constituyen el Patrimonio único de la Seguridad Social, en la forma y condiciones que se establezcan por el hoy Ministerio de Empleo y Seguridad Social, sin perjuicio de las facultades que las Entidades Gestoras de la Seguridad Social y las Mutuas de Accidentes de Trabajo y Enfermedades Profesionales de la Seguridad Social (en adelante MATEP) tienen atribuidas, de acuerdo con lo establecido en los Reales Decretos 255/1980 de 1 de febrero, 1221/1992 de 9 de octubre y 1993/1995 de 7 de diciembre, así como en la Orden del, entonces, Ministerio de Trabajo y Asuntos Sociales de 10 de septiembre de 2001.
- ▶ La ordenación del pago de las obligaciones de la Seguridad Social y la distribución en el tiempo y en territorio de las disponibilidades para satisfacer puntualmente dichas obligaciones y evitar los desajustes financieros.
- ▶ La elaboración de la propuesta del Anteproyecto de Presupuesto de Ingresos de la TGSS.
- ▶ La elaboración del presupuesto monetario, en el que se incluirán, con la debida especificación, las provisiones necesarias para atender al cumplimiento de las obligaciones del Sistema.
- ▶ La tramitación de las operaciones de crédito y anticipos de Tesorería necesarios para atender los desajustes financieros del Sistema.
- ▶ La autorización de la apertura de cuentas en instituciones financieras destinadas a situar los fondos de la Seguridad Social.
- ▶ La gestión de la función reaseguradora de accidentes de trabajo.
- ▶ La gestión de los regímenes de previsión voluntaria a que se refería el Decreto 1716/1974, de 25 de abril, actualmente derogado.

- ▶ La recaudación de cuotas de Desempleo, Fondo de Garantía Salarial y Formación Profesional, en tanto aquélla se efectúe conjuntamente con la de las cuotas de Seguridad Social.
- ▶ La constitución, gestión y aplicación del Fondo de Estabilización del Sistema de Seguridad Social.
- ▶ La gestión de los convenios especiales.
- ▶ La liquidación de los capitales coste a constituir por las MATEP y las empresas declaradas responsables del pago de prestaciones.
- ▶ La adquisición de los bienes inmuebles con destino al Patrimonio único de la Seguridad Social.
- ▶ La gestión financiera de los recursos del Fondo de Prevención y Rehabilitación de Accidentes de Trabajo.
- ▶ Las funciones en relación al Fondo de Reserva de la Seguridad Social que atribuye a la TGSS el artículo 91.1 del TRLGSS y la entonces vigente Ley 28/2003, de 29 de septiembre, reguladora de dicho Fondo, así como el Real Decreto 337/2004, de 27 de febrero, por el que se desarrolla la mencionada Ley 28/2003.

Respecto de las funciones asignadas a la TGSS por el citado Real Decreto 1314/1984, de 20 de junio, y en relación con las competencias transferidas a las Comunidades Autónomas, es de interés recordar por su importancia la sentencia de 7 de julio de 1989 (B.O.E. del 9-8-1989) del Tribunal Constitucional, por la que se resuelve el conflicto de competencia planteado por la Generalidad de Cataluña frente a determinados preceptos de dicho Real Decreto, que ha sentado los criterios interpretativos de nuestra Constitución en orden al alcance y ejercicio de las funciones básicas de la TGSS en el Estado de las Autonomías.

Por otra parte, en cuanto al régimen económico-financiero, de acuerdo con lo dispuesto en los artículos 2.2 h) y 3.1 de la Ley 47/2003, de 26 de noviembre, General Presupuestaria, la TGSS forma parte del sector público estatal, y dentro de éste del sector público administrativo, y en consecuencia, está sometida al régimen presupuestario, económico-financiero, de contabilidad, intervención y de control financiero regulado por la mencionada Ley.

Por lo que se refiere a su régimen de contratación, la TGSS está incluida dentro del ámbito subjetivo de aplicación del Texto Refundido de la Ley de Contratos del Sector Público, aprobado por Real Decreto Legislativo 3/2011, de 14 de noviembre, ostentando, de acuerdo con lo dispuesto en el artículo 3 de dicho texto legal y a efectos del mismo, la consideración de Administración Pública y de poder adjudicador.

Finalmente hay que señalar que la TGSS no cuenta con servicios públicos gestionados de forma indirecta.

### **3. Descripción de las principales fuentes de ingresos**

Según dispone el artículo 86.1 del entonces TRLGSS, los recursos para la financiación de la Seguridad Social, que forman parte del Patrimonio único de la misma y cuya titularidad corresponde a la TGSS, estarán constituidos por:

- a) Las aportaciones progresivas del Estado, que se consignarán con carácter permanente en sus Presupuestos Generales, y las que se acuerden para atenciones especiales o resulten precisas por exigencia de la coyuntura.
- b) Las cuotas de las personas obligadas.
- c) Las cantidades recaudadas en concepto de recargos, sanciones u otras de naturaleza análoga.
- d) Los frutos, rentas o intereses y cualquier otro producto de sus recursos patrimoniales.
- e) Cualesquiera otros ingresos.

De conformidad con lo dispuesto en el apartado 2 del citado artículo 86, la acción protectora de la Seguridad Social en su modalidad no contributiva y universal se financiará mediante aportaciones del Estado al Presupuesto de la Seguridad Social, mientras que las prestaciones y servicios que integran el nivel contributivo serán financiadas básicamente con los recursos a que se refieren las letras b), c), d) y e) anteriores, así como, en su caso, por las aportaciones del Estado que se acuerden para atenciones específicas.

En el ejercicio 2016, al igual que en ejercicios anteriores, la principal fuente de ingresos de la TGSS fueron las cuotas de la Seguridad Social, las cuales ascendieron (derechos reconocidos netos) a 93.083 millones de euros, cifra que representa un 71,04% del total de derechos reconocidos netos en la liquidación del Presupuesto de Ingresos de la TGSS, y un 82,74% de los derechos reconocidos netos por operaciones no financieras (capítulos 1 al 7). Además de tales cuotas, la TGSS efectúa la gestión recaudatoria de las cuotas de la Seguridad Social a favor de las MATEP, de las cuotas por desempleo, por formación

profesional y al Fondo de Garantía Salarial (FOGASA), abonando a las MATEP, al Servicio Público de Empleo Estatal y al FOGASA las cotizaciones recaudadas por su cuenta.

Como segunda fuente de ingresos se sitúan las transferencias de la Administración General del Estado a favor de la TGSS para financiar las prestaciones y servicios de naturaleza no contributiva, cifradas (derechos reconocidos netos) en 12.950 millones de euros, lo cual equivale al 9,88% del total de derechos reconocidos netos y al 11,51% de los derechos reconocidos netos por operaciones no financieras.

Por último hay que indicar que la TGSS ha percibido ingresos en concepto de tasas o precios públicos por la utilización de las aulas, sala de reuniones y auditorio del Centro de Formación de la Seguridad Social, de acuerdo con la Resolución de 24 de abril de 2014 de la Tesorería General de la Seguridad Social (BOE de 9 de mayo) en una cuantía ínfima (3.851,91 euros).

#### **4. Operaciones sujetas al Impuesto sobre el Valor Añadido (IVA)**

Como operación realizada por la TGSS y sujeta al IVA, de acuerdo con la Ley 37/1992, de 28 de diciembre, reguladora del Impuesto, se encuentra el arrendamiento a terceros de bienes inmuebles propiedad de la TGSS destinados a su explotación económica.

#### **5. Estructura organizativa de la TGSS y principales responsables de la misma**

##### **5.1. Estructura orgánica**

La TGSS se estructura en una Dirección General (Servicios Centrales) y 52 Direcciones Provinciales (Servicios Periféricos), de las cuales, a su vez, dependen las Administraciones de la Seguridad Social y las Unidades de Recaudación Ejecutiva, cuyo número varía en cada provincia, en base, fundamentalmente, al volumen de gestión y demarcación territorial.

De acuerdo con lo establecido en el Real Decreto 1314/1984, de 20 de junio, por el que se regula la estructura y competencias de la TGSS, en la redacción dada por el Real Decreto 448/2012, de 5 de marzo, los órganos directivos centrales de la TGSS son los siguientes: La Dirección General, la Secretaría General, la Subdirección General de Afiliación, Cotización y Gestión del Sistema RED, la Subdirección

General de Ordenación de Pagos y Gestión del Fondo de Reserva, la Subdirección General de Ordenación e Impugnaciones, la Subdirección General de Gestión del Patrimonio y Contratación, la Subdirección General de Presupuestos, Estudios Económicos y Estadísticas, la Subdirección General de Recaudación en Período Voluntario y la Subdirección General de Procedimientos Ejecutivos y Especiales de Recaudación. Adicionalmente, incardinada en los Servicios Centrales se encuentra la Intervención Delegada, adscrita a la Dirección General sin perjuicio de su dependencia funcional de la Intervención General de la Administración del Estado a través de la Intervención General de la Seguridad Social.

## **5.2. Organización contable**

La TGSS es una entidad contable dotada de personalidad jurídica y presupuesto propio, que debe formar y rendir cuentas anuales.

Se organiza a su vez en centros de gestión, uno por cada Dirección Provincial, otro correspondiente a la Gestión del Patrimonio, uno para las operaciones del Fondo de Reserva de la Seguridad Social, uno correspondiente al Centro de Formación de la Seguridad Social (Pozuelo de Alarcón) y finalmente otro de los Servicios Centrales de esta Tesorería General. A estos Centros les incumbe el registro de las operaciones que se produzcan en el ámbito de sus competencias y suministran la información contable que en cada caso les es requerida. En consecuencia, el modelo contable es descentralizado, reflejo del modelo de gestión de la Entidad. Como entidad contable, la TGSS cuenta adicionalmente con otros tres centros de gestión: uno correspondiente a la Intervención General de la Seguridad Social, otro al Servicio Jurídico de la Administración de la Seguridad Social y otro relativo a la Gerencia de Informática de la Seguridad Social.

El presupuesto propio de la Intervención General de la Seguridad Social se integra, como una sección independiente, en el presupuesto de gastos de la TGSS a través del programa 46.93 "Control interno y contabilidad", programa en el cual se enmarcan las actividades necesarias para el desarrollo de las funciones y competencias atribuidas a la Intervención General de la Seguridad Social. De acuerdo con lo establecido en el artículo 70 de la Ley 66/1997, de 30 de diciembre, el Interventor General de la Seguridad Social posee las competencias necesarias para la administración y gestión de los créditos comprendidos en el mencionado programa 46.93, incluidas las relativas a la celebración de contratos en los términos previstos en el Texto Refundido de la Ley de Contratos del Sector Público.



Por lo que se refiere al Servicio Jurídico de la Administración de la Seguridad Social, éste fue creado por el Real Decreto 692/2000, de 12 de mayo, como Servicio Común del Sistema de la Seguridad Social sin personalidad jurídica propia. En la estructura funcional del presupuesto de la TGSS se incluye el presupuesto del citado Servicio Jurídico a través del programa 47.94 "Dirección y coordinación de asistencia jurídica de la Administración de la Seguridad Social", el cual recoge las actividades de dirección y coordinación de asistencia jurídica de la Seguridad Social a desarrollar por el Servicio Jurídico de la Seguridad Social. Dada la carencia de personalidad jurídica propia por parte de dicho Servicio Jurídico, las competencias relativas a la gestión de los créditos consignados en el mencionado programa 47.94, incluidas las correspondientes a la celebración de contratos administrativos, recaen en el Director General de la TGSS.

En cuanto a la Gerencia de Informática de la Seguridad Social, en virtud del Real Decreto 1600/2004, de 2 de julio, se configura como Servicio Común de la Seguridad Social sin personalidad jurídica, cuyo presupuesto de gastos se integra en el de la TGSS a través de los diversos programas del grupo de programas 44 "Sistema integrado de informática de la Seguridad Social", presupuesto al que se imputan todas las adquisiciones informáticas correspondientes al capítulo de inversiones del Presupuesto de la Seguridad Social y en el que asimismo figura de forma diferenciada la consignación presupuestaria de las partidas específicas del Centro Informático Contable de la Seguridad Social.

Los centros de gestión mencionados (59 en total) se relacionan entre sí y con otros centros de gestión de las Entidades Gestoras de la Seguridad Social, relaciones de las que se derivan cuentas de operaciones internas que se saldan en dichos centros a final del ejercicio, asumiéndose las mismas por los Servicios Centrales de la TGSS, los cuales absorben igualmente los resultados producidos en los centros de gestión.

De la misma forma, los Servicios Centrales de la TGSS asumen el saldo de las cuentas de enlace de los Servicios Centrales de las Entidades Gestoras, absorbiendo igualmente los resultados producidos en las citadas Entidades Gestoras. De estas operaciones se refleja en la TGSS el neto patrimonial existente en las diferentes Entidades Gestoras.

### **5.3. Principales responsables de la Entidad**

DIRECTOR GENERAL

D. Francisco GÓMEZ FERREIRO

INTERVENTORA DELEGADA

Dña. MARÍA JESÚS MORALA GÓMEZ.

SECRETARIO GENERAL

D. José Manuel ACEITUNO ARENAS

SUBDIRECTOR GENERAL DE AFILIACIÓN, COTIZACIÓN Y GESTIÓN DEL SISTEMA RED

D. Andrés HARTO MARTÍNEZ

SUBDIRECTORA GENERAL DE ORDENACIÓN DE PAGOS Y GESTIÓN DEL FONDO DE RESERVA

Dª Carmen ARMESTO GONZÁLEZ-ROSÓN

SUBDIRECTOR GENERAL DE ORDENACIÓN E IMPUGNACIONES

D. Blas MARTÍNEZ DE ARENAZA ARRIETA

SUBDIRECTOR GENERAL DE GESTIÓN DEL PATRIMONIO Y CONTRATACIÓN

D. Carlos Cristóbal DE COSSÍO JIMÉNEZ

SUBDIRECTOR GENERAL DE PRESUPUESTOS, ESTUDIOS ECONÓMICOS Y ESTADÍSTICAS

D. Israel ARROYO MARTÍNEZ

SUBDIRECTORA GENERAL DE RECAUDACIÓN EN PERÍODO VOLUNTARIO

Dª Esther HERRERA GONZÁLEZ

SUBDIRECTOR GENERAL DE PROCEDIMIENTOS EJECUTIVOS Y ESPECIALES DE RECAUDACIÓN

D. Felipe PÉREZ SÁNCHEZ

**PERSONAL**

**EJERCICIO: 2016**

**Entidad: Tesorería General de la Seguridad Social**

ENTIDADES Y T.G.S.S.	PLANTILLA MEDIA		PLANTILLA A 31 DE DICIEMBRE	
	HOMBRES	MUJERES	HOMBRES	MUJERES
ALTOS CARGOS	1		1	
PERSONAL FUNCIONARIO	5.652	7.982	5.566	7.812
PERSONAL ESTATUTARIO				
PERSONAL LABORAL	565	333	547	325
PERSONAL EVENTUAL				
OTROS				
<b>SUBTOTAL</b>	<b>6.218</b>	<b>8.315</b>	<b>6.114</b>	<b>8.137</b>
<b>TOTAL</b>		<b>14.533</b>		<b>14.251</b>

---

**2 - GESTIÓN INDIRECTA DE SERVICIOS PÚBLICOS, CONVENIOS Y  
OTRAS FORMAS DE COLABORACIÓN**

---

## **CONVENIOS DE COLABORACIÓN**

<b>ENTIDAD</b>	<b>CIF</b>	<b>OBJETO</b>	<b>PLAZO</b>	<b>TRANSFERENCIAS COMPROMETIDAS</b>
Dirección General de la Policía	S2816015H	Anexo que suscriben para el año 2016, la Dirección General de la Tesorería General de la Seguridad Social y la Dirección General de la Policía, como concreción de la cláusula Sexta del convenio de colaboración suscrito entre el Ministerio del Interior y el Ministerio de Empleo y Seguridad Social, de 29 de abril de 2015, para la persecución del fraude y la delincuencia económica en el ámbito de la Seguridad Social.	Ejercicio 2016	364.720,00 €
Gerencia de Informática de la Seguridad Social	G48261671	Convenio de colaboración entre la Tesorería General de la Seguridad Social y la Federación Española de Asociaciones de Funcionarios de la Administración de la Seguridad Social para la realización del XX Certamen Estatal de Artes Plásticas, Literatura y Fotografía y VII europeo celebrado en Jerez de la Frontera (Cádiz) del 24 al 30 de octubre de 2016.	Ejercicio 2016	7.568,37€

## **ENCOMIENDAS DE GESTIÓN**

<b>ENTIDAD</b>	<b>CIF</b>	<b>OBJETO</b>	<b>PLAZO</b>	<b>TRANSFERENCIAS COMPROMETIDAS</b>
Tecnologías y Servicios Agrarios S.A. (TRAGSATEC)	A79365821	Resolución de la Dirección General de 5 de noviembre de 2015 por la que la Tesorería General de la Seguridad Social encomienda a la empresa TRAGSATEC la asistencia técnica de apoyo en la implantación del Sistema de Liquidación Directa y procesos asociados.	5 de noviembre de 2015 a 4 de noviembre de 2017	1.571.779,81 €
EMPRESA DE TRANSFORMACION AGRARIA, S.A. (TRAGSA)	A28476208	Encomienda de gestión para la redacción de los proyectos básicos y de ejecución (incluyendo el estudio de seguridad y salud y el proyecto de actividad) para el acondicionamiento y aprovechamiento integral del edificio, antigua sede de la Dirección Provincial de la Tesorería General de la Seguridad social en la calle Juez Barrull número 14 de Castellón.	2016 y 2017	300.130,84 €

---

### **3 - BASES DE PRESENTACIÓN DE LAS CUENTAS**

---

## **BASES DE PRESENTACIÓN DE LAS CUENTAS**

### **1. Imagen fiel:**

Con el fin de que las cuentas anuales de la Entidad muestren la imagen fiel del patrimonio, de la situación financiera, del resultado económico patrimonial, y de la ejecución del presupuesto, las mismas han sido elaboradas, aplicando de forma sistemática y regular, los requisitos de información, principios y criterios contables recogidos en el Marco Conceptual de la Contabilidad de las entidades que integran el sistema de la Seguridad Social incluido en la primera parte de la adaptación del Plan General de Contabilidad Pública a las citadas entidades.

Además de lo anterior, se ha consolidado y mejorado la aplicación del principio contable de devengo, a través de la contabilización de una serie de operaciones de fin de ejercicio realizadas en los términos y condiciones establecidos en la normativa de cierre contable para las entidades que integran el sistema de la Seguridad Social.

### **2. Comparación de la información:**

Las cifras del ejercicio que se cierra y las correspondientes al ejercicio inmediatamente anterior no son comparables, debido a que durante el ejercicio 2016 se han puesto de manifiesto una serie de hechos con origen en ejercicios anteriores cuya corrección se ha realizado retroactivamente, de acuerdo con lo indicado en la Norma de Reconocimiento y Valoración 18ª, *Cambios en criterios y estimaciones contables y errores*, de la adaptación del Plan General de Contabilidad Pública a las entidades que integran el sistema de la Seguridad Social (APGCPSS).

A efectos de garantizar la comparabilidad, de acuerdo con las instrucciones de la Intervención General de la Seguridad Social (oficio de 24 de junio de 2015), se ha procedido a realizar la adaptación de las cifras del ejercicio 2015 en los siguientes términos:

- A.- Se ha modificado en el balance la cifra de Patrimonio generado en la columna "*Reexpresado Ej. 2015*" por un importe de 4.337.663.672,54 €, de los cuales corresponden a la cuenta 129 "*Resultados de Ejercicio*" 187.435.976,62 € derivados de ajustes con origen en operaciones del ejercicio 2015, y 4.150.227.695,92 € a la cuenta 120 "*Resultados de ejercicios anteriores*" derivados de ajustes con origen en operaciones del ejercicio 2014 y anteriores.



Estas reexpresiones se deben a la siguiente tipología de operaciones:

CUENTA PGC	IMPORTE			
	2015 RENDIDAS	AJUSTES AFECTAN 2015	AJUSTES AFECTAN EJERCICIOS ANTERIORES	2015 ADAPTADAS
2110	1.158.360.254,23	-1.249.155,96	36.796,97	1.157.147.895,24
2112	147.888,12	28.848,06		176.736,18
2160	152.671.821,48		-11.481,83	152.660.339,65
2806	159.108.316,29	-4.202.730,39		154.905.585,90
2809	1.186.272,57	106.493,86	2.275.027,74	3.567.794,17
2811	181.699.324,85	460.833,62	249.847,21	182.410.005,68
2814	6.250.503,43	34.130,82		6.284.634,25
2815	13.750.094,44	-33.497,02		13.716.597,42
2816	106.802.446,90	2.304.744,22	-7.444,07	109.099.747,05
2817	727.362.112,65	25.324,59		727.387.437,24
2818	2.152.513,19	-1.073,60		2.151.439,59
400	17.396.929,10	25,31	304,8	17.397.259,21
401	96.893,44		5.336,22	102.229,66
413	20.343.578,26	347.644,30		20.691.222,56
431	7.153.652.600,24	187.698.180,23	4.152.725.728,36	11.494.076.508,83
5449	3.415.086,94		-275,68	3.414.811,26
<b>TOTAL</b>	<b>7.232.098.665,89</b>	<b>187.435.976,62</b>	<b>4.150.227.695,92</b>	<b>11.569.762.338,43</b>

- Modificación al alza de derechos de ejercicios anteriores, que suponen una variación del saldo de la cuenta 431 "Deudores por Derechos Reconocidos. Presupuestos de Ingresos cerrados".
- Por variación en la amortización acumulada de elementos de inmovilizado no financiero, tanto en exceso en las cuentas 2809 "Amortización acumulada de otro inmovilizado intangible", 2811 "Amortización acumulada de construcciones", 2814 "Amortización acumulada de maquinaria y utillaje", 2816 "Amortización acumulada de mobiliario" y 2817 "Amortización acumulada de equipos para el proceso de información", como por defecto en las cuentas 2806 "Amortización acumulada de aplicaciones informáticas", 2815 "Amortización acumulada de instalaciones técnicas y otras instalaciones", 2816 "Amortización acumulada de mobiliario" y 2818 "Amortización acumulada de elementos de transporte".
- Por alza en las cuentas 2110 "Construcciones. Administrativas", derivada de los trabajos de depuración del inventario general de bienes inmuebles, y 2112 "Construcciones. Asistenciales", por finalización del periodo de cesión de un inmueble y su consiguiente reversión.
- Por baja en las cuentas 2110 "Construcciones Administrativas" derivado de la baja de un inmueble por demolición y en la cuenta 2160 "Mobiliario", por operaciones de baja de inventario.

- Por baja en la cuenta 5449 “Otros créditos a corto plazo al personal”, por la baja de un anticipo al personal.
- Por no haberse registrado las obligaciones derivadas de gastos realizados en ejercicios anteriores y que suponen una adaptación del saldo de la cuentas 400 “Acreedores por obligaciones reconocidas. Presupuesto de gastos corriente” y 401 “Acreedores por obligaciones reconocidas. Presupuesto de gastos cerrados”.
- Anotaciones derivadas de gastos devengados en ejercicios anteriores que no fueron objeto de registro patrimonial en el ejercicio de origen y que han motivado la adaptación del importe de los acreedores presupuestarios del ejercicio 2015 y han originado anotaciones en la cuenta 413 “Acreedores por operaciones pendientes de aplicar a presupuesto”.

B.- Finalmente, en estas operaciones hay que incorporar los importes reexpresados en las cuentas 129 “Resultado el ejercicio” por importe de 3.013.541,62 € y 120 “Resultados de ejercicios anteriores” por importe de 11.173.180,99 €, como consecuencia de los movimientos registrados por las Entidades Gestoras durante el ejercicio 2015 en la cuenta 120 que, en contrapartida, han supuesto la adaptación del saldo de la cuenta 240 del epígrafe IV.1-Inversiones financieras en patrimonio de entidades de derecho público- del activo del balance de la Tesorería por un importe total de 14.186.722,61 €.

## **2. Razones e incidencia en las cuentas anuales de los cambios en criterios de contabilización y corrección de errores:**

Durante el ejercicio 2016, ha sido necesario proceder a la corrección de datos registrados en ejercicios anteriores como resultado de las operaciones detalladas en el apartado 2 anterior, lo que ha supuesto un ajuste total positivo en el patrimonio neto de 4.337.663.672,54 euros.

### **Información sobre cambios en estimaciones contables cuando sean significativos:**

Durante el ejercicio 2016 no se han producido cambios en estimaciones contables.

---

## **4 - NORMAS DE RECONOCIMIENTO Y VALORACIÓN**

---

## **NORMAS DE RECONOCIMIENTO Y VALORACIÓN**

### **1. Inmovilizado material**

El modelo de valoración posterior utilizado para el inmovilizado material es el modelo de coste, en virtud del cual todos los elementos se contabilizan a su valor inicial incrementado por los desembolsos posteriores, y descontada la amortización acumulada efectuada y, en su caso, las posibles correcciones valorativas por deterioro de valor sufridas a lo largo de su vida útil.

Para el cálculo de la amortización, el criterio seguido es el establecido en la Resolución de 14 de diciembre de 1999, de la Intervención General de la Administración del Estado (IGAE), por la que se regulan determinadas operaciones contables a realizar a fin de ejercicio: amortizaciones del inmovilizado, provisiones y periodificación de gastos e ingresos. En ella se indica que la vida útil de cada clase de bienes es la correspondiente al período máximo establecido en las tablas de amortización de la normativa vigente relativa a la regulación del Impuesto de Sociedades. El método de amortización utilizado es el de amortización lineal, mediante el que se calculan las cuotas de amortización dividiendo la base amortizable neta del bien en cada momento entre la vida útil que le reste. En este sentido, se ha aplicado la Ley 27/2014, de 27 de noviembre, del Impuesto sobre Sociedades, que modifica en su artículo 12.1 los periodos máximos de amortización lineal establecidos en el Anexo de la Resolución de 14 de diciembre de 1999.

El criterio de reconocimiento y valoración aplicado en relación con los costes de ampliación, modernización y mejoras de los activos que integran el inmovilizado material se basa en lo dispuesto en el apartado 5 de la Norma de Reconocimiento y Valoración 2ª de la Adaptación del Plan General de Contabilidad Pública a las entidades que integran el Sistema de la Seguridad Social (APGCPSS). En virtud del mismo, los costes de ampliación, modernización y mejora deben ser añadidos al importe del valor contable del inmovilizado cuando sea probable que de los mismos se deriven rendimientos económicos futuros o un potencial servicio, bien porque supongan un aumento de su capacidad productiva, un incremento sustancial en la calidad de los productos y servicios ofrecidos o un alargamiento de la vida útil estimada del activo en cuestión. Por otra parte, y en aplicación del principio de importancia relativa, aquellos costes de ampliación, modernización o mejora que carezcan de entidad suficiente son considerados gastos del ejercicio.

## **2. Inversiones inmobiliarias**

El criterio contable seguido para el registro de inmuebles como inversiones inmobiliarias es el de su utilización con la finalidad exclusiva de obtener rentas o plusvalías en lugar de destinarse a fines administrativos o de producción y suministro de bienes y servicios.

A las inversiones inmobiliarias les son de aplicación los mismos criterios contables establecidos en el punto anterior respecto del inmovilizado material.

## **3. Inmovilizado intangible**

Respecto de las aplicaciones informáticas, se incluye en el activo el importe satisfecho por la propiedad o por el derecho al uso de programas informáticos.

Por otra parte, las inversiones realizadas sobre activos en régimen de arrendamiento o cedidos en uso, por periodo inferior a la vida económica, se contabilizan como inmovilizado intangible siempre que no sean separables de tales activos y aumenten su vida económica, capacidad o productividad.

Como otro inmovilizado intangible figuran tanto las cesiones de uso como las cesiones del derecho de superficie sobre un solar que implican un derecho de uso de suelo ajeno o un derecho de construcción. Asimismo se incluyen las edificaciones cedidas por un período inferior a su vida económica.

El inmovilizado intangible contabilizado se considera que tiene una vida útil definida, por lo que se amortiza a lo largo de la misma a través del método de amortización lineal.

El modelo de valoración posterior utilizado para el inmovilizado intangible es el modelo de coste.

## **4. Permutas**

El criterio seguido para considerar como permuta un intercambio de activos se fundamenta en que la diferencia de valor entre los activos a permutar no sea superior al 50 por ciento del que tenga mayor valor, según tasación, todo ello de conformidad con lo establecido en el artículo 16 del Real Decreto 1221/1992, de 9 de octubre, sobre el patrimonio de la Seguridad Social, y con el artículo 153 de la Ley 33/2003, de 3 de noviembre, del Patrimonio de las Administraciones Públicas.

Los activos intercambiados en el ejercicio se han considerado similares desde el punto de vista funcional y de vida útil en la medida en que comparten la misma naturaleza por tratarse de solares.

## **5. Activos financieros (excluidos los créditos por operaciones derivadas de la actividad habitual)**

### **- Valores representativos de deuda afectos al Fondo de Reserva de la Seguridad Social:**

De conformidad con el Acuerdo adoptado por el Comité de Gestión del Fondo de Reserva, hasta el ejercicio 2013, los activos financieros afectos al Fondo de Reserva se clasificaban como “inversiones mantenidas a vencimiento”. Su valoración inicial se realizaba por su “valor razonable”, que es el importe de la contraprestación entregada, excluidos los intereses explícitos devengados y no vencidos, más los costes de la transacción directamente atribuibles. Por su parte, la valoración posterior se efectuaba por su “coste amortizado”, entendiéndose por tal el importe al que inicialmente fue valorado el activo financiero más o menos, según proceda, la parte imputada al resultado económico-patrimonial, mediante la utilización del tipo de interés efectivo, de la diferencia entre el importe inicial y el valor de reembolso en el vencimiento. El tipo de interés efectivo es el tipo de actualización que iguala exactamente el valor contable del activo financiero con los flujos de efectivo estimados a lo largo de la vida del mismo.

No obstante lo anterior, en el ejercicio 2016 igual que en el 2015, de conformidad con el Acuerdo adoptado por el Comité de Gestión del Fondo de Reserva en su cuadragésima primera reunión celebrada el 11 de febrero de 2014, los activos se reclasificaron a la categoría de “Activos financieros disponibles para la venta”. En consecuencia, su valoración inicial se realiza por su valor razonable, que es el precio de la transacción, que equivaldrá al valor razonable de la contraprestación entregada más los costes de transacción que les sean directamente atribuibles. Su valoración posterior se realiza por su valor razonable, sin deducir los costes de transacción en que se pudiera incurrir en su enajenación. Por su parte, los cambios que se produzcan en el valor razonable se registrarán directamente en el patrimonio neto, hasta la enajenación o deterioro del activo financiero, momento en que se imputarán a resultados.

Los intereses explícitos e implícitos, positivos o negativos, se registran patrimonialmente cuando se devengan. De conformidad con lo establecido en el artículo 3.1 del Real Decreto 337/2004, de 27 de febrero, el saldo financiero que el último día del ejercicio figure en la cuenta específica del Fondo de Reserva abierta por la Tesorería General de la Seguridad Social en el Banco de España tiene la consideración de “activo fijo de carácter financiero”.

Presupuestariamente, de acuerdo con lo dispuesto en el artículo 9 de la entonces vigente Ley 28/2003, de 29 de septiembre, reguladora del Fondo de Reserva de la Seguridad Social (actualmente derogada por el apartado 11 de las Disposición Derogatoria única del Real Decreto Legislativo 8/2015, de 30 de octubre, por el que se aprueba el TRLGSS) las operaciones de adquisición y de amortización o disposición de los activos financieros del Fondo de Reserva realizadas hasta el último día hábil del ejercicio tendrán carácter extrapresupuestario, imputándose a fin del ejercicio al capítulo 8 “Activos financieros” del Presupuesto de Gastos o del Presupuesto de Ingresos de la TGSS, la variación neta que experimente dicha cartera de valores durante el ejercicio. Asimismo, a fin del ejercicio, por su consideración como activo fijo de carácter financiero, se imputa al capítulo 8 “Activos financieros” del Presupuesto de Gastos o del Presupuesto de Ingresos la variación habida respecto del último día del ejercicio anterior en el saldo de la cuenta abierta en el Banco de España afecta al Fondo de Reserva. En cuanto a los intereses explícitos e implícitos, éstos se imputan al Presupuesto de Ingresos, capítulo 5 “Ingresos patrimoniales”, al vencimiento de los mismos o, en su caso, cuando se enajenan los valores.

- Otras inversiones: Las partidas cuantitativamente más relevantes son:
  - Créditos concedidos al personal: Tales créditos no devengan interés alguno, concediéndose por un período máximo de 24 meses y amortizándose en cuotas mensuales de igual importe.
  - Otros intereses a cobrar a corto plazo: Recoge, en fin del ejercicio, principalmente los intereses devengados y no vencidos por las distintas cuentas corrientes abiertas por la TGSS, fundamentalmente por la cuenta de recursos diversos centralizados. Presupuestariamente tales intereses se imputan al vencimiento al Presupuesto de Ingresos, capítulo 5 “Ingresos patrimoniales”.

## **6. Pasivos financieros (excluidos los débitos y partidas a pagar por operaciones derivadas de la actividad habitual)**

Según dispone la Norma de Reconocimiento y Valoración 8ª “Pasivos financieros” de la APGCPSS, los pasivos financieros que las Entidades de la Seguridad Social pueden contraer se clasificarán inicialmente como pasivos financieros al coste amortizado. Ahora bien, la práctica totalidad de los pasivos financieros de la TGSS están constituidos por once préstamos concedidos por el Estado a la Seguridad Social, a través de diversas normas con rango de Ley, entre los años 1992 y 1999, ambos inclusive, y por un importe total de 17.168.653.211,95 euros. Las normas legales de concesión de tales préstamos no prevén el devengo de intereses ni contraprestación alguna por su concesión. El registro inicial de tales préstamos se efectuó por el importe recibido, valoración que subsiste por ser el importe recibido igual al valor de reembolso en el

vencimiento, además de no haberse producido hasta la fecha amortización alguna de tales préstamos. Respecto de cuatro de estos préstamos la correspondiente norma legal de concesión no prevé plazo de amortización alguno, mientras que en cuanto a los siete préstamos restantes la norma de concesión preveía un plazo máximo de reembolso de 10 años, que posteriormente, al aproximarse el correspondiente vencimiento, fue prorrogado legalmente por otros 10 años más.

De los once préstamos en cuestión, tres de ellos tenían como finalidad la cancelación de obligaciones del INSALUD generadas con anterioridad al 31-12-1991 y pendientes de reconocimiento y pago. Según establecen expresamente las normas legales de concesión de estos tres préstamos, la financiación de la amortización de los mismos se ajustará a la forma de financiación del incremento de gasto en el INSALUD previsto en el artículo 11 de la Ley 31/1990, de 27 de diciembre, de Presupuestos Generales del Estado para 1991, precepto legal éste que dispone que todo incremento de gasto del INSALUD que no pueda financiarse por redistribución interna de sus créditos ni con cargo al remanente afecto a la Entidad se financiará por aportación del Estado; precepto legal posteriormente incorporado al entonces TRLGSS vigente, artículo 90. Puesto que con base en las citadas normas legales la financiación de la amortización de estos tres préstamos debía articularse a través de transferencias del propio Estado a la TGSS, en los ejercicios 1992, 1993 y 1994, en los cuales se hicieron efectivos tales préstamos, la TGSS además de reconocer como pasivo financiero el importe recibido por dichos préstamos, por un importe total de 3.372.411.140,36 euros, procedió a registrar en la contabilidad económico-patrimonial un derecho de cobro no presupuestario frente al Estado, por el mismo importe y con contrapartida a ingresos por transferencias corrientes del Estado, deudores no presupuestarios que permanecen registrados a 31-12-2016.

En relación con los préstamos concedidos por el Estado a la Seguridad Social hay que señalar finalmente que la disposición adicional trigésima octava de la Ley 27/2011, de 1 de agosto, sobre actualización, adecuación y modernización del sistema de Seguridad Social, ha sido derogada por la disposición derogatoria segunda de la Ley 17/2012, de 27 de diciembre, de Presupuestos Generales del Estado para el año 2013.

## **7. Ingresos (y créditos por operaciones derivadas de la actividad habitual)**

- Ingresos por cuotas de la Seguridad Social (y otros ingresos con un procedimiento recaudatorio similar):  
Se determinan por su importe bruto, sin minorarse por las bonificaciones y deducciones.



a) Las cuotas ingresadas dentro del período reglamentario de ingreso se registran en la contabilidad económico-patrimonial y en el Presupuesto de Ingresos con efectos del mes en que son ingresadas las mismas, una vez es tratada la información y documentación recaudatoria. Son derechos de contraído simultáneo. No obstante, puesto que de acuerdo con la normativa aplicable, en el Régimen General y en los diferentes Regímenes Especiales, a excepción del Régimen Especial de los Trabajadores por Cuenta Propia o Autónomos y del Seguro Escolar, las correspondientes cuotas deben ingresarse dentro del mes natural siguiente al que corresponde su devengo, a fin del ejercicio 2016 y en aplicación del principio de devengo se ha procedido en la contabilidad económico-patrimonial a registrar como ingreso de dicho ejercicio, con contrapartida en la cuenta 441 “Deudores por ingresos devengados”, el importe (según los informes P-13) de las cuotas recaudadas durante enero de 2017. Por otra parte, por la operación de periodificación por esta causa correspondiente a las cuotas recaudadas durante enero de 2016 registrada a fin del ejercicio 2015, en el ejercicio 2016, una vez imputadas al Presupuesto de Ingresos tales cuotas, se ha procedido a efectuar la correspondiente regularización en la contabilidad económico-patrimonial.

b) Las cuotas no ingresadas dentro del plazo reglamentario de ingreso, y que no hayan sido objeto de aplazamiento y fraccionamiento de pago, se registran en la contabilidad económico-patrimonial y en el Presupuesto de Ingresos cuando se emiten los títulos o documentos en virtud de los cuales se inicia el procedimiento de reclamación de la deuda, o bien ésta, en el caso de presentación de los documentos de cotización sin ingreso, es generada por la TGSS. Son derechos de contraído previo. En el caso de “rehabilitación” de deudas que hubieran sido anuladas o canceladas, el nuevo derecho de cobro se registra, en la contabilidad económico-patrimonial y en el Presupuesto de Ingresos, con imputación al ejercicio en que tuvo lugar la emisión o generación (y por tanto la contracción) inicial de la correspondiente deuda. Por consiguiente, si tal generación o emisión inicial se efectuó en un ejercicio anterior, el registro del derecho de cobro derivado de la rehabilitación de la correspondiente deuda se efectúa en la contabilidad económico-patrimonial con abono a la cuenta 120 “Resultados de ejercicios anteriores”, y en contabilidad presupuestaria se registrará en el correspondiente presupuesto cerrado.

A fin de ejercicio se ha efectuado una corrección valorativa por deterioro de valor de la deuda pendiente de cobro. Para el cálculo de dicho deterioro de valor se ha tomado en cuenta lo previsto en la Resolución de la IGAE de 14 de diciembre de 1999, según la redacción dada por la Resolución de dicho Centro Directivo de 26 de noviembre de 2003, habiéndose efectuado el cálculo del siguiente modo:

- Para las deudas del Sector Privado emitidas o generadas en el ejercicio 2015, con independencia de que a 31-12-2015 se encuentren en vía voluntaria, en vía ejecutiva antes del cargo a las URES o en vía ejecutiva cargada a las URES:
    - Aplicación de un porcentaje del 100% si la deuda ha sido reclamada judicialmente, está afectada por un procedimiento de quita y espera o incurso en un procedimiento por delito de alzamiento de bienes.
    - Para el resto de las deudas, y dado que en cualquier caso no ha transcurrido un año desde el inicio, en su caso, del período ejecutivo de cobro, aplicación de un porcentaje del 61,36%, porcentaje éste de fallidos obtenido por la TGSS de la serie temporal histórica de la gestión de las deudas cargadas a las URES en el período 1999-2008.
  - Para las deudas del Sector Privado emitidas o generadas en ejercicios anteriores a 2016: Aplicación en todo caso de un porcentaje del 100%.
  - Las deudas correspondientes al Sector Público han quedado excluidas del deterioro de valor.
- c) Las cuotas objeto de aplazamiento y fraccionamiento de pago se registran en la contabilidad económico-patrimonial en el momento de la concesión del correspondiente aplazamiento, con imputación a la cuenta del resultado económico-patrimonial, a través de la correspondiente cuenta del grupo 7, del ejercicio de concesión y por el importe total de la deuda aplazada. En contabilidad presupuestaria se registra el derecho de cobro en el Presupuesto de Ingresos en el ejercicio de vencimiento de la correspondiente cuota del aplazamiento, o en el caso de cobro anticipado. Son derechos de contraído previo.
- A fin del ejercicio se ha efectuado una corrección valorativa por deterioro de valor de la deuda pendiente de cobro a 31-12-2016, vencida o no, correspondiente a deudores del Sector Privado y que no estuviera garantizada, aplicándose a dicha deuda un porcentaje del 61,36% para calcular el importe del deterioro de valor.
- Ingresos por transferencias y subvenciones recibidas:  
Véase el punto 9 “Transferencias y subvenciones”
  - Ingresos por rendimientos de la cartera de valores afecta al Fondo de Reserva  
Véase el punto 5 “Activos financieros”

## **8. Gastos (y cuentas a pagar por operaciones habituales de la Entidad)**

- Los gastos económico-patrimoniales que también son gastos presupuestarios y las correlativas obligaciones de pago generalmente se reconocen, patrimonial y presupuestariamente, cuando de acuerdo con el procedimiento establecido se dicta el correspondiente acto administrativo de reconocimiento y liquidación de la obligación.

No obstante, respecto de los gastos corrientes en bienes y servicios en que la correspondiente prestación se ha efectuado en el ejercicio pero a fin del mismo no se ha procedido a su imputación presupuestaria, bien por no proceder al no ser la obligación exigible en 31 de diciembre, bien porque no se ha producido su aplicación a Presupuesto aun siendo procedente la misma por insuficiencia de crédito u otro motivo, a fin del ejercicio se registra el correspondiente gasto en la contabilidad económico-patrimonial a través de las cuentas del grupo 6, con contrapartida en la cuenta 413 "Acreedores por operaciones devengadas" o bien en la cuenta 411 "Acreedores por periodificación de gastos presupuestarios" en el supuesto de gastos devengados y no vencidos al cierre del ejercicio que se liquidan por períodos que afectan a dos o más ejercicios.

- Los gastos no presupuestarios en concepto de dotaciones para amortizaciones y pérdidas por deterioro de valor se registran en la contabilidad económico-patrimonial a fin del ejercicio, siguiendo los criterios para su cuantificación expuestos con anterioridad.

## **9. Transferencias y subvenciones**

- Transferencias recibidas:  
Corresponden principalmente a las transferencias corrientes y de capital de la Administración General del Estado a favor de la TGSS para financiar las prestaciones y servicios de la acción protectora de la Seguridad Social de naturaleza no contributiva.

Patrimonial y presupuestariamente se reconocen el ingreso y el derecho de cobro cuando el correspondiente órgano de la Administración General del Estado ha dictado el acto de reconocimiento de su correlativa obligación.

Por otra parte, en contabilidad presupuestaria también se imputan como transferencias de capital los ingresos efectuados por las Mutuas Colaboradoras con la Seguridad Social en la cuenta abierta en el

Banco de España afecta al Fondo de Contingencias Profesionales y con origen en el exceso del resultado económico positivo obtenido en la gestión de las contingencias profesionales, así como los ingresos realizados por las Mutuas Colaboradoras con la Seguridad Social en la cuenta abierta en el Banco de España afecta al Fondo de Reserva y con origen en los resultados positivos que se deriven de la gestión de la prestación económica de incapacidad temporal por contingencias comunes.

- Subvenciones recibidas

Corresponden en su mayoría a los ingresos provenientes de las Mutuas Colaboradoras con la Seguridad Social por los siguientes conceptos: aportaciones para el sostenimiento de los Servicios Comunes, capitales renta por incapacidad permanente y muerte y supervivencia a satisfacer a la TGSS como contrapartida de la asunción por el INSS de las correspondientes pensiones, y cuotas de reaseguro de accidentes de trabajo.

Los ingresos por aportaciones para el sostenimiento de los Servicios Comunes y por las cuotas de reaseguro de accidentes de trabajo se reconocen mensualmente, patrimonial y presupuestariamente, una vez que se conocen los importes recaudados (en período reglamentario de ingreso o fuera de él) de las correspondientes cuotas a favor de las Mutuas Colaboradoras con la Seguridad Social sobre los que se determinan aplicando los porcentajes pertinentes. No obstante, en aplicación del principio de devengo a fin del ejercicio 2016 se ha procedido en la contabilidad económico-patrimonial a registrar, como ingreso de dicho ejercicio, con contrapartida en la cuenta 441 "Deudores por ingresos devengados", los importes de las aportaciones para el sostenimiento de los Servicios Comunes y de las cuotas de reaseguro, tanto obligatorio como facultativo por exceso de pérdidas, que se derivan de las correspondientes cuotas por contingencias profesionales recaudadas en vía voluntaria durante enero de 2017 correspondientes al Régimen General y a los Regímenes Especiales excluido el Régimen Especial de los Trabajadores por Cuenta Propia o Autónomos. Por otra parte, por la operación de periodificación análoga realizada al cierre del ejercicio 2015 en relación a las cuotas recaudadas durante enero de 2016, en el ejercicio 2016, una vez imputadas al Presupuesto de Ingresos las correspondientes aportaciones para el sostenimiento de los Servicios Comunes y cuotas de reaseguro, se ha procedido a realizar la correspondiente regularización en la contabilidad económico-patrimonial.

En cuanto a los capitales renta, el reconocimiento en la contabilidad económico-patrimonial y en la contabilidad presupuestaria del ingreso y el derecho de cobro se efectúa cuando la correspondiente liquidación del capital renta realizada por la TGSS es notificada a la Mutuas Colaboradoras con la Seguridad Social.

- Transferencias concedidas:

Exclusivamente en contabilidad presupuestaria, corresponden fundamentalmente a las disposiciones del Fondo de Contingencias Profesionales a favor de las Mutuas Colaboradoras con la Seguridad Social:

- a) Con el carácter de transferencias corrientes, por el importe de los incentivos previstos en el Real Decreto 404/2010, de 31 de marzo, por el que se regula el establecimiento de un sistema de reducción de las cotizaciones por contingencias profesionales a las empresas que hayan contribuido especialmente a la disminución y prevención de la siniestralidad laboral.
- b) Con el carácter de transferencias de capital, por el importe de los fondos liberados para financiar inversiones en centros o servicios de prevención y rehabilitación gestionados por las Mutuas Colaboradoras con la Seguridad Social.

El reconocimiento del gasto presupuestario se efectúa cuando, una vez autorizada la correspondiente disposición por el Ministerio de Empleo y Seguridad Social, se dicta por el órgano competente de la TGSS el correspondiente acto administrativo de reconocimiento y liquidación de la obligación.

- Subvenciones concedidas:

Corresponden básicamente a las disposiciones del Fondo de Contingencias Profesionales para la financiación de actividades preventivas del Instituto Nacional de Seguridad e Higiene en el Trabajo y de la Fundación para la Prevención de Riesgos Laborales. Tales disposiciones constituyen un gasto exclusivamente presupuestario, como subvenciones corrientes, el cual se reconoce cuando, una vez autorizada por el Ministerio de Empleo y Seguridad Social la correspondiente disposición, se dicta por el órgano competente de la TGSS el pertinente acto administrativo de reconocimiento y liquidación de la obligación.

En menor medida, corresponden a la colaboración recíproca entre la TGSS y la Dirección General de la Inspección de Trabajo y Seguridad Social para la puesta en práctica del Plan Anual de Objetivos, y a la colaboración entre la TGSS y la Dirección General de la Policía para la persecución del fraude y la delincuencia económica en el ámbito de la Seguridad Social, reconociéndose patrimonial y presupuestariamente el gasto y la obligación de pago cuando se dicta por el órgano competente de la TGSS el correspondiente acto administrativo de reconocimiento y liquidación de la obligación.

## **10. Activos en estado de venta**

El criterio seguido para calificar un activo como activo en estado de venta es el de encontrarse disponible para su venta inmediata y ser ésta, además, altamente probable de acuerdo con lo establecido en la Norma de Reconocimiento y Valoración 6ª de la APGCPSS.

Estos activos figuran contabilizados, de acuerdo con el modelo de coste, por el importe de su valor contable en el momento de su clasificación como tales activos, una vez descontados la amortización y el deterioro de valor producidos hasta esa fecha.

---

**5 - INMOVILIZADO MATERIAL**

---

**INMOVILIZADO MATERIAL**

EJERCICIO: 2016

Entidad: Tesorería General de la Seguridad Social

PARTIDA DE BALANCE	DESCRIPCIÓN	SALDO INICIAL	ENTRADAS	AUMENTOS POR TRASPASOS DE OTRAS PARTIDAS	SALIDAS	DISMINUCIONES POR TRASPASOS DE OTRAS PARTIDAS	CORRECCIONES VALORATIVAS NETAS POR DETERIORO DEL EJERCICIO	AMORTIZACIONES DEL EJERCICIO	INCREMENTO POR REVALORIZACIÓN EN EL EJERCICIO	SALDO FINAL
1.	Terrenos	462.833.461,86	34.626,13	21.700.597,77	-152.512,56	-24.568.434,01	-6.790,94			459.840.948,25
2.	Construcciones	1.059.473.257,89	3.165.371,48	126.555.200,68	-945.064,91	-45.023.346,74	-318.241,72	-15.476.354,77		1.127.430.821,91
5.	Otro Inmov. Mat.	183.466.362,60	24.196.240,20	3.979.859,38	-9.858,14	-2.480.608,21		-30.620.037,90		178.531.957,93
6.	Inmov. Curso y antic.	129.933.457,21	8.510.261,85	-1.202.785,67		-108.069.421,05				29.171.512,34
<b>TOTAL</b>		<b>1.835.706.539,56</b>	<b>35.906.499,66</b>	<b>151.032.872,16</b>	<b>-1.107.435,61</b>	<b>-180.141.810,01</b>	<b>-325.032,66</b>	<b>-46.096.392,67</b>		<b>1.794.975.240,43</b>



## Inmovilizado material

a) En el ejercicio 2016 y de acuerdo con lo establecido en la Ley 27/2014 de 27 de noviembre del Impuesto de Sociedades, que modifica, en su artículo 12.1, los periodos máximos de amortización lineal establecidos en el ANEXO de la Resolución de 14 de diciembre de 1999 de la Intervención General de la Administración del Estado, se ha procedido a ajustar la amortización de los elementos patrimoniales afectados hasta completar su nueva vida útil de acuerdo con las referidas tablas.

Dentro de la cuenta 2161 se ha modificado la vida útil de los equipos electrónicos a 10 años

<b>CUENTA</b>	<b>DENOMINACIÓN</b>	<b>VIDA ÚTIL (período máximo/años)</b>
210	Terrenos y bienes naturales	Indefinida
2110	Construcciones administrativas	100
2111	Construcciones sanitarias	100
2112	Construcciones asistenciales	100
2118	Otras construcciones	100
2140	Maquinaria	18
2141	Aparatos médico asistenciales	14
2142	Elementos de transporte interno	20
2145	Uillaje	8
2150	Instalaciones técnicas	20
2160	Mobiliario	20
2161	Equipos de oficina	20
2162	Electrodomésticos	14
2163	Mobiliario médico asistencial	18
217	Equipos para proceso de información	8
218	Elementos de transporte	14
219	Otro inmovilizado material	20

b) El criterio de valoración utilizado para el inmovilizado es el modelo de coste.

c) Correcciones valorativas por deterioro de cuantía significativa. El deterioro de valor que figura en la cuenta 2991 "Deterioro de valor por usufructo cedido de construcciones" por importe de 642.707,38 € se deriva de la contabilización de las cesiones de inmovilizado realizadas por periodo inferior a la vida útil de los inmuebles cedidos.

d) Identificación de los bienes entregados en cesión durante el ejercicio.

NÚMERO DE INVENTARIO	PROVINCIA	DIRECCIÓN	ENTE CESIONARIO	IMPORTE
38/0071	TENERIFE	AVDA. ANAGA S/N	INGESA	59.564,67 €
28/0053	MADRID	C/ BRAVO MURILLO 317	INGESA	6.259,97 €
28/0139	MADRID	C/ CEA BERMUDEZ 43	ASOC. RED ACOGE	402,04 €
03/0027	ALICANTE	C/ ARZOBISPO LOACES 26	COMUNIDAD VALENCIANA	43.291,80 €
39/0010	CANTABRIA	C/ CARDENAL HERRERA ORIA S/N	FUNDACIÓN IDIVAL	290.031,83 €
08/0245	BARCELONA	C/ PADRE LAÍNEZ 18-24	MINISTERIO AA.PP	618.642,92 €
36/0067	PONTEVEDRA	C/ SIMÓN BOLÍVAR 9	XUNTA DE GALICIA	14.995,54 €
35/0017	LAS PALMAS	C/ BENARTEMÍ 3, GÁLDAR	AYUNTAMIENTO	20.014,28 €
36/0008	PONTEVEDRA	C/ VÁZQUEZ VARELA 54, VIGO	XUNTA DE GALICIA	5.704.249,44 €
20/0066	GUIPUZCOA	C/ MUELLE 1, MUTRIKU	AYUNTAMIENTO	11.422,71 €
08/0325	BARCELONA	C/ GAIETA VENTALLÓ 23, MOLLET DEL VALLÉS	AYUNTAMIENTO	313.558,42 €
28/0352	MADRID	C/ MONTE OLIVETI 18 C/V A C/ BUSTOS 3	ASOC. PADRES HIJOS CON CÁNCER	34.598,79 €
27/0001	LUGO	PLAZA DEL FERROL 11	AYUNTAMIENTO	6.790,94 €
07/0085	BALEARES	C/ JUAN SEBASTIÁN ELCANO S/N, CAPDEPERA	COFRADIA DE PESCADORES	76.437,36 €
15/0095	A CORUÑA	C/ RAMON Y CAJAL 2	XUNTA DE GALICIA	143.566,03 €

15/0080	A CORUÑA	C/ CASTELAO 25, POBRA DO CARAMIÑAL	AYUNTAMIENTO	24.368,34 €
27/0008	LUGO	C/ CALVO SOTELO 159, SARRIÁ	XUNTA DE GALICIA	28.844,02 €
<b>TOTAL IMPORTE CESIONES ENTREGADAS EN EL EJERCICIO 2016</b>				<b>7.397.039,10 €</b>

e) Identificación de los bienes recibidos en cesión durante el ejercicio.

<b>BIENES RECIBIDOS EN CESIÓN DURANTE EL EJERCICIO</b>					
<b>NÚMERO DE INVENTARIO</b>	<b>PROVINCIA</b>	<b>DIRECCIÓN</b>	<b>ENTE CEDENTE</b>	<b>ENTIDAD DE ADSCRIPCIÓN</b>	<b>IMPORTE</b>
28/0519	MADRID	Avda. Juan Carlos I, s/n	Ayuntamiento	INGESA	2.281.437,31 €
28/0520	MADRID	C/ Vereda de Camuerdo, 2	Ayuntamiento	IMSERSO	488.397,76 €
28/0517	MADRID	Avda. de Madrid, 9	Ayuntamiento Torrejón de Ardoz	IMSERSO	749.262,15 €
49/0038	ZAMORA	C/ SEVERO OCHOA, 1		INGESA	36.060,73 €
50/0075	ZARAGOZA	URBANIZACIÓN PARQUE ROMA A-6	AYUNTAMIENTO	INGESA	414.149,77 €
35/X0042	LAS PALMAS	C/ Médico Anastasio Ruiz, 2	Ayuntamiento	INGESA	1.502.011,95 €
45/0010	TOLEDO	Finca colindante con el Hospital	AYUNTAMIENTO	INGESA	3.646.440,00 €
28/0548	MADRID	c/ López de Hoyos, 133	AYUNTAMIENTO	INGESA	82.390,05 €
28/0538	MADRID	C/ Mar Báltico, 2	AYUNTAMIENTO	INGESA	662.049,32 €
28/0537	MADRID	C/ Hacienda de Pavones, 271	AYUNTAMIENTO	INGESA	2.552.370,30 €

28/0547	MADRID	C/ Alfredo Marquerie, 2 B	AYUNTAMIENTO	IMSERO	1.503.780,37 €
28/0535	MADRID	C/ Finisterre, 20	AYUNTAMIENTO	INGESA	346.182,97 €
33/0176	ASTURIAS	Avda. San Pedro, s/n	AYUNTAMIENTO	INGESA	95.308,22 €
50/0076	ZARAGOZA	C/ Violante de Hungría, 21	AYUNTAMIENTO	IMSERO	1.114.517,24 €
35/0064	LAS PALMAS	C/ Cascajos 8	AYUNTAMIENTO	INGESA	6.010,12 €
35/0078	LAS PALMAS	C/ San Borondón, Bº Tamareceite	Ayuntamiento	INGESA	464.317,69 €
28/0539	MADRID	Avda. Mediterráneo, 13	Ayuntamiento	INGESA	908.761,17 €
28/0540	MADRID	Avda. Portugal, 2, Pol. "El Carrascal"	Ayuntamiento	INGESA	65.055,59 €
13/0076	CIUDAD REAL	Ctra. Porzuna s/n-C/ G. Marañón 1	Ayuntamiento	IMSERO	754.604,00 €
50/0077	ZARAGOZA	c/ Quiñones 15 al 21	Diputación de Zaragoza	IMSERO	53.790,58 €
50/0078	ZARAGOZA	C/ Jose Luis Borau, s/n	Ayuntamiento	INGESA	80.014,64 €
28/0543	MADRID	C/ Mariano Vela, 62	Ayuntamiento	INGESA	2.424.242,11 €
28/0545	MADRID	C/ Calesas, 12	Ayuntamiento	INGESA	97.054,76 €
28/0544	MADRID	C/ Camino de Vinateros, 136	Ayuntamiento	INGESA	119.901,91 €
08/0034	BARCELONA	Pº Jaume I, 25	Ayuntamiento	INGESA e INSS	7.531,24 €
35/0017	LAS PALMAS	C/ Benartemí, 3	Ayuntamiento	INGESA	4.140,97 €
12/0061	CASTELLÓN	C/ Octavi ten I Orega , 36	Ayuntamiento	INSS	241.428,72 €
19/0011	GUADALAJARA	C/ Virgen de la Luz, 3	Ayuntamiento		1.202,02 €
28/0542	MADRID	C/ Estrecho de Corea, 1	Ayuntamiento	INGESA	204.719,75 €

07/0118	ILLES BALEARNS	c/ Vicente Juan Roselló Ribas, 65	Ayuntamiento	INGESA	1.585.980,00 €
28/0533	MADRID	Pza. del Progreso 2	Ayuntamiento	INGESA	445.765,28 €
28/0531	MADRID	C/ Grecia, 14	Ayuntamiento	IMSERSO	665.665,00 €
<b>TOTAL IMPORTE BIENES RECIBIDOS EN CESIÓN DURANTE EL EJERCICIO 2016</b>					<b>23.604.543,69</b>

---

## **6 -INVERSIONES INMOBILIARIAS**

---

**INVERSIONES INMOBILIARIAS**

EJERCICIO: 2016

Entidad: Tesorería General de la Seguridad Social

PARTIDA DE BALANCE	DESCRIPCIÓN	SALDO INICIAL	ENTRADAS	AUMENTOS POR TRASPASOS DE OTRAS PARTIDAS	SALIDAS	DISMINUCIONES POR TRASPASOS DE OTRAS PARTIDAS	CORRECCIONES VALORATIVAS NETAS POR DETERIORO DEL EJERCICIO	AMORTIZACIONES DEL EJERCICIO	INCREMENTO POR REVALORIZACIÓN EN EL EJERCICIO	SALDO FINAL
1.	Terrenos	7.486.572,54		11.347,76	-45.480,63	-19.907,20				7.432.532,47
2.	Construcciones	16.433.943,75	190.747,44	42.701,80	-395.300,32	-672.175,32		-401.137,43		15.198.779,92
3.	Inversiones inmobiliarias en curso y anticipos									
<b>TOTAL</b>		<b>23.920.516,29</b>	<b>190.747,44</b>	<b>54.049,56</b>	<b>-440.780,95</b>	<b>-692.082,52</b>		<b>-401.137,43</b>		<b>22.631.312,39</b>

### **Inversiones inmobiliarias**

a) Vidas útiles o coeficientes de amortización utilizados en los diferentes tipos de elementos.

<b>CUENTA</b>	<b>DENOMINACIÓN</b>	<b>VIDA ÚTIL (período máximo/años)</b>
220	Inversiones en terrenos	Indefinida
221	Inversiones en construcciones	100

b) El criterio de valoración utilizado para las inversiones inmobiliarias es el modelo de coste.



---

**7 -INMOVILIZADO INTANGIBLE**

---

**INMOVILIZADO INTANGIBLE**

EJERCICIO: 2016

Entidad: Tesorería General de la Seguridad Social

PARTIDA DE BALANCE	DESCRIPCIÓN	SALDO INICIAL	ENTRADAS	AUMENTOS POR TRASPASOS DE OTRAS PARTIDAS	SALIDAS	DISMINUCIONES POR TRASPASOS DE OTRAS PARTIDAS	CORRECCIONES VALORATIVAS NETAS POR DETERIORO DEL EJERCICIO	AMORTIZACIONES DEL EJERCICIO	INCREMENTO POR REVALORIZACIÓN EN EL EJERCICIO	SALDO FINAL
1.	Inversión en investigación y desarrollo									
2.	Propiedad industrial e intelectual									
3.	Aplicaciones informáticas	32.831.627,06	13.478.051,69	-2.199,63				-7.249.554,52		39.057.924,60
4.	Inversiones sobre activos utilizados en régimen de arrendamiento o cedidos	613.337,31		87.267,82				-191.680,49		508.924,64
5.	Otro inmovilizado intangible	386.323,68		5.611.169,94		-5.601.169,94		-52.582,35		343.741,33
<b>TOTAL</b>		<b>33.831.288,05</b>	<b>13.478.051,69</b>	<b>5.696.238,13</b>		<b>-5.601.169,94</b>		<b>-7.493.817,36</b>		<b>39.910.590,57</b>

## Inmovilizado intangible

a) Vidas útiles o coeficientes de amortización utilizados en los diferentes tipos de elementos.

<b>CUENTA</b>	<b>DENOMINACIÓN</b>	<b>VIDA ÚTIL (período máximo/años)</b>
206	Aplicaciones Informáticas	6
207	Inversiones sobre activos utilizados en régimen de arrendamiento o cedidos	Período de la vida útil de la inversión
209	Otro inmovilizado intangible	100

Las inversiones sobre activos utilizados en régimen de arrendamiento operativo o cedidos en uso por un período inferior a la vida económica del bien cedido registradas en la cuenta "207" se amortizan en función de la vida útil de las inversiones realizadas, siendo esta vida útil el período de duración del contrato de arrendamiento o el período de la cesión.

b) El criterio de valoración utilizado para el inmovilizado intangible es el modelo de coste.

---

**9 - ACTIVOS FINANCIEROS**

---

---

## 9.1 INFORMACIÓN RELACIONADA CON EL BALANCE

---

ACTIVOS FINANCIEROS

EJERCICIO: 2016

Entidad: Tesorería General de la Seguridad Social

1.a) Resumen clases y categorías

CLASES  CATEGORÍAS	ACTIVOS FINANCIEROS A LARGO PLAZO						ACTIVOS FINANCIEROS A CORTO PLAZO						TOTAL		
	INVERSIONES EN PATRIMONIO		VALORES REPRESENTATIVOS DE DEUDA		OTRAS INVERSIONES		INVERSIONES EN PATRIMONIO		VALORES REPRESENTATIVOS DE DEUDA		OTRAS INVERSIONES				
	EJ. 2016	EJ. 2015	EJ. 2016	EJ. 2015	EJ. 2016	EJ. 2015	EJ. 2016	EJ. 2015	EJ. 2016	EJ. 2015	EJ. 2016	EJ. 2015	EJ. 2016	EJ. 2015	
CREDITOS Y PARTIDAS A COBRAR					1.301.126,79	1.310.495,79					3.361.791,22	3.520.633,01	4.662.918,01	4.831.128,80	
INVERSIONES MANTENIDAS HASTA EL VENCIMIENTO			10.813,88	10.813,88	266.494,09	293.754,63					59.268,51	214.513,51	336.576,48	519.082,02	
ACTIVOS FINANCIEROS A VALOR RAZONABLE CON CAMBIO EN RESULTADOS															
INVERSIONES EN ENTIDADES DEL GRUPO, MULTIGRUPO Y ASOCIADAS															
ACTIVOS FINANCIEROS DISPONIBLES PARA LA VENTA	358,19	358,19	3.912.230.180,75	27.025.596.067,51						11.287.982.281,92	8.009.127.137,18			15.200.212.820,86	35.034.723.562,88
TOTAL	358,19	358,19	3.912.240.994,63	27.025.606.881,39	1.567.620,88	1.604.250,42				11.287.982.281,92	8.009.127.137,18	3.421.059,73	3.735.146,52	15.205.212.315,35	35.040.073.773,70

---

9.4 VALORES REPRESENTATIVOS DE DEUDA AFECTOS AL FONDO DE  
RESERVA DE LA S.S.

---

## ACTIVOS FINANCIEROS

EJERCICIO: 2016

Entidad: Tesorería General de la Seguridad Social

### 4. VALORES REPRESENTATIVOS DE DEUDA AFECTOS AL FONDO DE RESERVA DE LA SEGURIDAD SOCIAL. SITUACIÓN PATRIMONIAL.

Cuentas	SALDO A 31 DE DICIEMBRE AÑO 2016	SALDO A 31 DE DICIEMBRE AÑO 2015	VARIACIÓN EJERCICIO 2016
Activos financieros con vencimiento a largo plazo	3.912.230.180,75	27.025.596.067,51	-23.113.365.886,76
Saldo financiero afecto FRSS	266.494,09	293.754,63	-27.260,54
Intereses a largo plazo de valores representativos de deuda			
Deterioro de valor de valores representativos de deuda a largo plazo			
Activos financieros con vencimiento a corto plazo	11.027.763.247,81	7.418.542.279,99	3.609.220.967,82
Intereses a corto plazo de valores representativos de deuda	260.219.034,11	590.584.857,19	-330.365.823,08
Deterioro de valor de valores representativos de deuda a corto plazo			
<b>SITUACIÓN DEL FONDO DE RESERVA</b>	<b>15.200.478.956,76</b>	<b>35.035.016.959,32</b>	<b>-19.834.538.002,56</b>



## ACTIVOS FINANCIEROS

EJERCICIO: 2016

Entidad: Tesorería General de la Seguridad Social

### 4. VALORES REPRESENTATIVOS DE DEUDA AFECTOS AL FONDO DE RESERVA DE LA SEGURIDAD SOCIAL. VARIACIÓN DE ACTIVOS FINANCIEROS.

ACTIVOS FINANCIEROS	VALOR RAZONABLE A 31 DE DICIEMBRE 2016	VALOR RAZONABLE A 31 DE DICIEMBRE 2015	VARIACIÓN EJERCICIO 2016
<b>Cartera Nacional</b>	14.939.993.428,56	34.444.138.347,50	-19.504.144.918,94
Largo Plazo	3.912.230.180,75	27.025.596.067,51	-23.113.365.886,76
Corto Plazo	11.027.763.247,81	7.418.542.279,99	3.609.220.967,82
<b>Cartera Eurozona</b>			
Largo Plazo			
Corto Plazo			
<b>Otros Activos</b>			
Largo Plazo			
Corto Plazo			
<b>TOTAL</b>	<b>14.939.993.428,56</b>	<b>34.444.138.347,50</b>	<b>-19.504.144.918,94</b>

## ACTIVOS FINANCIEROS

EJERCICIO: 2016

Entidad: Tesorería General de la Seguridad Social

### 4. VALORES REPRESENTATIVOS DE DEUDA AFECTOS AL FONDO DE RESERVA DE LA SEGURIDAD SOCIAL. AMORTIZACIÓN/ENAJENACIÓN DE ACTIVOS FINANCIEROS .

ACTIVOS FINANCIEROS	VALOR RAZONABLE	CONTRAPRESTACIÓN RECIBIDA	BENEFICIO / PÉRDIDA
<b>Cartera Nacional</b>	19.793.865.200,93	21.335.192.716,56	1.541.317.515,63
Largo Plazo	9.993.470.200,93	11.534.797.716,56	1.541.317.515,63
Corto Plazo	9.800.395.000,00	9.800.395.000,00	
<b>Cartera Eurozona</b>			
Largo Plazo			
Corto Plazo			
<b>Otros Activos</b>			
Largo Plazo			
Corto Plazo			
<b>TOTAL</b>	19.793.865.200,93	21.335.192.716,56	1.541.317.515,63

## ACTIVOS FINANCIEROS

EJERCICIO: 2016

Entidad: Tesorería General de la Seguridad Social

### 4. VALORES REPRESENTATIVOS DE DEUDA AFECTOS AL FONDO DE RESERVA DE LA SEGURIDAD SOCIAL. ADQUISICIÓN DE ACTIVOS FINANCIEROS .

ACTIVOS FINANCIEROS	VALOR NOMINAL	IMPORTE DESEMBOLSADO	VALOR RAZONABLE	CUPÓN CORRIDO
<b>Cartera Nacional</b>	2.519.600.000,00	2.525.193.401,75	2.522.107.677,70	3.085.724,05
Largo Plazo				
Corto Plazo	2.519.600.000,00	2.525.193.401,75	2.522.107.677,70	3.085.724,05
<b>Cartera Eurozona</b>				
Largo Plazo				
Corto Plazo				
<b>Otros Activos</b>				
Largo Plazo				
Corto Plazo				
<b>TOTAL</b>	<b>2.519.600.000,00</b>	<b>2.525.193.401,75</b>	<b>2.522.107.677,70</b>	<b>3.085.724,05</b>

## ACTIVOS FINANCIEROS

EJERCICIO: 2016

Entidad: Tesorería General de la Seguridad Social

### 4. VALORES REPRESENTATIVOS DE DEUDA AFECTOS AL FONDO DE RESERVA DE LA SEGURIDAD SOCIAL. RENDIMIENTOS.

RENDIMIENTOS PROCEDENTES DE	INTERESES DEVENGADOS AÑO 2015 PENDIENTES DE COBRO	CUPÓN CORRIDO ADQUISICIONES AÑO 2016	INTERESES DEVENGADOS AÑO 2016	INTERESES IMPUTADOS A PRESUPUESTO	INTERESES DEVENGADOS AÑO 2016 PENDIENTES DE COBRO
<b>Cartera Nacional</b>	489.435.468,03	3.085.724,05	820.943.982,79	1.612.595.781,87	-74.179.253,91
Largo Plazo	217.017.100,41		359.255.626,03	711.709.317,14	-24.562.083,10
Corto Plazo	272.418.367,62	3.085.724,05	461.688.356,76	900.886.464,73	-49.617.170,81
<b>Cartera Eurozona</b>					
Largo Plazo					
Corto Plazo					
<b>Otros Activos</b>					
Largo Plazo					
Corto Plazo					
<b>TOTAL</b>	489.435.468,03	3.085.724,05	820.943.982,79	1.612.595.781,87	-74.179.253,91

---

## 9.6 OTRA INFORMACIÓN

---



## FONDO DE RESERVA DE LA SEGURIDAD SOCIAL

### NORMATIVA APLICABLE

La **Ley 24/2001**, de 27 de diciembre, de medidas fiscales, administrativas y del orden social, en su artículo 34.dos da una nueva redacción al artículo 91.1 del Texto Refundido de la Ley General de la Seguridad Social, en virtud del cual se constituyó el Fondo de Reserva de la Seguridad Social en la Tesorería General de la Seguridad Social, facultando al Gobierno para fijar la dotación de ese Fondo de Reserva en cada ejercicio económico y para determinar la materialización financiera del mismo.

La **Ley 28/2003**, de 29 de septiembre, reguladora del Fondo de Reserva de la Seguridad Social, establece los mecanismos de control y rendición de resultados, así como los supuestos de realización del Fondo, junto con un procedimiento para determinar el excedente presupuestario del sistema de la Seguridad Social, creando órganos de gestión y de control del Fondo con participación de sindicatos y organizaciones empresariales. La referida Ley modifica, en su **disposición adicional primera**, el apartado 1 del artículo 91 del Texto Refundido de la Ley General de la Seguridad Social, en los siguientes términos:

*“1.- En la Tesorería General de la Seguridad Social se constituirá un Fondo de Reserva de la Seguridad Social con la finalidad de atender a las necesidades futuras del Sistema de la Seguridad Social en materia de prestaciones contributivas, en la forma y demás condiciones que determine la ley reguladora del mismo.”*

Por **Real Decreto 337/2004**, de 27 de febrero, se desarrollan las prescripciones generales de la Ley 28/2003, de 29 de septiembre, reguladora del Fondo de Reserva de la Seguridad Social. Este Real Decreto fue modificado parcialmente por el **Real Decreto 1978/2008**, de 28 de noviembre, en concreto, su artículo 4, permite adoptar decisiones de gestión con un procedimiento más ágil y eficaz, en base a criterios de seguridad, rentabilidad y diversificación.

El **Real Decreto-ley 28/2012**, de 30 de noviembre, de medidas de consolidación y garantía del sistema de la Seguridad Social fija un régimen excepcional de disposición del Fondo de Reserva de la Seguridad Social durante los ejercicios 2012, 2013 y 2014, a medida



que surjan las necesidades, hasta un importe máximo equivalente al déficit por operaciones no financieras que pongan de manifiesto las previsiones de liquidación de los presupuestos de las entidades gestoras y servicios comunes de la Seguridad Social.

La **Ley 36/2014**, de 26 de diciembre, de Presupuestos Generales del Estado para el año 2015 en su disposición adicional décima, amplía el régimen excepcional de disposición de los activos del Fondo de Reserva de la Seguridad Social durante los ejercicios 2015 y 2016.

Por último, el **Real Decreto Legislativo 8/2015, de 30 de octubre**, por el que se aprueba el texto refundido de la Ley General de la Seguridad Social, deroga la Ley 28/2003 de 29 de septiembre, reguladora del Fondo de Reserva de la Seguridad Social, entrando en vigor el 2 de enero de 2016.

## ACTUACIONES DEL EJERCICIO 2016

### A) DOTACIONES:

El **artículo 120** del Real Decreto Legislativo 8/2015, de 30 de octubre, por el que se aprueba el texto refundido de la Ley General de la Seguridad Social establece que: *“Las dotaciones efectivas y materializaciones del Fondo de Reserva de la Seguridad Social, siempre que las posibilidades económicas y la situación financiera del sistema lo permitan, serán acordadas, al menos una vez en cada ejercicio económico, por el Consejo de Ministros, a propuesta conjunta de las personas titulares de los Ministerios de Empleo y Seguridad Social, de Hacienda y Administraciones Públicas y de Economía y Competitividad.”*

Las **dotaciones al Fondo de Reserva aprobadas por Consejo de Ministros desde la primera dotación** hasta el 31 de diciembre de 2016 ascienden a **52.112.915.657,54 euros no obstante, se indica que en el ejercicio 2016 no se han realizado dotaciones al Fondo de Reserva.**

Asimismo el **artículo 118** del Real Decreto Legislativo 8/2015, de 30 de octubre, por el que se aprueba el texto refundido de la Ley General de la Seguridad Social, en su párrafo segundo determina que: *“De conformidad con lo dispuesto en el artículo 96.3, el excedente que resulte después de dotar la Reserva de Estabilización de Contingencias Comunes de las mutuas*



*colaboradoras con la Seguridad Social se ingresará en el Fondo de Reserva de la Seguridad Social*”, alcanzando la dotación por este concepto **1.484.905.832,07 euros** a 31 de diciembre de 2016, de los que 10.620.505,69 euros corresponden al excedente del ejercicio 2015 a ingresar en el año 2016.

## **B) DISPOSICIONES:**

Dada la difícil situación financiera que presentó la Seguridad Social en el ejercicio 2016, en gran medida condicionada por tener que hacer frente además de a las mensualidades ordinarias de pensiones, a las dos pagas extraordinarias, con una disminución de la recaudación, así como por los desfases temporales que en ocasiones se produjeron en la recepción de la financiación se hizo necesario disponer del Fondo de Reserva de la Seguridad Social para con carácter exclusivo financiar las pensiones de carácter contributivo y demás gastos necesarios para su gestión.

Las **disposiciones del Fondo de Reserva** se realizaron en base:

- A la Ley 36/2014, de 26 de diciembre, de Presupuestos Generales del Estado para el año 2015, en su disposición adicional décima, amplía el régimen excepcional de disposición de los activos del Fondo de Reserva de la Seguridad Social durante los ejercicios 2015 y 2016, estableciendo como límite de la disposición el importe equivalente al déficit por operaciones no financieras que pongan de manifiesto las previsiones de liquidación de los presupuestos de las entidades gestoras y servicios comunes de la Seguridad Social, que al efecto elabore la Intervención General de la Seguridad Social. El déficit por operaciones no financieras del sistema de Seguridad Social a efectos del Fondo de Reserva del ejercicio 2016, asciende a 21.950,21 millones de euros, según el cálculo provisional de la Intervención General de la Seguridad Social, a 7 de noviembre de 2016.





El total de disposiciones realizadas durante el ejercicio 2016 se presenta en el siguiente cuadro:

FECHA	IMPORTE DISPOSICIÓN (euros)
01/07/2016	8.700.000.000,00
20/07/2016	1.000.000.000,00
01/12/2016	9.500.000.000,00
20/12/2016	936.000.000,00
<b>TOTAL</b>	<b>20.136.000.000,00</b>

### C) RENDIMIENTOS:

Además el **artículo 120.2** del Real Decreto Legislativo 8/2015, de 30 de octubre, por el que se aprueba el texto refundido de la Ley General de la Seguridad Social establece que: **“Los rendimientos de cualquier naturaleza que generen la cuenta del Fondo de Reserva y los activos financieros en que se hayan materializado las dotaciones del Fondo de Reserva se integrarán automáticamente en las dotaciones del fondo”**. El detalle de estos rendimientos se incluye en los cuadros cumplimentados.

## IMPUTACIÓN PRESUPUESTARIA DE LOS ACTIVOS FINANCIEROS

En relación a la imputación presupuestaria, el **artículo 126** del Real Decreto Legislativo 8/2015, de 30 de octubre, por el que se aprueba el texto refundido de la Ley General de la Seguridad Social establece que: **“Las materializaciones, inversiones, reinversiones y desinversiones y demás operaciones de adquisición, disposición y gestión de los activos financieros del Fondo de Reserva de la Seguridad Social correspondientes a cada ejercicio tendrán carácter extrapresupuestario y se imputarán definitivamente, al último día hábil del mismo, al presupuesto de la Tesorería General de la Seguridad Social, conforme a la situación patrimonial del Fondo en dicha fecha”**.

Por **Resolución de 1 de julio de 2011**, de la Intervención General de la Administración del Estado, se aprueba la adaptación del Plan General de Contabilidad Pública, aprobado por



Orden EHA/1037/2010, de 13 de abril, a las entidades que integran el Sistema de la Seguridad Social. La citada Resolución entró en vigor el día siguiente de su publicación en el Boletín Oficial del Estado con efectos de 1 de enero 2011.

Por último, la **Resolución de 21 de noviembre de 2016**, por la que se modifica la Resolución de 3 de julio de 2014 de la Intervención General de la Seguridad Social y se dictan instrucciones sobre el procedimiento contable a seguir respecto de las operaciones relacionadas con el Fondo de Reserva de la Seguridad Social.

Durante el ejercicio 2016 se **adquirieron** activos financieros públicos por un importe total (importe desembolsado) de **2.525.193.401,75 euros** (activos financieros públicos cartera nacional). Por otra parte, durante dicho ejercicio, se **amortizaron** activos financieros públicos de la cartera nacional por importe total (contraprestación recibida) de **9.800.395.000,00 euros** y se **enajenaron** activos financieros públicos de la cartera nacional por un importe efectivo de **11.693.226.902,99 euros**.

Por lo que se refiere al **saldo** de la **cuenta del Banco de España** afecta al Fondo de Reserva, a 31 de diciembre de 2016 ascendía a **266.494,09 euros**.

La imputación al Presupuesto de los activos financieros afectos Fondo de Reserva de la Seguridad Social al final del ejercicio se realiza siguiendo la operatoria establecida en la Resolución de la Intervención General de la Seguridad Social de 21 de noviembre de 2016:

1- Por el importe de la rentabilidad explícita devengada y no vencida a la suscripción o compra de los títulos valores a lo largo del ejercicio, se emite un documento “**ADOK**” en formalización aplicado al epígrafe presupuestario **8800** “Activos financieros Fondo de Reserva a corto plazo” por importe de **3.085.724,05 euros**.

2- Siguiendo la operatoria establecida en la citada Resolución de la Intervención General de la Seguridad Social en su instrucción cuarta “Operatoria contable del Fondo de Reserva de la Seguridad Social materializado en activos financieros clasificados en la categoría de activos financieros disponibles para la venta”, punto 4.4 “Operaciones en fin de ejercicio”, apartado 4.4.1 “Ajuste de la cartera de valores” resulta una imputación al Presupuesto de Ingresos por importe de **18.518.641.646,34 euros**.



Teniendo en cuenta que, las amortizaciones de activos (todas ellas de la cartera nacional) han sido superiores a las adquisiciones de activos, y que por otro lado, las adquisiciones (todas ellas de la cartera nacional) se han distribuido exclusivamente en el corto plazo (a precio de adquisición excupón 2.522.107.677,70 euros), y que por lo que se refiere a las enajenaciones, han sido exclusivamente en el largo plazo de la cartera nacional la imputación presupuestaria se realiza:

- A)- **En el corto plazo de la cartera nacional aplicación 8800** “Utilización de Activos Financieros afectos al Fondo de Reserva de la Seguridad Social. Cartera de valores a corto plazo” por importe de **7.070.499.886,07 euros**.
- B)- **En el largo plazo de la cartera nacional aplicación 8801** “Utilización de Activos Financieros afectos al Fondo de Reserva de la Seguridad Social. Cartera de valores a largo plazo” por importe de **11.448.141.760,27 euros**.

La imputación presupuestaria del saldo financiero del último día hábil del ejercicio se recoge en el artículo 3.1 del Real Decreto 337/2004, de 27 de febrero, por el que se desarrolla la Ley 28/2003, de 29 de septiembre, reguladora del Fondo de Reserva de la Seguridad Social, *“el saldo financiero que el último día del ejercicio figure en la cuenta del Banco de España tendrá la consideración de activo fijo de carácter financiero a los efectos contables y presupuestarios que corresponda”*.

Según lo estipulado en la Resolución de 21 de noviembre de 2016, de la Intervención General de la Seguridad Social por la consideración como activo fijo de carácter financiero del saldo que el último día hábil del ejercicio figure en la cuenta abierta en Banco de España afecta al Fondo de Reserva de la Seguridad Social, se procederá, caso de que el mencionado saldo fuese inferior al que hubiese figurado en el ejercicio precedente, a validar, por dicha diferencia, documento de ingresos aplicado al epígrafe **8802** “Utilización de Activos Financieros afectos al Fondo de Reserva de la Seguridad Social. Saldo financiero en cuentas afectas al Fondo de Reserva”

A 31 de diciembre de 2015 figuraba imputado como activo fijo 293.754,63 euros, importe coincidente con el saldo que existía en la citada fecha en las cuentas del Banco de España afectas al Fondo de Reserva de la Seguridad Social. El saldo, en las referidas cuentas, a cierre de 2016 alcanza 266.494,09 euros habiéndose producido por tanto una variación del saldo financiero entre 31 de diciembre de 2015 y el cierre de 2016, variación que se imputa al



Presupuesto de Ingresos, en la aplicación **8802** “Utilización de Activos Financieros afectos al Fondo de Reserva de la Seguridad Social. Saldo financiero en cuentas afectas al Fondo de Reserva” por importe de **27.260,54 euros**.

En relación con el procedimiento de provisión de valores mediante operaciones de doble permuta iniciado en el ejercicio 2007, durante el año 2016 no se ha realizado ninguna operación.

Con motivo de la modificación en las condiciones de remuneración de las cuentas que el Fondo de Reserva mantiene en el Banco de España —*modificación derivada de la reunión del Consejo de Gobierno del Banco Central Europeo celebrada el 5 de junio de 2014, en la que se fijó el tipo de interés aplicable a la facilidad de depósito en el -0,10%, con efectos 11 de junio de 2014, siendo esta medida efectiva desde la citada fecha para todas las cuentas titularidad de entidades del sector público (estando desde marzo de 2016 en el -0,40%).*— se articularon los mecanismos necesarios para disminuir los saldos de las cuentas afectadas, y así minimizar el impacto de la remuneración negativa.

La disminución de los saldos en las cuentas que el Fondo de Reserva mantiene en el Banco de España es especialmente necesaria en aquellos períodos en los que se ven incrementados como consecuencia de la enajenación de activos, de los ingresos procedentes de las mutuas colaboradoras con la Seguridad Social derivados de la gestión de la prestación de incapacidad temporal por contingencias comunes, así como los derivados de cupones y amortizaciones.

El 18 de julio de 2014, en la reunión del Comité de Gestión del Fondo de Reserva, se autoriza el establecimiento de un procedimiento para la ejecución de operaciones “Repo”, admitiendo exclusivamente como colaterales activos financieros de Deuda Pública española emitidos por el Tesoro Público que forman parte del universo inversor del Fondo de Reserva, siempre y cuando Banco de España actuase como banco agente.

Las gestiones para hacer posible la realización de las operaciones “Repo” a través de Banco de España culminaron con la firma, el 30 de enero de 2015, de la Adenda al Convenio entre la Tesorería General de la Seguridad Social y el Banco de España, para la realización de operaciones de adquisición temporal de activos financieros emitidos por personas jurídicas públicas, con objeto de minimizar los saldos de las cuentas del Fondo de Reserva abiertas en Banco de España.



En la citada Adenda se determina que las condiciones de las operaciones deben quedar previamente establecidas mediante la firma de un acuerdo marco entre las partes, tomándose como referencia el Contrato Marco Europeo (CME), estándar regulador de los términos y condiciones de las operaciones de “Repo” en el mercado europeo. A 31 de diciembre de 2016 se han firmado acuerdos marco con 9 entidades.

Al amparo de la citada Adenda y en base a los acuerdos establecidos en las reuniones del Comité de Gestión del Fondo de Reserva celebradas en 2016, se han ejecutado, a lo largo del año, operaciones “Repo” con los saldos no invertidos en cada momento.

El Plan contable en vigor establece una serie de criterios de valoración entre los que es especialmente significativo el relativo a la problemática de los activos financieros y por ende a la cartera de valores en la que se encuentra materializada el Fondo de Reserva de la Seguridad Social.

Dada la naturaleza de los títulos en que por imperativo legal puede materializarse el Fondo de Reserva de la Seguridad, éstos a efectos de su valoración únicamente podrían clasificarse dentro de las categorías de inversiones mantenidas hasta el vencimiento o de activos financieros disponibles para la venta.

En el 2014 los activos de la cartera del Fondo de Reserva se reclasificaron a “**Activos financieros disponibles para la venta**”, manteniéndose en el ejercicio 2016 en la citada clasificación.

#### **ANEXOS:**

Se han confeccionado los modelos establecidos relativos a la situación patrimonial de los valores de renta fija afectos al Fondo de Reserva de la Seguridad Social, la variación de activos financieros, las amortizaciones/enajenaciones y las adquisiciones de activos financieros efectuadas durante el ejercicio 2016, así como los rendimientos que se incluyen en los apartados correspondientes.



## RESUMEN PRINCIPALES DATOS DEL FONDO DE RESERVA

A continuación se realiza una comparativa respecto al año 2015 del valor del Fondo de Reserva tanto a precio total de adquisición como a valor de mercado, así como de las magnitudes más representativas del mismo.

	AÑO 2015 (A 31/12/2015)	AÑO 2016 (A 31/12/2016)
F.R.S.S. A PRECIO TOTAL DE ADQUISICIÓN (millones de €)	32.481,32	15.020,04
F.R.S.S. A VALOR DE MERCADO (millones de €)	35.035,02	15.200,48

MAGNITUDES MÁS REPRESENTATIVAS DEL FONDO DE RESERVA DE LA SEGURIDAD SOCIAL		
	AÑO 2015 (A 31/12/2015)	AÑO 2016 (A 31/12/2016)
RENTABILIDAD ACTIVOS RENTA FIJA (T.I.R.) ADQUISICIÓN	3,56%	3,19%
RENTABILIDAD ACTIVOS RENTA FIJA (T.I.R.) MERCADO	0,25%	-0,28%
TIPO MEDIO CUENTA CORRIENTE	-	-
RENTABILIDAD ACUMULADA ANUALIZADA F.R.S.S.	4,79%	4,55%
RENTABILIDAD INTERANUAL F.R.S.S.	1,05%	0,90%
GRADO DE CONCENTRACIÓN	3,82%	1,66%
DURACIÓN	2,34 años	0,87 años
DURACIÓN MODIFICADA	2,33	0,87
% VALOR NOMINAL DEUDA EXTRANJERA SOBRE TOTAL CARTERA	0,00%	0,00%
% F.R.S.S. SOBRE P.I.B. (1)	3,02%	1,35%

(1) El dato del ejercicio 2015 está expresado en relación al P.I.B. de 2015 (1.075.639 millones de euros) y el del ejercicio 2016 en relación al P.I.B. de 2016 (1.113.851 millones de euros) según datos del I.N.E. en base CNE-2010 publicados el 2 de marzo de 2017.



## EVOLUCIÓN GENERAL DEL FONDO DE RESERVA

### (Dotaciones, disposiciones y rendimientos)

Situación a fin de periodo. Importes en millones de euros

Datos acumulados	Años 2000 a 2008	Año 2009	Año 2010	Año 2011	Año 2012	Año 2013	Año 2014	Año 2015	Año 2016
<b>1. DOTACIONES</b>	<b>50.670</b>	<b>50.750</b>	<b>52.559</b>	<b>52.782</b>	<b>53.008</b>	<b>53.205</b>	<b>53.484</b>	<b>53.587</b>	<b>53.598</b>
1.a Acuerdo del Consejo de Ministros (*)	50.373	50.373	52.113	52.113	52.113	52.113	52.113	52.113	52.113
1.b Excedente de Mutuas (**)	297	377	446	669	895	1.092	1.371	1.474	1.485
<b>2. DISPOSICIONES (***)</b>					<b>-7.003</b>	<b>-18.651</b>	<b>-33.951</b>	<b>-47.201</b>	<b>-67.337</b>
<b>3. RENDIMIENTOS NETOS GENERADOS</b>	<b>6.553</b>	<b>9.272</b>	<b>11.816</b>	<b>14.033</b>	<b>17.003</b>	<b>19.190</b>	<b>22.101</b>	<b>26.095</b>	<b>28.759</b>
3.a Rendimientos generados (****)	6.787	9.690	12.352	14.718	17.922	20.233	23.377	27.584	30.510
3.b Ajustes por amortización/enajenación de activos	-234	-418	-536	-685	-919	-1.043	-1.276	-1.489	-1.751
<b>TOTAL</b>	<b>57.223</b>	<b>60.022</b>	<b>64.375</b>	<b>66.815</b>	<b>63.008</b>	<b>53.744</b>	<b>41.634</b>	<b>32.481</b>	<b>15.020</b>

(\*) Con cargo a los excedentes presupuestarios de las Entidades Gestoras y Servicios Comunes de la Seguridad Social.

(\*\*) Derivado de la gestión por parte de las mutuas colaboradoras con la Seguridad Social de la prestación de incapacidad temporal por contingencias comunes.

(\*\*\*) Por Acuerdo de Consejo de Ministros de 27/09/2012, Disposición adicional primera del Real Decreto-ley 28/2012 de 30 de noviembre y Disposición adicional décima de la Ley 36/2014 de 26 de diciembre.

(\*\*\*\*) Intereses de la cuenta corriente, rendimientos de los activos, resultado de las operaciones de enajenación y otros ingresos.



## CUADRO RESUMEN ADQUISICIONES EJERCICIO 2016

DESCRIPCIÓN DEL ACTIVO FINANCIERO Y REFERENCIA DE LA EMISIÓN	FECHA DE AMORTIZACIÓN	PRECIO TOTAL DE ADQUISICIÓN (euros)	VALOR NOMINAL (euros)	TIR MEDIA ADQUISICIÓN (%)
Letras del Tesoro ESOL01602199	19/02/2016	50.006.257,75	50.000.000,00	-0,265
Letras del Tesoro ESOL01604088	08/04/2016	212.058.720,16	212.000.000,00	-0,266
Bonos del Estado (3,25%) ES00000122X5	30/04/2016	129.131.724,05	125.000.000,00	-0,218
Letras del Tesoro ESOL01605135	13/05/2016	550.308.394,54	550.000.000,00	-0,242
Letras del Tesoro ESOL01606174	17/06/2016	1.180.735.363,92	1.180.000.000,00	-0,205
Letras del Tesoro ESOL01610143	14/10/2016	62.640.884,87	62.600.000,00	-0,318
Letras del Tesoro ESOL01611182	18/11/2016	340.312.056,46	340.000.000,00	-0,303
<b>TOTAL ACTIVOS FINANCIEROS PÚBLICOS ADQUIRIDOS</b>		<b>2.525.193.401,75</b>	<b>2.519.600.000,00</b>	<b>-0,236 (*)</b>

(\*) La TIR media ponderada se calcula sobre el valor nominal adquirido

## CUADRO RESUMEN ENAJENACIONES EJERCICIO 2016

DESCRIPCIÓN DEL ACTIVO FINANCIERO Y REFERENCIA DE LA EMISIÓN	FECHA DE AMORTIZACIÓN	PRECIO TOTAL DE ENAJENACIÓN (euros)	VALOR NOMINAL (euros)	RESULTADO OPERACIONES DE ENAJENACIÓN (*) (euros)	TIR MEDIA ENAJENACIÓN (%)
Obligaciones del Estado (4,10%) ES00000121A5	30/07/2018	1.865.895.644,51	1.720.000.000,00	102.515.664,98	-0,149
Obligaciones del Estado (4,60%) ES00000121L2	30/07/2019	1.867.576.322,93	1.641.580.000,00	191.044.866,65	0,013
Obligaciones del Estado (4,30%) ES00000121O6	31/10/2019	2.063.426.149,31	1.795.000.000,00	238.421.523,82	0,040
Obligaciones del Estado (4,00%) ES00000122D7	30/04/2020	2.255.113.726,45	1.949.569.000,00	312.957.236,64	0,274
Obligaciones del Estado (4,85%) ES00000122T3	31/10/2020	1.815.335.838,23	1.474.710.000,00	303.001.211,33	0,230
Obligaciones del Estado (4,80%) ES00000121G2	31/01/2024	1.078.482.138,92	841.433.000,00	211.569.032,10	1,137
Obligaciones del Estado (6,00%) ES0000011868	31/01/2029	728.684.458,94	490.715.000,00	176.959.136,28	1,830
Obligaciones del Estado (5,75%) ES0000012411	30/07/2032	18.712.623,70	11.964.000,00	4.848.843,83	1,958
<b>TOTAL ACTIVOS FINANCIEROS PÚBLICOS ENAJENADOS</b>		<b>11.693.226.902,99</b>	<b>9.924.971.000,00</b>	<b>1.541.317.515,63</b>	<b>0,261 (**)</b>

(\*) Importe obtenido por diferencia entre el precio ex-cupón enajenación (11.534.787.716,56 euros) y el precio ex-cupón adquisición (10.029.001.598,26 euros) teniendo en cuenta los intereses implícitos devengados (-35.531.397,33 euros).

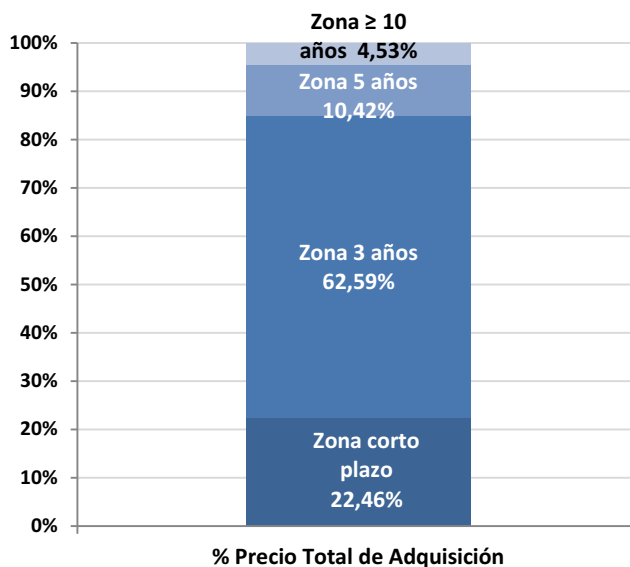
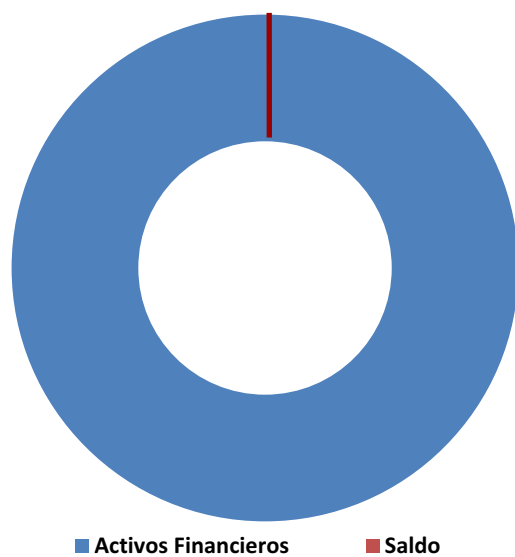
(\*\*) T.I.R. media ponderada sobre el valor nominal enajenado



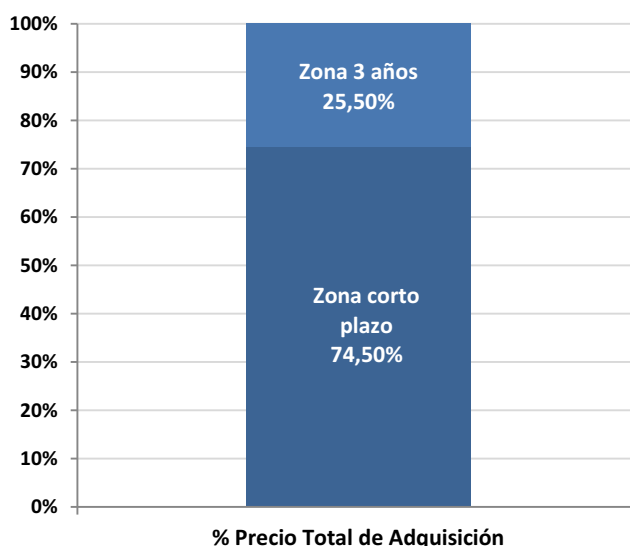
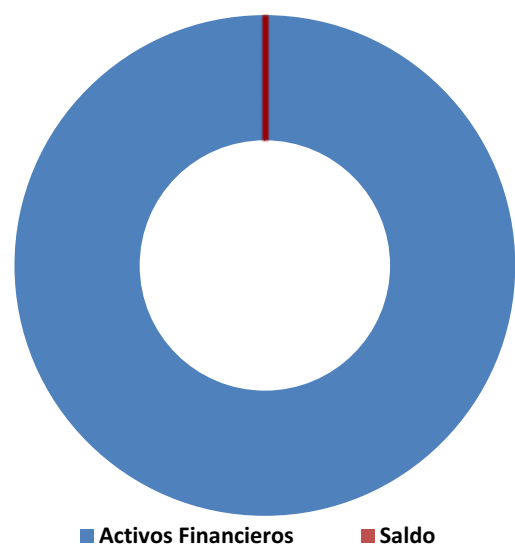


## DISTRIBUCIÓN FONDO DE RESERVA EN FUNCIÓN DEL PRECIO TOTAL DE ADQUISICIÓN:

31/12/2015



31/12/2016





## FONDO DE CONTINGENCIAS PROFESIONALES 2016

El **Real Decreto Legislativo 8/2015, de 30 de octubre**, por el que se aprueba el texto refundido de la Ley General de la Seguridad Social, establece en su artículo 97.3 que:

*“La Tesorería General de la Seguridad Social podrá materializar los fondos depositados en la cuenta especial en activos financieros emitidos por personas jurídicas públicas, así como enajenar los mismos en las cantidades, plazos y demás condiciones que determine el Ministerio de Empleo y Seguridad Social, hasta que el mismo disponga su uso para las aplicaciones expresadas.*

*Igualmente la Tesorería General de la Seguridad Social podrá disponer de los fondos depositados en la cuenta especial, con carácter transitorio, para atender a los fines propios del Sistema de la Seguridad Social, así como a las necesidades o desfases de tesorería, en la forma y condiciones que establezca el Ministerio de Empleo y Seguridad Social, hasta su aplicación por el mismo Ministerio a los fines señalados”*

Mediante Orden ESS/1250/2015, de 25 de junio, se regula la disposición transitoria por parte de la Tesorería General de la Seguridad Social, de los fondos depositados en la cuenta especial del Fondo de Contingencias Profesionales de la Seguridad Social, fijándose las condiciones y el procedimiento para proceder a la misma, estableciéndose la necesidad de que previamente, por el titular de la Secretaría de Estado de la Seguridad Social, acreditada la necesidad de fondos, emita resolución motivada.

### ACTUACIONES DEL FONDO DE CONTINGENCIAS PROFESIONALES EJERCICIO 2016

Con fecha 29 de junio de 2016 se dictó Resolución de la Secretaría de Estado de la Seguridad Social por la que se autorizó a **disponer** de los fondos depositados en la cuenta especial del Fondo de Contingencias Profesionales de la Seguridad Social abierta en Banco de España a medida que se vayan recibiendo los ingresos correspondientes al ejercicio 2015, a fin de atender los fines propios del sistema de la Seguridad Social y de dar cobertura a las necesidades o desfases de tesorería que se produzcan durante el ejercicio 2016.



El importe total de las disposiciones netas realizadas en el **ejercicio 2016** ascendió a **660.605.000,00 euros**.

## **IMPUTACIÓN PRESUPUESTARIA DE LOS ACTIVOS FINANCIEROS**

En el ejercicio 2016 el Fondo de Contingencias Profesionales no ha contado con ningún activo financiero público.

### **ANEXOS:**

Se han confeccionado los modelos establecidos relativos a la situación patrimonial de los valores de renta fija afectos al Fondo de Contingencias Profesionales la variación de activos financieros, las amortizaciones/enajenaciones y las adquisiciones de activos financieros efectuadas durante el ejercicio 2016, así como los rendimientos que se incluyen en los apartados correspondientes.

---

**10 - PASIVOS FINANCIEROS**

---

---

## 10.1 SITUACIÓN Y MOVIMIENTO DE LAS DEUDAS

---

**PASIVOS FINANCIEROS  
1. SITUACIÓN Y MOVIMIENTO DE LAS DEUDAS**

EJERCICIO: 2016

Entidad: Tesorería General de la Seguridad Social

1.a) Deudas al coste amortizado

IDENTIFICACIÓN DEUDA	T.I.E.	DEUDA AL 1 DE ENERO		CREACIONES		INTERESES DEVENGADOS SEGUN T.I.E.		INTERESES CANCELADOS	DIFERENCIAS DE CAMBIO		DISMINUCIONES		DEUDA AL 31 DE DICIEMBRE	
		COSTE AMORTIZADO	INTERESES EXPLÍCITOS	EFECTIVO	GASTOS	EXPLÍCITOS	RESTO		DEL COSTE AMORTIZADO	DE INTERESES EXPLÍCITOS	VALOR CONTABLE	RESULTADO	COSTE AMORTIZADO	INTERESES EXPLÍCITOS
RD-Ley 6/92 art. 1		1.686.187.539,82											1.686.187.539,82	
Ley 39/92 art. 11		843.111.800,27											843.111.800,27	
Ley 21/93 art. 11.1		843.111.800,27											843.111.800,27	
Ley 21/93 art. 11.4		2.073.491.760,12											2.073.491.760,12	
Ley 41/94 art. 12		2.670.561.225,10											2.670.561.225,10	
Prorroga Ley 41/94 art. 12		2.670.561.225,10											2.670.561.225,10	
Ley 12/96 art. 11.3		935.248.157,90											935.248.157,90	
Ley 12/96 art. 11.4		2.103.542.365,34											2.103.542.365,34	
Ley 65/97 art. 11.3		753.927.614,10											753.927.614,10	
Ley 65/97 art. 11.4		2.103.542.365,34											2.103.542.365,34	
Ley 49/98 art. 12		485.367.358,59											485.367.358,59	

**PASIVOS FINANCIEROS**  
**1. SITUACIÓN Y MOVIMIENTO DE LAS DEUDAS**

EJERCICIO: 2016

Entidad: Tesorería General de la Seguridad Social

1. b) Resumen por categorías

CLASES  CATEGORÍAS	LARGO PLAZO				CORTO PLAZO				TOTAL	
	DEUDAS CON ENTIDADES DE CRÉDITO		OTRAS DEUDAS		DEUDAS CON ENTIDADES DE CRÉDITO		OTRAS DEUDAS			
	2016	2015	2016	2015	2016	2015	2016	2015	2016	2015
DEUDAS A COSTE AMORTIZADO			17.168.653.211,95	17.168.653.211,95					17.168.653.211,95	17.168.653.211,95
<b>TOTAL</b>			<b>17.168.653.211,95</b>	<b>17.168.653.211,95</b>					<b>17.168.653.211,95</b>	<b>17.168.653.211,95</b>

---

**13 - TRANSFERENCIAS, SUBVENCIONES Y OTROS INGRESOS Y  
GASTOS**

---



**SUBVENCIONES CORRIENTES CONCEDIDAS**  
EJERCICIO: 2016

FINALIDAD	IMPORTE CONCEDIDO PENDIENTE DE LIQUIDAR A 1 DE ENERO	IMPORTE CONCEDIDO EN EL EJERCICIO	IMPORTE LIQUIDADO EN EL EJERCICIO	IMPORTE CONCEDIDO PENDIENTE DE LIQUIDAR A 31 DE DICIEMBRE	REINTEGROS	
					IMPORTE	CAUSAS
Resolución Conjunta del Secretario de Estado de la Seguridad Social y de la Subsecretaría de Trabajo y de Asuntos Sociales de 28.07.04, por la que se fija el marco de relaciones para intensificar y hacer mas eficaz la colaboración recíproca entre la Dirección General de la Tesorería General de la Seguridad Social y la Dirección General de la <b>Inspección de Trabajo y Seguridad Social</b> para la gestión de asuntos comunes como para la puesta en práctica del Plan Anual de Objetivos.		2.289.266,67		2.289.266,67		
Convenio de Colaboración entre la <b>Secretaría de Estado de Seguridad</b> y la Secretaría de Estado de la Seguridad Social, para la persecución del fraude y la delincuencia económica en el ámbito de la Seguridad Social		364.720,00		364.720,00		
Orden TAS/3623/2006, de 28 de noviembre, por la que se regulan las actividades preventivas en el ámbito de la Seguridad Social y la financiación de la Fundación para la Prevención de Riesgos Laborales y Resolución por la que la Secretaría de Estado de la Seguridad Social encomendó al <b>Instituto Nacional de Seguridad e Higiene en el Trabajo</b> el desarrollo de determinadas actividades preventivas correspondientes al ámbito de la Seguridad Social.		1.850.400,58		1.850.400,58		
Dotación destinada a la <b>Fundación para la Prevención de Riesgos Laborales</b>		1.906.050,00		1.906.050,00		
	<b>0,00</b>	<b>6.410.437,25</b>	<b>0,00</b>	<b>6.410.437,25</b>	<b>0,00</b>	

**SUBVENCIONES DE CAPITAL CONCEDIDAS**  
EJERCICIO: 2016

ENTIDAD: TGSS N°: 005

NORMATIVA	FINALIDAD	IMPORTE CONCEDIDO PENDIENTE DE LIQUIDAR A 1 DE ENERO	IMPORTE CONCEDIDO EN EL EJERCICIO	IMPORTE LIQUIDADO EN EL EJERCICIO	IMPORTE CONCEDIDO PENDIENTE DE LIQUIDAR A 31 DE DICIEMBRE	REINTEGROS	
						IMPORTE CAUSAS	CAUSAS
		0,00	0,00	0,00	0,00	0,00	

**TRANSFERENCIAS CORRIENTES CONCEDIDAS**

EJERCICIO: 2016

ENTIDAD: TGSS    Nº: 005

NORMATIVA	IMPORTE CONCEDIDO PENDIENTE DE LIQUIDAR A 1 DE ENERO	IMPORTE CONCEDIDO EN EL EJERCICIO	IMPORTE LIQUIDADO EN EL EJERCICIO	IMPORTE CONCEDIDO PENDIENTE DE LIQUIDAR A 31 DE DICIEMBRE
Incentivos a la reducción de la <b>siniestrabilidad laboral</b> y a actuaciones de prevención de riesgos profesionales.		65.252.411,70		65.252.411,70
<b>TOTAL</b>	0,00	65.252.411,70	0,00	65.252.411,70

**TRANSFERENCIAS DE CAPITAL CONCEDIDAS**

EJERCICIO: 2016

ENTIDAD: TGSS    Nº: 005

NORMATIVA	IMPORTE CONCEDIDO PENDIENTE DE LIQUIDAR A 1 DE ENERO	IMPORTE CONCEDIDO EN EL EJERCICIO	IMPORTE LIQUIDADO EN EL EJERCICIO	IMPORTE CONCEDIDO PENDIENTE DE LIQUIDAR A 31 DE
Para atender las subvenciones para inversiones de las <b>Mutuas Colaboradoras con la Seguridad Social</b> con cargo al Fondo de Contingencias Profesionales de la Seguridad Social		12.979.017,37		12.979.017,37
<b>TOTAL</b>	<b>0,00</b>	<b>12.979.017,37</b>	<b>0,00</b>	<b>12.979.017,37</b>

## TRANSFERENCIAS CORRIENTES RECIBIDAS. EJERCICIO 2016

(Importe en euros)					
APLICACIÓN PRESUPUESTARIA	NORMATIVA	IMPORTE CONCEDIDO PENDIENTE DE LIQUIDAR A 1 DE ENERO	IMPORTE CONCEDIDO EN EL EJERCICIO	IMPORTE LIQUIDADO EN EL EJERCICIO	IMPORTE CONCEDIDO PENDIENTE DE LIQUIDAR A 31 DE DICIEMBRE
4001	Ley 48/2015 de P.G.E. para el año 2016 (art.13.2). Para atender la financiación de los complementos para mínimos de pensiones del Sistema de la Seguridad Social.	- - - - -	7.194.649.820,00	7.194.649.820,00	0,00
4002	Ley 48/2015 de P.G.E. para el año 2016 (art.13.3). Para financiar las Pensiones No Contributivas establecidas en la Ley 26/1990.	- - - - -	2.454.564.570,00	2.454.564.570,00	0,00
4003	Ley 48/2015 de P.G.E. para el año 2016. Para financiar las Prestaciones Familiares establecidas en la Ley 26/1990 y para atender obligaciones de ejercicios anteriores derivadas de las prestaciones económicas de pago único por nacimiento o adopción establecidas en la Ley 35/2007.	- - - - -	1.503.045.691,55	1.503.045.691,55	0,00
4004	Ley 48/2015 de P.G.E. para el año 2016 (art. 13.3). Para financiar las prestaciones derivadas de los derechos de las personas con discapacidad y su inclusión social aprobado por la R.D-Legislativo 1/2013.	- - - - -	19.175.950,00	19.175.950,00	0,00
4005	Ley 48/2015 de P.G.E. para el año 2016. Para financiar las prestaciones del Síndrome Tóxico.	- - - - -	26.593.000,00	26.593.000,00	0,00
40061	Real Decreto 3/2014, de 10 de enero, por el que se establecen normas especiales para la concesión de ayudas previas a la jubilación ordinaria en el sistema de la S.S. a trabajadores afectados por procesos de reestructuración de empresas.	13.290,50	29.493.628,00	29.506.918,50	0,00
4008	Ley 48/2015 de P.G.E. para el año 2016 (art. 13.4). Para financiar los Servicios Sociales del Instituto Social de la Marina.	- - - - -	13.555.010,00	13.555.010,00	0,00
40090	Ley 48/2015 de P.G.E. para el año 2016. Para financiar las bonificaciones de cuotas empresariales por tripulantes de buques especificados en la Ley 19/94, de modificación del Régimen Económico y Fiscal de Canarias.	- - - - -	50.745.811,95	50.745.811,95	0,00
40092	Ley 48/2015 de P.G.E. para el año 2016. Para financiar las cuotas de trabajadores afectados por el art. 8 de la Ley 46/1977, de 15 de octubre, de Amnistía.	- - - - -	3.210,23	3.210,23	0,00
40093	Ley 48/2015 de P.G.E. para el año 2016. Para financiar las prestaciones de maternidad no contributivas establecidas en la L.O. 3/2007, de 22 de marzo, para la igualdad efectiva de mujeres y hombres.	- - - - -	550.000,00	550.000,00	0,00
40099	Real Decreto 951/2005, de 29 de julio, por el que se establece el marco general para la mejora de la calidad en la Administración General del Estado. Para financiar la asignación económica adicional por participación en los programas de mejora de calidad de la AGE.	- - - - -	466.406,00	466.406,00	0,00
4010	Ley 48/2015 de P.G.E. para el año 2016 (art. 13.1) D.A 71ª, que regula la compensación de saldos, por prestación de asistencia sanitaria en los términos previstos en el Real Decreto Ley 1207/2006, de 20 de octubre, que regula el Fondo de cohesión sanitaria, y en el Real decreto Ley 16/2012, de 20 de abril, que crea en su artículo 3 el Fondo de garantía asistencial	- - - - -	4.732.020,00	4.732.020,00	0,00
4011	Ley 48/2015 de P.G.E. para el año 2016 (art. 13.1). Para financiar la Asistencia Sanitaria del INGESA.	4.310.279,32	230.792.461,64	235.102.740,96	0,00
4012	Ley 48/2015 de P.G.E. para el año 2016 (art. 13.4). Para financiar la Asistencia Sanitaria No Contributiva del Instituto Social de la Marina.	- - - - -	2.855.000,00	2.855.000,00	0,00
40170	Ley 48/2015 de P.G.E. para el año 2016 (art. 13.3). Al IMSERSO para cumplimiento de sus fines.	- - - - -	118.049.630,00	118.049.630,00	0,00
40171	Ley 48/2015 de P.G.E. para el año 2016 (art. 13.3). Al IMSERSO para el mínimo garantizado de dependencia establecido en la Ley 39/2006.	- - - - -	1.198.934.342,64	1.198.934.342,64	0,00
40173	Ley 48/2015 de P.G.E. para el año 2016 (art. 13.3). Al IMSERSO para otros gastos en dependencia establecidos en la Ley 39/2006.	- - - - -	85.768.370,00	85.768.370,00	0,00
40177	Ley 48/2015 de P.G.E. para el año 2016 (art. 13.3). Al IMSERSO para financiar la estrategia innovadora centrada en el paciente para la prestación de asistencia social en casos de afecciones complejas. Ley 26/2009, de 23 de diciembre de PGE para el año 2011	- - - - -	478.659,52	478.659,52	0,00
4018	R.D.L.8/2015, de 30 de octubre Texto Refundido de la Ley General de la Seguridad Social. Para financiar reconocimientos adicionales pensiones.Art. 20 R-D-L 13/2010, de 3 de diciembre.	- - - - -	249.750,00	249.750,00	0,00
4291	Presupuesto de Gastos de la Seguridad Social 2016 - Del INGESA: Programa 25.91 "Dirección y Servicios Generales" para financiar la realización de controles fiscales y presupuestarios de los actos de la administración sanitaria.	- - - - -	1.315.000,00	1.315.000,00	0,00
4292	Presupuesto de Gastos de la Seguridad Social 2015 - Del IMSERSO: Programa 35.91 "Dirección y Servicios Generales" para financiar la nómina de la Intervención Delegada Central en este Instituto.	- - - - -	1.887.730,00	1.887.730,00	0,00
459	Real Decreto 3/2014, de 10 de enero, por el que se establecen normas especiales para la concesión de ayudas previas a la jubilación ordinaria en el sistema de la S.S. a trabajadores afectados por procesos de reestructuración de empresas.	- - - - -	4.969.485,10	4.969.485,10	0,00
471	Orden ESS/70/2016, de 29 de enero, por la que se desarrollan las normas legales de cotización a la S.S. desempleo, protección por cese de actividad, FOGASA y FP, contenidas en la Ley 48/2015 de P.G.E. para el año 2016. (art-25.2), que regula la "Aportación de Empresas Colaboradoras para el sostenimiento de Servicios Comunes"	171.027,09	34.059.802,21 (1)	34.100.714,37 (2)	130.114,93
<b>TOTAL</b>		<b>4.494.596,91</b>	<b>12.976.935.348,84</b>	<b>12.981.299.830,82</b>	<b>130.114,93</b>

(1) Incluye de ejercicios cerrados: Modificaciones de Derechos Reconocidos por importe de 2.976,96 euros, Derechos Anulados por 32.029,34 euros y Derechos Cancelados por 134,93 euros; y del ejercicio corriente: Derechos Reconocidos Netos por 34.088.989,52 euros.

(2) Incluye de ejercicios cerrados: Derechos Recaudados por importe de 16.739,05 euros y del ejercicio corriente 34.083.975,32 euros.

NOTA: Las referencias a los Presupuestos Generales del Estado (P.G.E.) son tanto al texto articulado como a los Anexos de desarrollo de los Estados de Ingresos y Gastos.

## SUBVENCIONES CORRIENTES RECIBIDAS. EJERCICIO 2016

(Importe en euros)							REINTEGROS	
APLICACIÓN PRESUPUESTARIA	NORMATIVA	FINALIDAD	IMPORTE CONCEDIDO PENDIENTE DE LIQUIDAR A 1 DE ENERO	IMPORTE CONCEDIDO EN EL EJERCICIO	IMPORTE LIQUIDADO EN EL EJERCICIO	IMPORTE CONCEDIDO PENDIENTE DE LIQUIDAR A 31 DE DICIEMBRE	IMPORTE	CAUSAS
410	Resolución de 15 de octubre de 2015, del Instituto Nacional de Administración Pública, por la que se publican las subvenciones concedidas (ANEXO) durante el tercer trimestre de 2015, en el marco del Acuerdo de Formación para el Empleo de las Administraciones Públicas, de acuerdo con las bases reguladoras aprobadas mediante orden HAP/267/2014, de 21 de febrero.	Para Planes de Formación para el empleo de las Administraciones Públicas.	- - - - -	-14.582,21	-14.582,21	0,00	14.582	Reintegro del sobrante
419	Resolución de 23 de enero de 2015, de la Subsecretaría, por la que se publica el Acuerdo de encomienda de gestión entre la Mutualidad General de Funcionarios Civiles del Estado y el Instituto Nacional de la Seguridad Social.	Para realizar reconocimientos médicos a los funcionarios dependientes de dicha Mutualidad.	- - - - -	1.154.551,68	1.154.551,68	0,00		
421	Orden de 29 de enero de 2016 por el que se desarrollan las normas de cotización a la Seguridad Social, desempleo, protección por cese de actividad, Fondo de Garantía Salarial y Formación Profesional -art. 25.1.	Aportación de las Mutuas de Accidentes de Trabajo y Enfermedades Profesionales de la Seguridad Social al sostenimiento de los Servicios Comunes de la Seguridad Social.	81.981,29	888.612.560,00 (1)	888.614.477,81 (2)	80.063,48		
4221	R.D.L.8/2015, de 30 de octubre Texto Refundido de la Ley General de la Seguridad Social - art. 201 y art. 69 del R.D. 1415/2004, de 11 de junio, por el que se aprueba el Reglamento General de Recaudación de la Seguridad Social.	Capitales Renta por Incapacidad Permanente	22.218.367,49	1.086.591.298,08 (3)	1.079.681.228,93 (4)	29.128.436,64		
4222	R.D.L.8/2015, de 30 de octubre Texto Refundido de la Ley General de la Seguridad - art. 201 y art. 69 del R.D. 1415/2004, de 11 de junio, por el que se aprueba el Reglamento General de Recaudación de la Seguridad Social.	Capitales Renta por Muerte	3.150.733,44	128.596.616,39 (5)	129.505.970,94 (6)	2.241.378,89		
423	R.D. 1993/1995 de 7 de diciembre por el que se aprueba el Reglamento sobre colaboración de Mutuas de Accidentes de Trabajo y Enfermedades Profesionales con la Seguridad Social -art. 63.2 y D.A. 10º.	Cuotas de Reaseguro de Accidentes de Trabajo	- - - - -	871.832.598,68	871.832.598,68	0,00		
470	R.D.L.8/2015, de 30 de octubre Texto Refundido de la Ley General de la Seguridad - art. 201 y art. 69 del R.D. 1415/2004, de 11 de junio, por el que se aprueba el Reglamento General de Recaudación de la Seguridad Social.	Transferencias de Empresas Privadas (Capital coste de pensiones)	59.189,21	0,00	0,00	59.189,21		
4902	Reglamento (UE) 1303/2013 del Parlamento Europeo , por el que se establecen disposiciones comunes relativas al Fondo Europeo de Desarrollo Regional, al Fondo Social Europeo, al Fondo de Cohesión, al Fondo Europeo Agrícola de Desarrollo Rural y al Fondo Europeo Marítimo y de la Pesca, y Reglamento (UE) 1304/2013 del Parlamento Europeo y del Consejo, relativo al Fondo Social Europeo	Al IMSERSO Programa Operativo nº 2014AS05SFOP012. PO FSE Lucha contra la discriminación	- - - - -	242.967,84	242.967,84	0,00		
49032	Reglamento (UE) 1303/2013 del Parlamento Europeo , por el que se establecen disposiciones comunes relativas al Fondo Europeo de Desarrollo Regional, al Fondo Social Europeo, al Fondo de Cohesión, al Fondo Europeo Agrícola de Desarrollo Rural y al Fondo Europeo Marítimo y de la Pesca, y Reglamento (UE) 1304/2013 del Parlamento Europeo y del Consejo, relativo al Fondo Social Europeo	Programa Operativo nº 2014ES05SFOP002- FSE Formación y Educación	- - - - -	1.032.907,82	1.032.907,82	0,00		
<b>TOTAL</b>			<b>25.510.271,43</b>	<b>2.978.048.918,28</b>	<b>2.972.050.121,49</b>	<b>31.509.068,22</b>	<b>14.582,21</b>	

(1) Incluye de ejercicios cerrados: Modificaciones de Derechos Reconocidos Netos por importe de 12.911,17 euros, Derechos Anulados por 640,44 y Derehos Cancelados por 12.900,52 euros; y del ejercicio corriente: Derechos Reconocidos Netos por 888.613.189,79 euros.

(2) Incluye de ejercicios cerrados: Derechos Recaudados por importe de 1.288,02 euros y del ejercicio corriente 888.613.189,79 euros.

(3) Incluye de ejercicios cerrados: Derechos Anulados por 690.152,95 euros; y del ejercicio corriente: Derechos Reconocidos Netos por importe de 1.087.281.451,03 euros.

(4) Incluye de ejercicios cerrados: Derechos Recaudados por importe de 20.444.609,24 euros y del ejercicio corriente 1.059.236.619,69 euros.

(5) Incluye de ejercicios cerrados: Derechos Anulados por 450.320,74 euros; y del ejercicio corriente: Derechos Reconocidos Netos del ejercicio corriente por importe de 129.046.937,13 euros.

(6) Incluye de ejercicios cerrados: Derechos Recaudados por importe de 2.383.288,05 euros y del ejercicio corriente 127.122.682,89 euros.

## TRANSFERENCIAS DE CAPITAL RECIBIDAS. EJERCICIO 2016

(Importe en euros)

APLICACIÓN PRESUPUESTARIA	NORMATIVA	IMPORTE CONCEDIDO PENDIENTE DE LIQUIDAR A 1 DE ENERO	IMPORTE CONCEDIDO EN EL EJERCICIO	IMPORTE LIQUIDADO EN EL EJERCICIO	IMPORTE CONCEDIDO PENDIENTE DE LIQUIDAR A 31 DE DICIEMBRE
7008	Ley 48/2015 de P.G.E. para el año 2016 para financiar los Servicios Sociales del Instituto Social de la Marina.	- - - - -	1.100.000,00	1.100.000,00	0,00
7011	Ley 48/2015 de P.G.E. para el año 2016 (art. 13.1) para financiar la asistencia sanitaria del INGESA.	- - - - -	8.141.180,00	8.141.180,00	0,00
7012	Ley 48/2015 de P.G.E. para el año 2016 (art. 13.1) para financiar la asistencia sanitaria del ISM	- - - - -	20.000,00	20.000,00	0,00
70170	Ley 48/2015 de P.G.E. para el año 2016 (art. 13.3). Al IMSERSO. Para el cumplimiento de sus fines.	- - - - -	1.785.000,00	1.785.000,00	0,00
70173	Ley 48/2015 de P.G.E. para el año 2016 (art. 13.3). Al IMSERSO. Para financiar otros gastos en dependencia establecidos en la Ley 39/2006.	- - - - -	4.340.000,00	4.340.000,00	0,00
72050	Dotaciones al Fondo de Reserva de la Seguridad Social de Mutuas de AT y EP Real Decreto 1993/1995, de 7 de diciembre por el que se aprueba el Reglamento sobre colaboración en la gestión de las Mutuas de AT y EP, art.73, apartado 3, redactado por el número 11 del artículo único del R.D. 1622/2011, de 14 de noviembre.	- - - - -	10.620.505,69	10.620.505,69	0,00
72051	Dotaciones al Fondo de Prevención y Rehabilitación procedente del exceso del resultado económico positivo obtenido por la gestión de contingencias profesionales de las Mutuas de AT y EP. Real Decreto 1993/1995, de 7 de diciembre por el que se aprueba el Reglamento sobre colaboración de las Mutuas de Accidentes de Trabajo y Enfermedades Profesionales de la Seguridad Social, art. 66, redactado por el número nueve del artículo único del R.D. 1622/2011, de 14 de noviembre.	- - - - -	742.637.242,10	742.637.242,10	0,00
72052	Dotaciones al Fondo de Reserva de la Seguridad Social de Mutuas de AT y EP Real Decreto 1993/1995, de 7 de diciembre por el que se aprueba el Reglamento sobre colaboración en la gestión de las Mutuas de AT y EP, art.79.1, redactado por el número 12 del artículo único del R.D. 1622/2011, de 14 de noviembre.	- - - - -	141.107.769,12	141.107.769,12	0,00
<b>TOTAL</b>		<b>0,00</b>	<b>909.751.696,91</b>	<b>909.751.696,91</b>	<b>0,00</b>

NOTA: Las referencias a los Presupuestos Generales del Estado (P.G.E.) son tanto al texto articulado como a los Anexos de desarrollo de los Estados de Ingresos y Gastos.

## SUBVENCIONES DE CAPITAL RECIBIDAS. EJERCICIO 2016

(Importe en euros)

APLICACIÓN PRESUPUESTARIA	NORMATIVA	FINALIDAD	IMPORTE CONCEDIDO PENDIENTE DE LIQUIDAR A 1 DE ENERO	IMPORTE CONCEDIDO EN EL EJERCICIO	IMPORTE LIQUIDADO EN EL EJERCICIO	IMPORTE CONCEDIDO PENDIENTE DE LIQUIDAR A 31 DE DICIEMBRE	REINTEGROS	
							IMPORTE	CAUSAS
7904	Reglamentos (CE) N° 1083/2006 del Consejo, de 11 de julio de, por el que se establecen las disposiciones generales relativas al Fondo Europeo de Desarrollo Regional, al Fondo Social Europeo y al Fondo de Cohesión	FEDER 2007ES162PO007 P.O. BALEARES. Programa correspondiente al Objetivo 'Competitividad Regional y Empleo', cofinanciado por el Fondo Europeo de Desarrollo Regional (FEDER)	- - - - -	267.544,59	267.544,59	0,00		
<b>TOTAL</b>			<b>0,00</b>	<b>267.544,59</b>	<b>267.544,59</b>	<b>0,00</b>	<b>0,00</b>	



---

**14 - PROVISIONES Y CONTINGENCIAS**

---

PROVISIONES Y CONTINGENCIAS

EJERCICIO: 2016

Entidad: Tesorería General de la Seguridad Social

PARTIDA DEL BALANCE	SALDO INICIAL	AUMENTOS	DISMINUCIONES	SALDO FINAL
589	12.768.707,58		12.743.052,40	25.655,18
<b>TOTAL</b>	<b>12.768.707,58</b>		<b>12.743.052,40</b>	<b>25.655,18</b>

---

**15 - ACTIVOS EN ESTADO DE VENTA**

---

## Activos en estado de venta

<b>CUENTA 385 OTROS ACTIVOS EN ESTADO DE VENTA</b>		
<b>Bienes recibidos en la entidad como pago de deudas de terceros</b>		
<b>NÚMERO INMUEBLE</b>	<b>DIRECCIÓN</b>	<b>IMPORTE</b>
10/1100	Egido de la Casa, Talayuela (Cáceres)	18.719,50
10/1101	Finca rústica Canchales Bajos, Miajadas (Cáceres)	6.263,34
<b>TOTAL.....</b>		<b>24.982,84</b>

En el caso de los activos clasificados como "Otros activos en estado de venta" en la cuenta 385, se trata de bienes que la entidad ha recibido en pago de deudas de terceros, adjudicándose estos bienes en pago de unas deudas que suponen la cancelación de un derecho presupuestario por cobro en especie.

Estos activos no son objeto de amortización durante el periodo en el que se encuentran registrados en el subgrupo 38.

---

**18 - OPERACIONES NO PRESUPUESTARIAS**

---

OPERACIONES NO PRESUPUESTARIAS

1. ESTADO DE DEUDORES NO PRESUPUESTARIOS

EJERCICIO: 2016

Entidad: Tesorería General de la Seguridad Social

Cuenta plan: 2521

CONCEPTO	DESCRIPCIÓN	SALDO A 1 ENERO	MODIFICACIONES AL SALDO INICIAL	CARGOS REALIZADOS EN EL EJERCICIO	TOTAL DEUDORES	ABONOS REALIZADOS EN EL EJERCICIO	DEUDORES PENDIENTES COBRO A 31 DICIEMBRE
10010	DEUDORES A LARGO PLAZO POR APLAZ. Y FRA.	1.288.010.162,54		456.474.793,83	1.744.484.956,37	537.251.536,73	1.207.233.419,64
	TOTAL CUENTA 2521 DEUDORES A L/P.POR APL.Y FRACCIONAMIENTO	1.288.010.162,54		456.474.793,83	1.744.484.956,37	537.251.536,73	1.207.233.419,64
	TOTAL PRINCIPAL 252 CREDITOS A LARGO PLAZO.	1.288.010.162,54		456.474.793,83	1.744.484.956,37	537.251.536,73	1.207.233.419,64
	TOTAL SUBGRUPO 25 INVERSIONES FINANCIERAS A LARGO PLAZO.	1.288.010.162,54		456.474.793,83	1.744.484.956,37	537.251.536,73	1.207.233.419,64
	TOTAL GRUPO 2 ACTIVO NO CORRIENTE	1.288.010.162,54		456.474.793,83	1.744.484.956,37	537.251.536,73	1.207.233.419,64

**OPERACIONES NO PRESUPUESTARIAS**  
**1. ESTADO DE DEUDORES NO PRESUPUESTARIOS**  
**EJERCICIO: 2016**

Entidad: Tesorería General de la Seguridad Social

Cuenta plan: 440

CONCEPTO	DESCRIPCIÓN	SALDO A 1 ENERO	MODIFICACIONES AL SALDO INICIAL	CARGOS REALIZADOS EN EL EJERCICIO	TOTAL DEUDORES	ABONOS REALIZADOS EN EL EJERCICIO	DEUDORES PENDIENTES COBRO A 31 DICIEMBRE
10100	DEUDORES POR IVA REPERCUTIDO			9.009,00	9.009,00	9.009,00	
	TOTAL CUENTA 440 DEUDORES POR IVA REPERCUTIDO.			9.009,00	9.009,00	9.009,00	

OPERACIONES NO PRESUPUESTARIAS

1. ESTADO DE DEUDORES NO PRESUPUESTARIOS

EJERCICIO: 2016

Entidad: Tesorería General de la Seguridad Social

Cuenta plan: 443

CONCEPTO	DESCRIPCIÓN	SALDO A 1 ENERO	MODIFICACIONES AL SALDO INICIAL	CARGOS REALIZADOS EN EL EJERCICIO	TOTAL DEUDORES	ABONOS REALIZADOS EN EL EJERCICIO	DEUDORES PENDIENTES COBRO A 31 DICIEMBRE
10110	DEUDORES A CORTO PLAZO POR APLAZ. Y FRA.	399.819.548,55		583.465.553,40	983.285.101,95	591.656.767,10	391.628.334,85
	TOTAL CUENTA 443 DEUDORES A CORTO PLAZO POR APLAZ Y FRAC.	399.819.548,55		583.465.553,40	983.285.101,95	591.656.767,10	391.628.334,85



OPERACIONES NO PRESUPUESTARIAS

1. ESTADO DE DEUDORES NO PRESUPUESTARIOS

EJERCICIO: 2016

Entidad: Tesorería General de la Seguridad Social

Cuenta plan: 448

CONCEPTO	DESCRIPCIÓN	SALDO A 1 ENERO	MODIFICACIONES AL SALDO INICIAL	CARGOS REALIZADOS EN EL EJERCICIO	TOTAL DEUDORES	ABONOS REALIZADOS EN EL EJERCICIO	DEUDORES PENDIENTES COBRO A 31 DICIEMBRE
10210	DEUDORES POR PAGO INDEBIDO DE PREST.S.S.	143,17		104.190,13	104.333,30	104.333,30	
	TOTAL CUENTA 448 DEUDORES POR PRESTACIONES.	143,17		104.190,13	104.333,30	104.333,30	

OPERACIONES NO PRESUPUESTARIAS

1. ESTADO DE DEUDORES NO PRESUPUESTARIOS

EJERCICIO: 2016

Entidad: Tesorería General de la Seguridad Social

Cuenta plan: 449

CONCEPTO	DESCRIPCIÓN	SALDO A 1 ENERO	MODIFICACIONES AL SALDO INICIAL	CARGOS REALIZADOS EN EL EJERCICIO	TOTAL DEUDORES	ABONOS REALIZADOS EN EL EJERCICIO	DEUDORES PENDIENTES COBRO A 31 DICIEMBRE
10319	OTROS ANTICIPOS Y PRÉSTAMOS			7.324,74	7.324,74	7.324,74	
10330	COMUNIDADES AUTÓNOMAS	166.935.260,35		9.486.422.993,75	9.653.358.254,10	9.407.629.238,62	245.729.015,48
10331	COPORACIONES LOCALES	6.623.408,47		895.936.407,57	902.559.816,04	902.559.816,04	
10340	MUT. FUNCIONARIOS EXTINGUIDO MUT.LABORAL	31.432.729,64			31.432.729,64		31.432.729,64
10341	MUT.PREVISIÓN FUNCIONARIOS EXTINGUIDO INP	29.949.489,53			29.949.489,53		29.949.489,53
10343	EXTINGUIDA MUNPAL	61.224,50			61.224,50		61.224,50
10350	INGRESOS INSUF. ENT. BANC. DIF. TR3 CON TGSS	471.317,95		2.960.177,65	3.431.495,60	2.869.674,81	561.820,79
10351	ING. INSUF. ENT. BANC. DIF. TR3 CON TG2	332.679,78		5.449,43	338.129,21	4.515,06	333.614,15
10360	ESTADO, CUENTA LIQUID.FINANC. AFECTADAS	4.119.136.754,10		22.434.510,86	4.141.571.264,96	59.009.744,30	4.082.561.520,66
10370	PAGOS POR CTA. TERCEROS ADJUD.OBR.SUM.S.	11.833,07		18.764,57	30.597,64	24.008,46	6.589,18
10399	OTROS DEUDORES	46.453.604,42		1.955.524,96	48.409.129,38	1.715.026,05	46.694.103,33
	TOTAL CUENTA 449 OTROS DEUDORES NO PRESUPUESTARIOS.	4.401.408.301,81		10.409.741.153,53	14.811.149.455,34	10.373.819.348,08	4.437.330.107,26
	TOTAL SUBGRUPO 44 DEUDORES NO PRESUPUESTARIOS.	4.801.227.993,53		10.993.319.906,06	15.794.547.899,59	10.965.589.457,48	4.828.958.442,11

**OPERACIONES NO PRESUPUESTARIAS**

**1. ESTADO DE DEUDORES NO PRESUPUESTARIOS**

EJERCICIO: 2016

Entidad: Tesorería General de la Seguridad Social

Cuenta plan: 4560

CONCEPTO	DESCRIPCIÓN	SALDO A 1 ENERO	MODIFICACIONES AL SALDO INICIAL	CARGOS REALIZADOS EN EL EJERCICIO	TOTAL DEUDORES	ABONOS REALIZADOS EN EL EJERCICIO	DEUDORES PENDIENTES COBRO A 31 DICIEMBRE
10410	SERVICIO PÚBLICO DE EMPLEO ESTATAL			26.505.835.894,50	26.505.835.894,50	26.505.835.894,50	
	TOTAL CUENTA 4560 SERVICIO PÚBLICO DE EMPLEO ESTATAL.			26.505.835.894,50	26.505.835.894,50	26.505.835.894,50	

OPERACIONES NO PRESUPUESTARIAS

1. ESTADO DE DEUDORES NO PRESUPUESTARIOS

EJERCICIO: 2016

Entidad: Tesorería General de la Seguridad Social

Cuenta plan: 4561

CONCEPTO	DESCRIPCIÓN	SALDO A 1 ENERO	MODIFICACIONES AL SALDO INICIAL	CARGOS REALIZADOS EN EL EJERCICIO	TOTAL DEUDORES	ABONOS REALIZADOS EN EL EJERCICIO	DEUDORES PENDIENTES COBRO A 31 DICIEMBRE
10420	FONDO DE GARANTÍA SALARIAL			480.000.000,00	480.000.000,00	480.000.000,00	
	TOTAL CUENTA 4561 FOGASA.			480.000.000,00	480.000.000,00	480.000.000,00	

**OPERACIONES NO PRESUPUESTARIAS**

**1. ESTADO DE DEUDORES NO PRESUPUESTARIOS**

EJERCICIO: 2016

Entidad: Tesorería General de la Seguridad Social

Cuenta plan: 4562

CONCEPTO	DESCRIPCIÓN	SALDO A 1 ENERO	MODIFICACIONES AL SALDO INICIAL	CARGOS REALIZADOS EN EL EJERCICIO	TOTAL DEUDORES	ABONOS REALIZADOS EN EL EJERCICIO	DEUDORES PENDIENTES COBRO A 31 DICIEMBRE
10430	MUTUAS ACCID. TRABAJO Y ENF. PROF. S.S.			13.752.871.829,53	13.752.871.829,53	13.752.871.829,53	
	TOTAL CUENTA 4562 MATEPSS			13.752.871.829,53	13.752.871.829,53	13.752.871.829,53	

OPERACIONES NO PRESUPUESTARIAS

1. ESTADO DE DEUDORES NO PRESUPUESTARIOS

EJERCICIO: 2016

Entidad: Tesorería General de la Seguridad Social

Cuenta plan: 4563

CONCEPTO	DESCRIPCIÓN	SALDO A 1 ENERO	MODIFICACIONES AL SALDO INICIAL	CARGOS REALIZADOS EN EL EJERCICIO	TOTAL DEUDORES	ABONOS REALIZADOS EN EL EJERCICIO	DEUDORES PENDIENTES COBRO A 31 DICIEMBRE
10440	PARTÍCIPES EN LAS CUOTAS DE FORMAC.PROF.			1.008.713.346,66	1.008.713.346,66	1.008.713.346,66	
	TOTAL CUENTA 4563 PARTICIPES EN CUOTAS DE FORMACIÓN PROF.			1.008.713.346,66	1.008.713.346,66	1.008.713.346,66	

OPERACIONES NO PRESUPUESTARIAS

1. ESTADO DE DEUDORES NO PRESUPUESTARIOS

EJERCICIO: 2016

Entidad: Tesorería General de la Seguridad Social

Cuenta plan: 4564

CONCEPTO	DESCRIPCIÓN	SALDO A 1 ENERO	MODIFICACIONES AL SALDO INICIAL	CARGOS REALIZADOS EN EL EJERCICIO	TOTAL DEUDORES	ABONOS REALIZADOS EN EL EJERCICIO	DEUDORES PENDIENTES COBRO A 31 DICIEMBRE
10450	PLANES DE RESTRUCTURACIÓN	234.841,60		27,93	234.869,53	1.619,14	233.250,39
	TOTAL CUENTA 4564 PLANES DE REESTRUCTURACIÓN.	234.841,60		27,93	234.869,53	1.619,14	233.250,39

OPERACIONES NO PRESUPUESTARIAS

1. ESTADO DE DEUDORES NO PRESUPUESTARIOS

EJERCICIO: 2016

Entidad: Tesorería General de la Seguridad Social

Cuenta plan: 4569

CONCEPTO	DESCRIPCIÓN	SALDO A 1 ENERO	MODIFICACIONES AL SALDO INICIAL	CARGOS REALIZADOS EN EL EJERCICIO	TOTAL DEUDORES	ABONOS REALIZADOS EN EL EJERCICIO	DEUDORES PENDIENTES COBRO A 31 DICIEMBRE
10499	OTROS ENTES			6.444,57	6.444,57		6.444,57
	TOTAL CUENTA 4569 OTROS ENTES POR ADMINISTRAC.DE RECURSOS.			6.444,57	6.444,57		6.444,57
	TOTAL PRINCIPAL 456 ENTES PÚBLICOS, CUENTAS DE RELACIÓN.	234.841,60		41.747.427.543,19	41.747.662.384,79	41.747.422.689,83	239.694,96
	TOTAL SUBGRUPO 45 DEUD.Y ACREED. ADMÓN.REC. OTROS ENT.PÚBL	234.841,60		41.747.427.543,19	41.747.662.384,79	41.747.422.689,83	239.694,96



OPERACIONES NO PRESUPUESTARIAS

1. ESTADO DE DEUDORES NO PRESUPUESTARIOS

EJERCICIO: 2016

Entidad: Tesorería General de la Seguridad Social

Cuenta plan: 4710

CONCEPTO	DESCRIPCIÓN	SALDO A 1 ENERO	MODIFICACIONES AL SALDO INICIAL	CARGOS REALIZADOS EN EL EJERCICIO	TOTAL DEUDORES	ABONOS REALIZADOS EN EL EJERCICIO	DEUDORES PENDIENTES COBRO A 31 DICIEMBRE
10610	INCAPACIDAD TEMPORAL	6.588,47		11.164.720,01	11.171.308,48	11.151.523,20	19.785,28
	TOTAL CUENTA 4710 SEGURIDAD SOCIAL,DEUDORA	6.588,47		11.164.720,01	11.171.308,48	11.151.523,20	19.785,28
	TOTAL PRINCIPAL 471 ORGANISMOS DE PREVISIÓN SOCIAL,DEUDORES.	6.588,47		11.164.720,01	11.171.308,48	11.151.523,20	19.785,28
	TOTAL SUBGRUPO 47 ADMINISTRACIONES PÚBLICAS.	6.588,47		11.164.720,01	11.171.308,48	11.151.523,20	19.785,28
	TOTAL GRUPO 4 ACREEDORES Y DEUDORES	4.801.469.423,60		52.751.912.169,26	57.553.381.592,86	52.724.163.670,51	4.829.217.922,35

**OPERACIONES NO PRESUPUESTARIAS**  
**1. ESTADO DE DEUDORES NO PRESUPUESTARIOS**  
**EJERCICIO: 2016**

Entidad: Tesorería General de la Seguridad Social

Cuenta plan: 5661

CONCEPTO	DESCRIPCIÓN	SALDO A 1 ENERO	MODIFICACIONES AL SALDO INICIAL	CARGOS REALIZADOS EN EL EJERCICIO	TOTAL DEUDORES	ABONOS REALIZADOS EN EL EJERCICIO	DEUDORES PENDIENTES COBRO A 31 DICIEMBRE
10810	DEPÓSITOS CONSTITUIDOS	59.320,91		945,02	60.265,93	6.704,33	53.561,60
	TOTAL CUENTA 5661 DEPÓSITOS CONST.C/P. OPERAC.NO PRESUP.	59.320,91		945,02	60.265,93	6.704,33	53.561,60
	TOTAL PRINCIPAL 566 DEPÓSITOS CONSTITUIDOS A CORTO PLAZO.	59.320,91		945,02	60.265,93	6.704,33	53.561,60
	TOTAL SUBGRUPO 56 FIANZ.DEPÓS.RECB.Y CONST.C/P Y AJ.PERIOD	59.320,91		945,02	60.265,93	6.704,33	53.561,60
	TOTAL GRUPO 5 CUENTAS FINANCIERAS	59.320,91		945,02	60.265,93	6.704,33	53.561,60
	TOTAL GENERAL	6.089.538.907,05		53.208.387.908,11	59.297.926.815,16	53.261.421.911,57	6.036.504.903,59

OPERACIONES NO PRESUPUESTARIAS

2. ESTADO DE ACREEDORES NO PRESUPUESTARIOS

EJERCICIO: 2016

Entidad: Tesorería General de la Seguridad Social

Cuenta plan: 180

CONCEPTO	DESCRIPCIÓN	SALDO A 1 ENERO	MODIFICACIONES AL SALDO INICIAL	ABONOS REALIZADOS EN EL EJERCICIO	TOTAL ACREEDORES	CARGOS REALIZADOS EN EL EJERCICIO	ACREEDORES PENDIENTES PAGO A 31 DICIEMBRE
20010	FIANZAS DE PROVEEDORES Y CONCURSANTES	73.683,43			73.683,43	17.322,43	56.361,00
20020	OTRAS FIANZAS A LARGO PLAZO	349.061,73		126.454,18	475.515,91	16.212,29	459.303,62
	TOTAL CUENTA 180 FIANZAS RECIBIDAS A LARGO PLAZO.	422.745,16		126.454,18	549.199,34	33.534,72	515.664,62

OPERACIONES NO PRESUPUESTARIAS

2. ESTADO DE ACREEDORES NO PRESUPUESTARIOS

EJERCICIO: 2016

Entidad: Tesorería General de la Seguridad Social

Cuenta plan: 185

CONCEPTO	DESCRIPCIÓN	SALDO A 1 ENERO	MODIFICACIONES AL SALDO INICIAL	ABONOS REALIZADOS EN EL EJERCICIO	TOTAL ACREEDORES	CARGOS REALIZADOS EN EL EJERCICIO	ACREEDORES PENDIENTES PAGO A 31 DICIEMBRE
20030	DEPÓSITOS RECIBIDOS A LARGO PLAZO	16.632.288,49		5.840.918,81	22.473.207,30	5.812.895,46	16.660.311,84
	TOTAL CUENTA 185 DEPOSITOS RECIBIDOS A LARGO PLAZO.	16.632.288,49		5.840.918,81	22.473.207,30	5.812.895,46	16.660.311,84
	TOTAL SUBGRUPO 18 FIANZAS Y DEPOSITOS RECIBIDOS A LARGO PL	17.055.033,65		5.967.372,99	23.022.406,64	5.846.430,18	17.175.976,46
	TOTAL GRUPO 1 FINANCIACIÓN BÁSICA.	17.055.033,65		5.967.372,99	23.022.406,64	5.846.430,18	17.175.976,46

OPERACIONES NO PRESUPUESTARIAS

2. ESTADO DE ACREEDORES NO PRESUPUESTARIOS

EJERCICIO: 2016

Entidad: Tesorería General de la Seguridad Social

Cuenta plan: 419

CONCEPTO	DESCRIPCIÓN	SALDO A 1 ENERO	MODIFICACIONES AL SALDO INICIAL	ABONOS REALIZADOS EN EL EJERCICIO	TOTAL ACREEDORES	CARGOS REALIZADOS EN EL EJERCICIO	ACREEDORES PENDIENTES PAGO A 31 DICIEMBRE
20310	RETENCIONES JUDIC. SOBRE LIBRAM. NOMINAS	5.027,76		591.907,07	596.934,83	591.643,68	5.291,15
20311	RETENCIONES JUDICIALES SOBRE OTROS LIBR.	7.160,61		1.302,76	8.463,37	8.463,37	
20312	RETENC. EN EL PAGO LIBR.FAVOR ENT. SIST.	11.353,62		2.141.563,05	2.152.916,67	2.152.443,06	473,61
20313	RETENC. EN EL PAGO DE LIBR. A FAVOR URES	131.823,12		1.076.003,15	1.207.826,27	1.088.579,48	119.246,79
20314	RETENC. EN EL PAGO DE LIBR.A FAVOR SPEE			15.966,95	15.966,95	15.966,95	
20315	RETENC. EN EL PAGO DE LIBR.A FAVOR AEAT	24.323,22		148.313,05	172.636,27	170.347,75	2.288,52
20316	RETENC. EN EL PAGO DE LIBR.A FAV.OTROS O			56.638,48	56.638,48	55.492,96	1.145,52
20321	CUOTAS SINDICALES	763,96		90.438,96	91.202,92	89.397,87	1.805,05
20329	OTROS DEPÓSITOS RECIB. A DISPOS. DE TER.	252.221,16		105.398,80	357.619,96	244.892,46	112.727,50
20331	COMUNIDADES AUTÓNOMAS			11.891.181.311,68	11.891.181.311,68	11.891.181.311,68	
20332	CORPORACIONES LOCALES			927.510.540,34	927.510.540,34	901.270.251,16	26.240.289,18
20333	CONVENIOS INTERNACIONALES			1.540,09	1.540,09	1.540,09	
20340	INGRESOS EXC.ENT.BANC. DIFER. TR3 CON TG	113.001,52		2.858.548,40	2.971.549,92	2.858.548,40	113.001,52
20341	INGRESOS EXCES.ENT.BANC. DIF.TR3 CON TG2	287.377,82		96.156,44	383.534,26	51.797,24	331.737,02
20342	INGRESOS DUPLIC. O EXCES. PARTIC O EMPR.	818,99		156.593,72	157.412,71	156.593,72	818,99
20350	PRESTACIONES SUSTITUTORIAS			448,06	448,06	448,06	
20351	RETENCIONES POR PAGO DE HIPOTECAS	256,13			256,13	256,13	
20352	PRESTACIONES ECONÓMICAS DE PAGO DIFERIDO			3.246,81	3.246,81	3.246,81	
20360	ESTADO. CTA. LIQUIDACIÓN FINANC.AFECTAD.			59.009.744,30	59.009.744,30	59.009.744,30	
20399	OTROS ACREEDORES	112.717.274,54		288.334.465,85	401.051.740,39	287.367.839,89	113.683.900,50
	TOTAL CUENTA 419 OTROS ACREEDORES NO PRESUPUESTARIOS.	113.551.402,45		13.173.380.127,96	13.286.931.530,41	13.146.318.805,06	140.612.725,35
	TOTAL SUBGRUPO 41 ACREEDORES NO PRESUPUESTARIOS.	113.551.402,45		13.173.380.127,96	13.286.931.530,41	13.146.318.805,06	140.612.725,35

OPERACIONES NO PRESUPUESTARIAS

2. ESTADO DE ACREEDORES NO PRESUPUESTARIOS

EJERCICIO: 2016

Entidad: Tesorería General de la Seguridad Social

Cuenta plan: 4560

CONCEPTO	DESCRIPCIÓN	SALDO A 1 ENERO	MODIFICACIONES AL SALDO INICIAL	ABONOS REALIZADOS EN EL EJERCICIO	TOTAL ACREEDORES	CARGOS REALIZADOS EN EL EJERCICIO	ACREEDORES PENDIENTES PAGO A 31 DICIEMBRE
20410	SERVICIO PÚBLICO DE EMPLEO ESTATAL	6.941.061.417,30		39.252.623.168,88	46.193.684.586,18	38.744.563.187,66	7.449.121.398,52
	TOTAL CUENTA 4560 SERVICIO PÚBLICO DE EMPLEO ESTATAL.	6.941.061.417,30		39.252.623.168,88	46.193.684.586,18	38.744.563.187,66	7.449.121.398,52

OPERACIONES NO PRESUPUESTARIAS

2. ESTADO DE ACREEDORES NO PRESUPUESTARIOS

EJERCICIO: 2016

Entidad: Tesorería General de la Seguridad Social

Cuenta plan: 4561

CONCEPTO	DESCRIPCIÓN	SALDO A 1 ENERO	MODIFICACIONES AL SALDO INICIAL	ABONOS REALIZADOS EN EL EJERCICIO	TOTAL ACREEDORES	CARGOS REALIZADOS EN EL EJERCICIO	ACREEDORES PENDIENTES PAGO A 31 DICIEMBRE
20420	FONDO DE GARANTÍA SALARIAL	74.826.702,99		957.979.696,18	1.032.806.399,17	956.304.779,85	76.501.619,32
	TOTAL CUENTA 4561 FOGASA.	74.826.702,99		957.979.696,18	1.032.806.399,17	956.304.779,85	76.501.619,32

OPERACIONES NO PRESUPUESTARIAS

2. ESTADO DE ACREEDORES NO PRESUPUESTARIOS

EJERCICIO: 2016

Entidad: Tesorería General de la Seguridad Social

Cuenta plan: 4562

CONCEPTO	DESCRIPCIÓN	SALDO A 1 ENERO	MODIFICACIONES AL SALDO INICIAL	ABONOS REALIZADOS EN EL EJERCICIO	TOTAL ACREEDORES	CARGOS REALIZADOS EN EL EJERCICIO	ACREEDORES PENDIENTES PAGO A 31 DICIEMBRE
20430	MUTUAS ACCID. TRABAJO Y ENF. PROF. S.S.	1.218.269.613,95		20.856.996.437,39	22.075.266.051,34	20.740.007.631,03	1.335.258.420,31
	TOTAL CUENTA 4562 MATEPSS	1.218.269.613,95		20.856.996.437,39	22.075.266.051,34	20.740.007.631,03	1.335.258.420,31



OPERACIONES NO PRESUPUESTARIAS

2. ESTADO DE ACREEDORES NO PRESUPUESTARIOS

EJERCICIO: 2016

Entidad: Tesorería General de la Seguridad Social

Cuenta plan: 4563

CONCEPTO	DESCRIPCIÓN	SALDO A 1 ENERO	MODIFICACIONES AL SALDO INICIAL	ABONOS REALIZADOS EN EL EJERCICIO	TOTAL ACREEDORES	CARGOS REALIZADOS EN EL EJERCICIO	ACREEDORES PENDIENTES PAGO A 31 DICIEMBRE
20440	PARTÍCIPES EN LAS CUOTAS DE FORMAC.PROF.			3.876.014.180,67	3.876.014.180,67	3.876.014.180,67	
	TOTAL CUENTA 4563 PARTÍCIPES EN CUOTAS DE FORMACIÓN PROF.			3.876.014.180,67	3.876.014.180,67	3.876.014.180,67	

OPERACIONES NO PRESUPUESTARIAS

2. ESTADO DE ACREEDORES NO PRESUPUESTARIOS

EJERCICIO: 2016

Entidad: Tesorería General de la Seguridad Social

Cuenta plan: 4564

CONCEPTO	DESCRIPCIÓN	SALDO A 1 ENERO	MODIFICACIONES AL SALDO INICIAL	ABONOS REALIZADOS EN EL EJERCICIO	TOTAL ACREEDORES	CARGOS REALIZADOS EN EL EJERCICIO	ACREEDORES PENDIENTES PAGO A 31 DICIEMBRE
20450	PLANES DE RESTRUCTURACIÓN			3.238,28	3.238,28	3.238,28	
	TOTAL CUENTA 4564 PLANES DE REESTRUCTURACIÓN.			3.238,28	3.238,28	3.238,28	

OPERACIONES NO PRESUPUESTARIAS

2. ESTADO DE ACREEDORES NO PRESUPUESTARIOS

EJERCICIO: 2016

Entidad: Tesorería General de la Seguridad Social

Cuenta plan: 4569

CONCEPTO	DESCRIPCIÓN	SALDO A 1 ENERO	MODIFICACIONES AL SALDO INICIAL	ABONOS REALIZADOS EN EL EJERCICIO	TOTAL ACREEDORES	CARGOS REALIZADOS EN EL EJERCICIO	ACREEDORES PENDIENTES PAGO A 31 DICIEMBRE
20460	MINIST. ECONOMÍA Y HDA. RIESGOS CATASTR.	98,09		8,34	106,43	0,82	105,61
20461	M.ECON.HDA.INGR.REAL.PRES.SER.INGESA TP	1.159.027,67		14.784,00	1.173.811,67	14.784,00	1.159.027,67
20462	M.ECON.HDA.ING.PRES.SAS. GEST.CCAA. A TP	9.072.222,14		18.365.130,89	27.437.353,03	18.215.514,80	9.221.838,23
	TOTAL CUENTA 4569 OTROS ENTES POR ADMINISTRAC.DE RECURSOS.	10.231.347,90		18.379.923,23	28.611.271,13	18.230.299,62	10.380.971,51
	TOTAL PRINCIPAL 456 ENTES PÚBLICOS, CUENTAS DE RELACIÓN.	8.244.389.082,14		64.961.996.644,63	73.206.385.726,77	64.335.123.317,11	8.871.262.409,66
	TOTAL SUBGRUPO 45 DEUD.Y ACREED. ADMÓN.REC. OTROS ENT.PÚBL	8.244.389.082,14		64.961.996.644,63	73.206.385.726,77	64.335.123.317,11	8.871.262.409,66

OPERACIONES NO PRESUPUESTARIAS

2. ESTADO DE ACREEDORES NO PRESUPUESTARIOS

EJERCICIO: 2016

Entidad: Tesorería General de la Seguridad Social

Cuenta plan: 4750

CONCEPTO	DESCRIPCIÓN	SALDO A 1 ENERO	MODIFICACIONES AL SALDO INICIAL	ABONOS REALIZADOS EN EL EJERCICIO	TOTAL ACREEDORES	CARGOS REALIZADOS EN EL EJERCICIO	ACREEDORES PENDIENTES PAGO A 31 DICIEMBRE
20505	HACIENDA PÚBLICA, ACREEDOR POR IVA	4.419.036,82		698.871,47	5.117.908,29	5.137.597,18	-19.688,89
	TOTAL CUENTA 4750 HACIENDA PÚBLICA, ACREEDOR POR IVA.	4.419.036,82		698.871,47	5.117.908,29	5.137.597,18	-19.688,89

OPERACIONES NO PRESUPUESTARIAS

2. ESTADO DE ACREEDORES NO PRESUPUESTARIOS

EJERCICIO: 2016

Entidad: Tesorería General de la Seguridad Social

Cuenta plan: 4751

CONCEPTO	DESCRIPCIÓN	SALDO A 1 ENERO	MODIFICACIONES AL SALDO INICIAL	ABONOS REALIZADOS EN EL EJERCICIO	TOTAL ACREEDORES	CARGOS REALIZADOS EN EL EJERCICIO	ACREEDORES PENDIENTES PAGO A 31 DICIEMBRE
20510	IRPF. RETRIB. PERSONAL, PRESTAC. Y OTROS	10.993.114,95		149.490.216,34	160.483.331,29	149.712.813,19	10.770.518,10
20511	IR NO RESID.PREST.PAGAD.EN EL EXTRANJERO			254,45	254,45	254,45	
20515	RETENC.EN PAGO ALQUIL.A CTA. IRPF Y IS.	30.615,00		97.986,52	128.601,52	103.854,06	24.747,46
20530	CUOTAS POR DERECHOS PASIVOS FUNCIONARIOS	87.848,40		1.733.603,15	1.821.451,55	1.720.059,93	101.391,62
	TOTAL CUENTA 4751 HACIENDA PÚBLICA, ACREEDOR POR RET.PRAC.	11.111.578,35		151.322.060,46	162.433.638,81	151.536.981,63	10.896.657,18

OPERACIONES NO PRESUPUESTARIAS

2. ESTADO DE ACREEDORES NO PRESUPUESTARIOS

EJERCICIO: 2016

Entidad: Tesorería General de la Seguridad Social

Cuenta plan: 4757

CONCEPTO	DESCRIPCIÓN	SALDO A 1 ENERO	MODIFICACIONES AL SALDO INICIAL	ABONOS REALIZADOS EN EL EJERCICIO	TOTAL ACREEDORES	CARGOS REALIZADOS EN EL EJERCICIO	ACREEDORES PENDIENTES PAGO A 31 DICIEMBRE
20540	HACIENDA PÚBLICA, ACREEDOR POR IGIC	933,32		38.229,95	39.163,27	22.542,80	16.620,47
	TOTAL CUENTA 4757 HACIENDA PÚBLICA, ACREEDOR POR IGIC.	933,32		38.229,95	39.163,27	22.542,80	16.620,47

OPERACIONES NO PRESUPUESTARIAS

2. ESTADO DE ACREEDORES NO PRESUPUESTARIOS

EJERCICIO: 2016

Entidad: Tesorería General de la Seguridad Social

Cuenta plan: 4759

CONCEPTO	DESCRIPCIÓN	SALDO A 1 ENERO	MODIFICACIONES AL SALDO INICIAL	ABONOS REALIZADOS EN EL EJERCICIO	TOTAL ACREEDORES	CARGOS REALIZADOS EN EL EJERCICIO	ACREEDORES PENDIENTES PAGO A 31 DICIEMBRE
20590	IPSI	1.351,62		4.871,11	6.222,73	5.022,93	1.199,80
	TOTAL CUENTA 4759 HACIENDA PÚBLICA, ACREED.POR OTROS CONC.	1.351,62		4.871,11	6.222,73	5.022,93	1.199,80
	TOTAL PRINCIPAL 475 HACIENDA PÚBLICA, ACREEDOR POR DIV.CONC.	15.532.900,11		152.064.032,99	167.596.933,10	156.702.144,54	10.894.788,56

OPERACIONES NO PRESUPUESTARIAS

2. ESTADO DE ACREEDORES NO PRESUPUESTARIOS

EJERCICIO: 2016

Entidad: Tesorería General de la Seguridad Social

Cuenta plan: 4760

CONCEPTO	DESCRIPCIÓN	SALDO A 1 ENERO	MODIFICACIONES AL SALDO INICIAL	ABONOS REALIZADOS EN EL EJERCICIO	TOTAL ACREEDORES	CARGOS REALIZADOS EN EL EJERCICIO	ACREEDORES PENDIENTES PAGO A 31 DICIEMBRE
20610	CUOTAS DE SEG. SOCIAL DE EMPLEADORES	8.155.959,91		103.488.602,53	111.644.562,44	103.628.064,12	8.016.498,32
20620	CUOTAS DE SEG. SOCIAL DE TRABAJADORES	1.568.624,20		19.702.267,13	21.270.891,33	19.745.702,00	1.525.189,33
20630	CUOTAS DEDUCIDAS DE PRESTACIONES			635,95	635,95	635,95	
20635	CUOT.OBR.S.S.TRAB.MAT,PAT,RIESG.EMB.LAC.			2.089,09	2.089,09	2.089,09	
20650	FONDO ESPECIAL INP (1,5 %)			2.815,28	2.815,28	2.815,28	
20651	FONDO ESPECIAL ML (1,5 %)			156.369,14	156.369,14	156.369,14	
20652	FONDO ESPECIAL ART. 91 ML (0,6 %)			475,23	475,23	475,23	
20670	AMORTIZACIÓN ANTIPOPOS ORDINARIOS			3.211.273,94	3.211.273,94	3.211.273,94	
20673	AMORTIZACIÓN PRÉSTAMOS CON INTERESES			3.053,10	3.053,10	3.053,10	
20683	RETENCIÓN EN EL PAGO DE LIBR. POR PENAL.			118.610,48	118.610,48	118.610,48	
20684	CASA HABITACIÓN			689,92	689,92	689,92	
20685	GASTOS SUPLIDOS POR CUENTA DE TERCEROS			93.367,32	93.367,32	92.746,56	620,76
20689	OTROS CONCEPTOS			449,24	449,24	449,24	
	TOTAL CUENTA 4760 SEGURIDAD SOCIAL,ACREEDORA	9.724.584,11		126.780.698,35	136.505.282,46	126.962.974,05	9.542.308,41



OPERACIONES NO PRESUPUESTARIAS

2. ESTADO DE ACREEDORES NO PRESUPUESTARIOS

EJERCICIO: 2016

Entidad: Tesorería General de la Seguridad Social

Cuenta plan: 4769

CONCEPTO	DESCRIPCIÓN	SALDO A 1 ENERO	MODIFICACIONES AL SALDO INICIAL	ABONOS REALIZADOS EN EL EJERCICIO	TOTAL ACREEDORES	CARGOS REALIZADOS EN EL EJERCICIO	ACREEDORES PENDIENTES PAGO A 31 DICIEMBRE
20690	MUFACE	39.059,39		777.225,01	816.284,40	741.122,20	75.162,20
20694	FONDO DE PREVISIÓN COMPLEMENTARIA	9.579.136,92			9.579.136,92		9.579.136,92
	TOTAL CUENTA 4769 OTROS ORGANISMOS DE PREVIS.SOCIAL,ACREED	9.618.196,31		777.225,01	10.395.421,32	741.122,20	9.654.299,12
	TOTAL PRINCIPAL 476 ORGANISMOS DE PREVIS.SOCIAL,ACREEDORES.	19.342.780,42		127.557.923,36	146.900.703,78	127.704.096,25	19.196.607,53
	TOTAL SUBGRUPO 47 ADMINISTRACIONES PÚBLICAS.	34.875.680,53		279.621.956,35	314.497.636,88	284.406.240,79	30.091.396,09
	TOTAL GRUPO 4 ACREEDORES Y DEUDORES	8.392.816.165,12		78.414.998.728,94	86.807.814.894,06	77.765.848.362,96	9.041.966.531,10

OPERACIONES NO PRESUPUESTARIAS

2. ESTADO DE ACREEDORES NO PRESUPUESTARIOS

EJERCICIO: 2016

Entidad: Tesorería General de la Seguridad Social

Cuenta plan: 560

CONCEPTO	DESCRIPCIÓN	SALDO A 1 ENERO	MODIFICACIONES AL SALDO INICIAL	ABONOS REALIZADOS EN EL EJERCICIO	TOTAL ACREEDORES	CARGOS REALIZADOS EN EL EJERCICIO	ACREEDORES PENDIENTES PAGO A 31 DICIEMBRE
20815	FIANZAS RECIBIDAS A CORTO PLAZO	26.830,65		939.386,18	966.216,83	68.080,65	898.136,18
	TOTAL CUENTA 560 FIANZAS RECIBIDAS A CORTO PLAZO.	26.830,65		939.386,18	966.216,83	68.080,65	898.136,18

OPERACIONES NO PRESUPUESTARIAS

2. ESTADO DE ACREEDORES NO PRESUPUESTARIOS

EJERCICIO: 2016

Entidad: Tesorería General de la Seguridad Social

Cuenta plan: 561

CONCEPTO	DESCRIPCIÓN	SALDO A 1 ENERO	MODIFICACIONES AL SALDO INICIAL	ABONOS REALIZADOS EN EL EJERCICIO	TOTAL ACREEDORES	CARGOS REALIZADOS EN EL EJERCICIO	ACREEDORES PENDIENTES PAGO A 31 DICIEMBRE
20820	DEPÓSITOS RECIBIDOS A CORTO PLAZO	1.961.224,53		7.567.655,12	9.528.879,65	6.740.114,95	2.788.764,70
	TOTAL CUENTA 561 DEPÓSITOS RECIBIDOS A CORTO PLAZO.	1.961.224,53		7.567.655,12	9.528.879,65	6.740.114,95	2.788.764,70
	TOTAL SUBGRUPO 56 FIANZ.DEPÓS.RECB.Y CONST.C/P Y AJ.PERIOD	1.988.055,18		8.507.041,30	10.495.096,48	6.808.195,60	3.686.900,88
	TOTAL GRUPO 5 CUENTAS FINANCIERAS	1.988.055,18		8.507.041,30	10.495.096,48	6.808.195,60	3.686.900,88
	TOTAL GENERAL	8.411.859.253,95		78.429.473.143,23	86.841.332.397,18	77.778.502.988,74	9.062.829.408,44

**OPERACIONES NO PRESUPUESTARIAS**  
**3. ESTADO DE PARTIDAS PENDIENTES DE APLICACIÓN**

EJERCICIO: 2016

Entidad: Tesorería General de la Seguridad Social

3.a) De los cobros pendientes de aplicación  
 Cuenta plan: 5540

CONCEPTO	DESCRIPCIÓN	COBROS PENDIENTES APLICACIÓN A 1 ENERO	MODIFICACIONES AL SALDO INICIAL	COBROS REALIZADOS EN EL EJERCICIO	TOTAL COBROS PENDIENTES DE APLICACIÓN	COBROS APLICADOS EN EL EJERCICIO	COBROS PENDIENTES APLICACIÓN A 31 DICIEMBRE
30110	INGRESOS MATER. Y VIRT. PTES. APLICACIÓN	3.750.892,87		167.804.588.202,04	167.808.339.094,91	167.806.471.663,52	1.867.431,39
30115	INGRESOS PROCED. RETENC. PAGO DE LIBRAM.			331.226,34	331.226,34	331.226,34	
	TOTAL CUENTA 5540 INGR.MAT.Y VIRTUALES PDTES.DE APLICACIÓN	3.750.892,87		167.804.919.428,38	167.808.670.321,25	167.806.802.889,86	1.867.431,39

**OPERACIONES NO PRESUPUESTARIAS**  
**3. ESTADO DE PARTIDAS PENDIENTES DE APLICACIÓN**

EJERCICIO: 2016

Entidad: Tesorería General de la Seguridad Social

3.a) De los cobros pendientes de aplicación  
 Cuenta plan: 5541

CONCEPTO	DESCRIPCIÓN	COBROS PENDIENTES APLICACIÓN A 1 ENERO	MODIFICACIONES AL SALDO INICIAL	COBROS REALIZADOS EN EL EJERCICIO	TOTAL COBROS PENDIENTES DE APLICACIÓN	COBROS APLICADOS EN EL EJERCICIO	COBROS PENDIENTES APLICACIÓN A 31 DICIEMBRE
30120	RLPT- ENTIDADES FINANCIERAS	2.579.720,54		40.704.085.568,12	40.706.665.288,66	40.704.105.210,04	2.560.078,62
30121	RLPT- COMPENSACIÓN EN CUENTA	742.753,81		5.207.564.979,50	5.208.307.733,31	5.207.616.551,67	691.181,64
30126	RLPT- POR BANCO DE ESPAÑA			7.034,59	7.034,59	7.034,59	
30127	RLPT- POR DOMICILIACIÓN EN CUENTA	-6,22		61.004.003.996,82	61.004.003.990,60	61.004.003.990,60	
30128	RLPT- CUOTAS POR COMPENSACIÓN DE DEUDAS	425.960,18		22.487.989,44	22.913.949,62	22.265.122,55	648.827,07
30129	RLPT- RECAUDACIÓN EJECUTIVA	154.147.405,52		2.968.493.757,76	3.122.641.163,28	3.088.500.867,89	34.140.295,39
30130	RLPT- POR CUENTA DE RECURSOS DIV.CENTRAL.	1.454.914,42		1.651.927,12	3.106.841,54	513.802,60	2.593.038,94
30140	RLPT- POR OTRAS PROCEDENCIAS	2.352.409,13		21.149.735.837,35	21.152.088.246,48	21.151.196.128,31	892.118,17
	TOTAL CUENTA 5541 RECAUDACION LÍQUIDA PDTE DE TRATAMIENTO	161.703.157,38		131.058.031.090,70	131.219.734.248,08	131.178.208.708,25	41.525.539,83

**OPERACIONES NO PRESUPUESTARIAS**  
**3. ESTADO DE PARTIDAS PENDIENTES DE APLICACIÓN**

EJERCICIO: 2016

Entidad: Tesorería General de la Seguridad Social

3.a) De los cobros pendientes de aplicación  
 Cuenta plan: 5542

CONCEPTO	DESCRIPCIÓN	COBROS PENDIENTES APLICACIÓN A 1 ENERO	MODIFICACIONES AL SALDO INICIAL	COBROS REALIZADOS EN EL EJERCICIO	TOTAL COBROS PENDIENTES DE APLICACIÓN	COBROS APLICADOS EN EL EJERCICIO	COBROS PENDIENTES APLICACIÓN A 31 DICIEMBRE
30150	IMPAG. Y RETROC.PAGOS CENTR.PTES.ATR.CG.			76.357.773,15	76.357.773,15	76.357.773,15	
30155	IMPAG. Y RETROC.PAGOS PROV.PTES.AT.SSCC.			12.027.643,35	12.027.643,35	12.027.643,35	
	TOTAL CUENTA 5542 IMP.Y RETROC.MAT.Y VIRT.PDTES.DE ATRIBUC			88.385.416,50	88.385.416,50	88.385.416,50	

**OPERACIONES NO PRESUPUESTARIAS**  
**3. ESTADO DE PARTIDAS PENDIENTES DE APLICACIÓN**

EJERCICIO: 2016

Entidad: Tesorería General de la Seguridad Social

3.a) De los cobros pendientes de aplicación  
 Cuenta plan: 5543

CONCEPTO	DESCRIPCIÓN	COBROS PENDIENTES APLICACIÓN A 1 ENERO	MODIFICACIONES AL SALDO INICIAL	COBROS REALIZADOS EN EL EJERCICIO	TOTAL COBROS PENDIENTES DE APLICACIÓN	COBROS APLICADOS EN EL EJERCICIO	COBROS PENDIENTES APLICACIÓN A 31 DICIEMBRE
30160	IMPAGADOS DE PRESTACIONES			14.960,76	14.960,76	14.960,76	
30161	RETROCESIONES DE PRESTACIONES			208,62	208,62	208,62	
30162	COMPENSAC. PRESTAC. PAGADAS POR ENT.SIS.			6.125,56	6.125,56	6.125,56	
30163	IMPAGADOS DE RETRIBUCIONES DE PERSONAL	4.245,49		21.036,21	25.281,70	25.281,70	
30164	RETROCESIONES RETRIBUCIONES DE PERSONAL			41.060,83	41.060,83	41.060,83	
30169	OTROS IMPAGADOS Y RETROCESIONES	537.371,25		1.290.434,85	1.827.806,10	1.287.355,63	540.450,47
	TOTAL CUENTA 5543 RETROC.BCARIAS Y FORMALES PDTES DE APLI.	541.616,74		1.373.826,83	1.915.443,57	1.374.993,10	540.450,47

**OPERACIONES NO PRESUPUESTARIAS**  
**3. ESTADO DE PARTIDAS PENDIENTES DE APLICACIÓN**

EJERCICIO: 2016

Entidad: Tesorería General de la Seguridad Social

3.a) De los cobros pendientes de aplicación  
 Cuenta plan: 5547

CONCEPTO	DESCRIPCIÓN	COBROS PENDIENTES APLICACIÓN A 1 ENERO	MODIFICACIONES AL SALDO INICIAL	COBROS REALIZADOS EN EL EJERCICIO	TOTAL COBROS PENDIENTES DE APLICACIÓN	COBROS APLICADOS EN EL EJERCICIO	COBROS PENDIENTES APLICACIÓN A 31 DICIEMBRE
30170	OP.TRAN.TÍT.VAL.ENAJEN Y AMORTIZ.NACION.			19.499.431.808,41	19.499.431.808,41	19.499.431.808,41	
30171	OP.TRAN.TÍT.VAL.RENT.EXPLÍCITA.NACIONAL			1.318.162.389,35	1.318.162.389,35	1.318.162.389,35	
30172	OP.TRAN.TÍT.VAL.RENT.IMPLÍCITA.NACIONAL			294.433.392,52	294.433.392,52	294.433.392,52	
30176	OTTV. ENAJ. Y AMORT. OTROS ACTIVOS			5.537.400.225,86	5.537.400.225,86	5.537.400.225,86	
30179	OP.TRAN.TÍT.VAL.BENEF.REALIZ.INVERS.FIN.			1.541.317.515,63	1.541.317.515,63	1.541.317.515,63	
	TOTAL CUENTA 5547 FONDO DE RESERVA DE LA SEGURIDAD SOCIAL.			28.190.745.331,77	28.190.745.331,77	28.190.745.331,77	



**OPERACIONES NO PRESUPUESTARIAS**  
**3. ESTADO DE PARTIDAS PENDIENTES DE APLICACIÓN**

EJERCICIO: 2016

Entidad: Tesorería General de la Seguridad Social

3.a) De los cobros pendientes de aplicación  
 Cuenta plan: 5549

CONCEPTO	DESCRIPCIÓN	COBROS PENDIENTES APLICACIÓN A 1 ENERO	MODIFICACIONES AL SALDO INICIAL	COBROS REALIZADOS EN EL EJERCICIO	TOTAL COBROS PENDIENTES DE APLICACIÓN	COBROS APLICADOS EN EL EJERCICIO	COBROS PENDIENTES APLICACIÓN A 31 DICIEMBRE
30188	COMPENSAC.PRESTAC.PAGADAS POR LAS MATEPS			34.587.194,56	34.587.194,56	34.587.194,56	
30198	OTRAS PARTIDAS PTES.APLICACIÓN.C.GESTIÓN	500.010,10		19.940.716,41	20.440.726,51	19.700.626,51	740.100,00
30199	OTRAS PARTIDAS PTES.APLICAC.TESORERÍAS	37.981.903,37		65.804.962,97	103.786.866,34	69.933.413,81	33.853.452,53
	TOTAL CUENTA 5549 OTROS COBROS PENDIENTES DE APLICACIÓN.	38.481.913,47		120.332.873,94	158.814.787,41	124.221.234,88	34.593.552,53
	TOTAL PRINCIPAL 554 COBROS PENDIENTES DE APLICACION.	204.477.580,46		327.263.787.968,12	327.468.265.548,58	327.389.738.574,36	78.526.974,22

**OPERACIONES NO PRESUPUESTARIAS**  
**3. ESTADO DE PARTIDAS PENDIENTES DE APLICACIÓN**

EJERCICIO: 2016

Entidad: Tesorería General de la Seguridad Social

3.a) De los cobros pendientes de aplicación  
 Cuenta plan: 557

CONCEPTO	DESCRIPCIÓN	COBROS PENDIENTES APLICACIÓN A 1 ENERO	MODIFICACIONES AL SALDO INICIAL	COBROS REALIZADOS EN EL EJERCICIO	TOTAL COBROS PENDIENTES DE APLICACIÓN	COBROS APLICADOS EN EL EJERCICIO	COBROS PENDIENTES APLICACIÓN A 31 DICIEMBRE
30210	REINTEGROS DE PRESTAC.PTES.DE APLICACIÓN			51.481,16	51.481,16	51.481,16	
	TOTAL CUENTA 557 REINTEGRO DE PRESTACIONES PTE.APLICACIÓN			51.481,16	51.481,16	51.481,16	
	TOTAL SUBGRUPO 55 OTRAS CUENTAS FINANCIERAS.	204.477.580,46		327.263.839.449,28	327.468.317.029,74	327.389.790.055,52	78.526.974,22
	TOTAL GRUPO 5 CUENTAS FINANCIERAS	204.477.580,46		327.263.839.449,28	327.468.317.029,74	327.389.790.055,52	78.526.974,22
	TOTAL GENERAL	204.477.580,46		327.263.839.449,28	327.468.317.029,74	327.389.790.055,52	78.526.974,22

**OPERACIONES NO PRESUPUESTARIAS**  
**3. ESTADO DE PARTIDAS PENDIENTES DE APLICACIÓN**

EJERCICIO: 2016

Entidad: Tesorería General de la Seguridad Social

3.b) De los pagos pendientes de aplicación  
 Cuenta plan: 5557

CONCEPTO	DESCRIPCIÓN	PAGOS PENDIENTES APLICACIÓN A 1 ENERO	MODIFICACIONES AL SALDO INICIAL	PAGOS REALIZADOS EN EL EJERCICIO	TOTAL PAGOS PENDIENTES DE APLICACIÓN	PAGOS APLICADOS EN EJERCICIO	PAGOS PENDIENTES APLICACIÓN A 31 DICIEMBRE
40124	OP. TRAN. TÍT. VAL. RTOS. EXP. DEV. NO VEN. NAC.			6.171.448,10	6.171.448,10	6.171.448,10	
40125	OP. TRAN. TÍT. VAL. PRECIO ADQUISIC. NACIONAL			2.522.107.677,70	2.522.107.677,70	2.522.107.677,70	
40129	OP. TR. TIT. VAL. ADQUISICIÓN OTROS ACTIVOS			5.542.999.166,64	5.542.999.166,64	5.542.999.166,64	
	TOTAL CUENTA 5557 FONDO DE RESERVA DE LA SEGURIDAD SOCIAL.			8.071.278.292,44	8.071.278.292,44	8.071.278.292,44	

**OPERACIONES NO PRESUPUESTARIAS**  
**3. ESTADO DE PARTIDAS PENDIENTES DE APLICACIÓN**

EJERCICIO: 2016

Entidad: Tesorería General de la Seguridad Social

3.b) De los pagos pendientes de aplicación  
 Cuenta plan: 5559

CONCEPTO	DESCRIPCIÓN	PAGOS PENDIENTES APLICACIÓN A 1 ENERO	MODIFICACIONES AL SALDO INICIAL	PAGOS REALIZADOS EN EL EJERCICIO	TOTAL PAGOS PENDIENTES DE APLICACIÓN	PAGOS APLICADOS EN EJERCICIO	PAGOS PENDIENTES APLICACIÓN A 31 DICIEMBRE
40139	ANTICIPO PAGO DE PRESTACIONES			35.899.226,03	35.899.226,03	35.899.226,03	
40140	PAGO DELEGADO DE PRESTACIONES- IT			1.401.215.739,76	1.401.215.739,76	1.401.215.739,76	
40141	PAGO DELEGADO DE PRESTACIONES- PF			23,85	23,85	23,85	
40142	PAGO DELEGADO DE PRESTACIONES- OTROS			64.880,33	64.880,33	64.880,33	
40143	COLABORACIÓN VOLUNTARIA- IT			83.754.596,46	83.754.596,46	83.754.596,46	
40144	COLABORACIÓN VOLUNTARIA- AS			646,26	646,26	646,26	
40150	ANTICIPOS CENTRAL. DE PAGO DE PREST.INSS			230.315.139.201,41	230.315.139.201,41	230.315.139.201,41	
40151	ANTICIPOS CENTRAL. PAGO DE PRES. IMSERSO			40.897.622,16	40.897.622,16	40.897.622,16	
40152	ANTICIPOS CENTRAL. DE PAGO DE PREST. ISM			3.394.852.873,25	3.394.852.873,25	3.394.852.873,25	
40190	OTRAS ENTREGAS EN EJECUC. DE OPERACIONES			11.189.111,08	11.189.111,08	11.189.111,08	
	TOTAL CUENTA 5559 OTROS PAGOS PENDIENTES DE APLICACIÓN.			235.283.013.920,59	235.283.013.920,59	235.283.013.920,59	
	TOTAL PRINCIPAL 555 PAGOS PENDIENTES DE APLICACIÓN.			243.354.292.213,03	243.354.292.213,03	243.354.292.213,03	

**OPERACIONES NO PRESUPUESTARIAS**  
**3. ESTADO DE PARTIDAS PENDIENTES DE APLICACIÓN**

EJERCICIO: 2016

Entidad: Tesorería General de la Seguridad Social

3.b) De los pagos pendientes de aplicación  
 Cuenta plan: 5562

CONCEPTO	DESCRIPCIÓN	PAGOS PENDIENTES APLICACIÓN A 1 ENERO	MODIFICACIONES AL SALDO INICIAL	PAGOS REALIZADOS EN EL EJERCICIO	TOTAL PAGOS PENDIENTES DE APLICACIÓN	PAGOS APLICADOS EN EJERCICIO	PAGOS PENDIENTES APLICACIÓN A 31 DICIEMBRE
40195	REMESAS DE EFECTIVO EN CURSO	49,91		91.622.102.303,28	91.622.102.353,19	91.622.102.303,28	49,91
	TOTAL CUENTA 5562 REMESAS DE EFECTIVO EN CURSO.	49,91		91.622.102.303,28	91.622.102.353,19	91.622.102.303,28	49,91
	TOTAL PRINCIPAL 556 MOVIMIENTOS INTERNOS DE TESORERÍA.	49,91		91.622.102.303,28	91.622.102.353,19	91.622.102.303,28	49,91

**OPERACIONES NO PRESUPUESTARIAS**  
**3. ESTADO DE PARTIDAS PENDIENTES DE APLICACIÓN**

EJERCICIO: 2016

Entidad: Tesorería General de la Seguridad Social

3.b) De los pagos pendientes de aplicación  
 Cuenta plan: 5582

CONCEPTO	DESCRIPCIÓN	PAGOS PENDIENTES APLICACIÓN A 1 ENERO	MODIFICACIONES AL SALDO INICIAL	PAGOS REALIZADOS EN EL EJERCICIO	TOTAL PAGOS PENDIENTES DE APLICACIÓN	PAGOS APLICADOS EN EJERCICIO	PAGOS PENDIENTES APLICACIÓN A 31 DICIEMBRE
40210	OP. CON CARGO AL F. MANIOBRA PTES. JUST.	1.806,25		2.508.505,51	2.510.311,76	2.485.563,28	24.748,48
	TOTAL CUENTA 5582 OPR.CON CARGO FDO.MANIOBRA PTES.DE JUST.	1.806,25		2.508.505,51	2.510.311,76	2.485.563,28	24.748,48
	TOTAL PRINCIPAL 558 PROVISIONES DE FONDOS PARA PAGOS A JUSTI	1.806,25		2.508.505,51	2.510.311,76	2.485.563,28	24.748,48
	TOTAL SUBGRUPO 55 OTRAS CUENTAS FINANCIERAS.	1.856,16		334.978.903.021,82	334.978.904.877,98	334.978.880.079,59	24.798,39
	TOTAL GRUPO 5 CUENTAS FINANCIERAS	1.856,16		334.978.903.021,82	334.978.904.877,98	334.978.880.079,59	24.798,39
	TOTAL GENERAL	1.856,16		334.978.903.021,82	334.978.904.877,98	334.978.880.079,59	24.798,39

---

**19 - CONTRATACIÓN ADMINISTRATIVA. PROCEDIMIENTOS DE  
ADJUDICACIÓN**

---

CONTRATACIÓN ADMINISTRATIVA

EJERCICIO: 2016

Entidad: Tesorería General de la Seguridad Social

1. PROCEDIMIENTOS Y FORMAS DE ADJUDICACIÓN

TIPO DE CONTRATO	PROCEDIMIENTO ABIERTO		PROCEDIMIENTO RESTRINGIDO		PROCEDIMIENTO NEGOCIADO		DIÁLOGO COMPETITIVO	ADJUDICACIÓN DIRECTA	OTROS PROCEDIMIENTOS DE ADJUDICACIÓN	TOTAL
	MULTIPLIC. CRITERIOS	ÚNICO CRITERIO	MULTIPLIC. CRITERIOS	ÚNICO CRITERIO	CON PUBLICIDAD	SIN PUBLICIDAD				
De obras	582.987,92	7.079.617,37				969.964,64		1.689.563,14		10.322.133,07
De suministro	427.512,56	2.784.026,50				2.892.735,23		4.064.324,07	6.745,19	10.175.343,55
Patrimoniales								704.606,21		704.606,21
De gestión de servicios públicos										
De servicios	40.647.036,69	11.967.526,10			178.142,30	9.224.028,36		7.279.138,65	21.405,83	69.317.277,93
De concesión de obra pública										
De colaboración entre el sector público y el sector privado										
De carácter administrativo especial	180.774,00	458.400,00						21.767,90		660.941,90
Otros	16.500,60							217.630,37		234.130,97



---

**20 - INFORMACIÓN PRESUPUESTARIA**

---

---

20.1 PRESUPUESTO CORRIENTE

---

MODIFICACIONES DE CRÉDITO

EJERCICIO: 2016

Entidad: Tesorería General de la Seguridad Social  
 PROGRAMA: 1102 INCAPACIDAD TEMPORAL Y OTRAS PRESTACIONES  
 TIPOS DE MODIFICACIONES

CLASIFICACIÓN ECONÓMICA	DESCRIPCIÓN	CRÉDITOS EXTRAORDINARIOS	SUPLEMENTOS DE CRÉDITO	AMPLIACIONES DE CRÉDITO	TRANSFERENCIAS DE CRÉDITO		INCORPORACIONES  REMANENTES DE CRÉDITO	CRÉDITOS GENERADOS POR INGRESOS	BAJAS POR ANULACIÓN Y RECTIFICACIÓN	REDISTRIBUCIONES DE CRÉDITO		OTRAS MODIFICACIONES	TOTAL MODIFICACIONES
					POSITIVAS	NEGATIVAS				POSITIVAS	NEGATIVAS		
12010	SUELDOS (EXCEPTO PERSONAL DE CUPO)									11.622,84	11.622,84		
1203	DEL SUBGRUPO C1 Y GRUPO C									16.890,50	16.890,50		
1204	DEL SUBGRUPO C2 Y GRUPO D									35.887,10	35.887,10		
1206	TRIENIOS									22.899,28	22.899,28		
1207	PAGAS EXTRA.									28.177,19	28.177,19		
1210	COMPLEMENTO DE DESTINO									42.137,72	42.137,72		
12110	COMPONENTE GRAL.PERSONAL NO SANIT.									44.913,47	44.913,47		
	TOTAL ARTICULO 12 PERS.FUNC. Y ESTATUTARIO									202.528,10	202.528,10		
1500	POR DESEMPEÑO DEL PUESTO									53.232,54	53.232,54		
1501	POR CUMPLIMIENTO DE OBJETIVOS									16.809,78	16.809,78		
	TOTAL ARTICULO 15 INCENTIVOS AL RENDIMIENTO									70.042,32	70.042,32		
1600	CUOTAS DE LA SEGURIDAD SOCIAL									67.047,65	67.047,65		
	TOTAL ARTICULO 16 CUOTAS Y GAST.SOC.A CARGO EMP.									67.047,65	67.047,65		
	TOTAL CAPITULO 1 GASTOS DE PERSONAL									339.618,07	339.618,07		
48617	DE ACCIDENTES DE TRABAJO Y E.P.												
48637	DE ACCIDENTES DE TRABAJO Y E.P.												
48647	DE ACCIDENTES DE TRABAJO Y E.P.												
48691	REGIMEN GENERAL									2.378,99	2.378,99		
	TOTAL ARTICULO 48 A FAMIL.E INST.SIN F.LUCRO									2.378,99	2.378,99		
	TOTAL CAPITULO 4 TRANSFERENC. CORRIENTES									2.378,99	2.378,99		
	TOTAL PROGRAMA 02 INCAPACIDAD TEMPORAL Y OTRAS PREST.									341.997,06	341.997,06		
	TOTAL GRUPO PROGRAMA 11 GESTION PRESTAC. ECONOMICAS CONTRIB.									341.997,06	341.997,06		

MODIFICACIONES DE CRÉDITO

EJERCICIO: 2016

Entidad: Tesorería General de la Seguridad Social  
PROGRAMA: 4161 GESTIÓN DE AFILIACIÓN, COTIZACIÓN Y RECAUDACIÓN VOLUNTARIA  
TIPOS DE MODIFICACIONES

CLASIFICACIÓN ECONÓMICA	DESCRIPCIÓN	CRÉDITOS EXTRAORDINARIOS	SUPLEMENTOS DE CRÉDITO	AMPLIACIONES DE CRÉDITO	TRANSFERENCIAS DE CRÉDITO		INCORPORACIONES REMANENTES DE CRÉDITO	CRÉDITOS GENERADOS POR INGRESOS	BAJAS POR ANULACIÓN Y RECTIFICACIÓN	REDISTRIBUCIONES DE CRÉDITO		OTRAS MODIFICACIONES	TOTAL MODIFICACIONES
					POSITIVAS	NEGATIVAS				POSITIVAS	NEGATIVAS		
12000	SUELDOS. (EXCEPTO PERS.CUPO Y EVIS)									1.225.366,62	1.225.366,62		
12010	SUELDOS (EXCEPTO PERSONAL DE CUPO)									3.648.874,64	3.648.874,64		
1203	DEL SUBGRUPO C1 Y GRUPO C									21.193.037,27	21.193.037,27		
1204	DEL SUBGRUPO C2 Y GRUPO D									22.338.294,60	22.338.294,60		
1206	TRIENIOS									14.146.163,10	14.146.163,10		
1207	PAGAS EXTRA.									18.046.160,81	18.046.160,81		
1210	COMPLEMENTO DE DESTINO									28.907.192,75	28.907.192,75		
12110	COMPONENTE GRAL.PERSONAL NO SANIT.									28.686.760,47	28.686.760,47		
1212	INDEMNIZACION POR RESIDENCIA									613.246,92	613.246,92		
12199	OTROS COMPLEMENTOS									241.875,06	241.875,06		
13090	TOTAL ARTICULO 12 PERS.FUNC. Y ESTATUTARIO RETRIBUCIONES BASICAS Y OTRAS REMUN.									139.046.972,24	139.046.972,24		-3.060.731,34
1500	TOTAL ARTICULO 13 LABORALES									993.862,40	993.862,40		
1501	POR DESEMPEÑO DEL PUESTO									33.147.884,91	33.147.884,91		
1502	POR CUMPLIMIENTO DE OBJETIVOS									9.628.468,96	9.628.468,96		
151	PRODUCTIVIDAD PERSONAL UU.R.E. GRATIFICACIONES									89.091,09	89.091,09		
1600	TOTAL ARTICULO 15 INCENTIVOS AL RENDIMIENTO CUOTAS DE LA SEGURIDAD SOCIAL									56.900,00	56.900,00		
202	TOTAL ARTICULO 16 CUOTAS Y GAST.SOC.A CARGO EMP. TOTAL CAPITULO 1 GASTOS DE PERSONAL ARRENDAM.EDIF.Y OTRAS CONSTRUCCIONES									42.922.344,90	42.922.344,90		-1.600.000,00
212	TOTAL ARTICULO 20 ARRENDAMIENTOS Y CANONES EDIFICIOS Y OTRAS CONSTRUCCIONES									38.267.383,52	38.267.383,52		
213	MAQUINARIA,INSTALACIONES Y UTILLAJE									38.267.383,52	38.267.383,52		
2200	TOTAL ARTICULO 21 REPARACION,MANTEN.Y CONSERV. ORDINARIO NO INVENTARIABLE									221.230.563,06	221.230.563,06		-4.660.731,34
2202	MATERIAL INFORMATICO NO INVENTARIABLE									170.354,67	170.354,67		
22100	ENERGIA ELECTRICA									50.000,00	50.000,00		50.000,00
22101	AGUA									50.000,00	50.000,00		50.000,00
2221	POSTALES Y MENSAJERIA												
2252	LOCALES												
22620	DE GESTION ADMINISTRATIVA												
2263	JURIDICOS, CONTENCIOSOS												
2269	OTROS												
2270	INFORMES,DICT.Y OTRAS ACTUA.PROFES.												
2273	LIMPIEZA Y ASEO												
2276	SERV. CONTRATADOS ADMINISTRATIVOS									100.000,00	100.000,00		
22780	SERVICIOS DE GESTION RECAUDATORIA									741.123,80	741.123,80		
230	TOTAL ARTICULO 22 MATER.SUMINIST.Y OTROS DIETAS									841.123,80	841.123,80		
4009	TOTAL ARTICULO 23 INDEMNIZ.RAZON SERVICIO TOTAL CAPITULO 2 GAST.CORRIENT.BIENES Y SERV. OTRAS									1.011.478,47	1.011.478,47		50.000,00
620	TOTAL ARTICULO 40 A LA ADMON.DEL ESTADO TOTAL CAPITULO 4 TRANSFERENC. CORRIENTES TERRENOS Y BIENES NATURALES									2.700.000,00	2.700.000,00		2.700.000,00
620	ADQUISICIONES									2.700.000,00	2.700.000,00		2.700.000,00
6221	CONSTRUCCIONES												
623	MAQUINARIA, INSTALACIONES Y UTILLAJE									371.589,03	371.589,03		
624	MATERIAL DE TRANSPORTE									14.714,00	14.714,00		
625	MOBILIARIO Y ENSERES									664.822,37	664.822,37		
626	EQUIPOS PARA PROCESOS DE INFORMACION												
629	INMOVILIZADO INMATERIAL												
630	TOTAL ARTICULO 62 INVERSIONES NUEVAS ADQUISICIONES									1.051.125,40	1.051.125,40		
6321	CONSTRUCCIONES												
633	MAQUINARIA, INSTALACIONES Y UTILLAJE									4.009.751,91	4.009.751,91		
634	MATERIAL DE TRANSPORTE												
635	MOBILIARIO Y ENSERES												
636	EQUIPOS PARA PROCESOS DE INFORMACION									275.029,73	275.029,73		
636	TOTAL ARTICULO 63 INVERSIONES DE REPOSICION TOTAL CAPITULO 6 INVERSIONES REALES									4.284.781,64	4.284.781,64		
	TOTAL PROGRAMA 61 GEST.AFIL.COT.RECAUD.VOLUNT.									5.335.907,04	5.335.907,04		
										227.577.948,57	227.577.948,57		-1.910.731,34

MODIFICACIONES DE CRÉDITO

EJERCICIO: 2016

Entidad: Tesorería General de la Seguridad Social  
 PROGRAMA: 4162 GESTION DE PROCEDIMIENTOS EJECUTIVOS Y ESPECIALES DE RECAUDACION  
 TIPOS DE MODIFICACIONES

CLASIFICACIÓN ECONÓMICA	DESCRIPCIÓN	CRÉDITOS EXTRAORDINARIOS	SUPLEMENTOS DE CRÉDITO	AMPLIACIONES DE CRÉDITO	TRANSFERENCIAS DE CRÉDITO		INCORPORACIONES REMANENTES DE CRÉDITO	CRÉDITOS GENERADOS POR INGRESOS	BAJAS POR ANULACIÓN Y RECTIFICACIÓN	REDISTRIBUCIONES DE CRÉDITO		OTRAS MODIFICACIONES	TOTAL MODIFICACIONES
					POSITIVAS	NEGATIVAS				POSITIVAS	NEGATIVAS		
12000	SUELDOS. (EXCEPTO PERS.CUPO Y EVIS)									858.306,34	858.306,34		
12010	SUELDOS (EXCEPTO PERSONAL DE CUPO)									3.508.231,62	3.508.231,62		
1203	DEL SUBGRUPO C1 Y GRUPO C									9.268.836,14	9.268.836,14		
1204	DEL SUBGRUPO C2 Y GRUPO D									7.729.883,78	7.729.883,78		
1206	TRIENIOS									6.836.480,67	6.836.480,67		
1207	PAGAS EXTRA.									8.239.964,98	8.239.964,98		
1210	COMPLEMENTO DE DESTINO									12.314.648,07	12.314.648,07		
12110	COMPONENTE GRAL.PERSONAL NO SANIT.									12.532.891,89	12.532.891,89		
1212	INDEMNIZACION POR RESIDENCIA									311.343,26	311.343,26		
12199	OTROS COMPLEMENTOS									23.588,50	23.588,50		
	TOTAL ARTICULO 12 PERS.FUNC. Y ESTATUTARIO									61.624.175,25	61.624.175,25		
13090	RETRIBUCIONES BASICAS Y OTRAS REMUN.									3.761.276,00	3.761.276,00		
13091	PRODUCTIVIDAD PERSONAL UU.R.E.									2.866.894,41	2.866.894,41		-1.000.000,00
	TOTAL ARTICULO 13 LABORALES									1.000.000,00	1.000.000,00		-1.000.000,00
1500	POR DESEMPEÑO DEL PUESTO									6.628.170,41	6.628.170,41		
1501	POR CUMPLIMIENTO DE OBJETIVOS									7.340.909,83	7.340.909,83		
1502	PRODUCTIVIDAD PERSONAL UU.R.E.									1.340.343,19	1.340.343,19		
151	GRATIFICACIONES									23.271.207,08	23.271.207,08		-4.700.000,00
	TOTAL ARTICULO 15 INCENTIVOS AL RENDIMIENTO									7.760,00	7.760,00		
1600	CUOTAS DE LA SEGURIDAD SOCIAL									31.960.220,10	31.960.220,10		-4.700.000,00
	TOTAL ARTICULO 16 CUOTAS Y GAST.SOC.A CARGO EMP.									22.598.292,26	22.598.292,26		
	TOTAL CAPITULO 1 GASTOS DE PERSONAL									22.598.292,26	22.598.292,26		
	ORDINARIO NO INVENTARIABLE									122.810.858,02	122.810.858,02		-5.700.000,00
2200	MATERIAL INFORMatico NO INVENTARIABL												
2202	DE GESTION ADMINISTRATIVA												
22620	OPOSICIONES Y PRUEBAS SELECTIVAS												
2267	COSTAS PROCE.EJEC.									1.478.019,00	1.478.019,00		
2268	OTROS												
2269	OTROS												
2270	INFORMES.DICT.Y OTRAS ACTUA.PROFES.												
22780	SERVICIOS DE GESTION RECAUDATORIA												
2279	OTROS												
	TOTAL ARTICULO 22 MATER.SUMINIST.Y OTROS									1.478.019,00	1.478.019,00		
230	DIETAS												
231	LOCOMOCION												
	TOTAL ARTICULO 23 INDEMNIZ.RAZON SERVICIO												
	TOTAL CAPITULO 2 GAST.CORRIENT.BIENES Y SERV.									1.478.019,00	1.478.019,00		
	TOTAL PROGRAMA 62 GEST.PROCED.EJE Y ESPEC.DE RECAUD.									124.288.877,02	124.288.877,02		-5.700.000,00
	TOTAL GRUPO PROGRAMA 41 GESTION COTIZ Y RECAUDACION									2.750.000,00	10.360.731,34		-7.610.731,34

MODIFICACIONES DE CRÉDITO

EJERCICIO: 2016

Entidad: Tesorería General de la Seguridad Social  
PROGRAMA: 4263 GESTION FINANCIERA  
TIPOS DE MODIFICACIONES

CLASIFICACIÓN ECONÓMICA	DESCRIPCIÓN	CRÉDITOS EXTRAORDINARIOS	SUPLEMENTOS DE CRÉDITO	AMPLIACIONES DE CRÉDITO	TRANSFERENCIAS DE CRÉDITO		INCORPORACIONES REMANENTES DE CRÉDITO	CRÉDITOS GENERADOS POR INGRESOS	BAJAS POR ANULACIÓN Y RECTIFICACIÓN	REDISTRIBUCIONES DE CRÉDITO		OTRAS MODIFICACIONES	TOTAL MODIFICACIONES
					POSITIVAS	NEGATIVAS				POSITIVAS	NEGATIVAS		
12000	SUELDOS. (EXCEPTO PERS.CUPO Y EVIS)									436.430,42	436.430,42		
12010	SUELDOS (EXCEPTO PERSONAL DE CUPO)									537.640,31	537.640,31		
1203	DEL SUBGRUPO C1 Y GRUPO C									863.739,95	863.739,95		
1204	DEL SUBGRUPO C2 Y GRUPO D									1.226.468,30	1.226.468,30		
1206	TRIENIOS									937.396,54	937.396,54		
1207	PAGAS EXTRA.									1.182.983,18	1.182.983,18		
1210	COMPLEMENTO DE DESTINO									1.899.867,26	1.899.867,26		
12110	COMPONENTE GRAL.PERSONAL NO SANIT.									2.046.752,49	2.046.752,49		
1212	INDEMNIZACION POR RESIDENCIA									51.308,46	51.308,46		
12199	OTROS COMPLEMENTOS									4.372,10	4.372,10		
1500	TOTAL ARTICULO 12 PERS.FUNC. Y ESTATUTARIO									9.186.959,01	9.186.959,01		
1501	POR DESEMPEÑO DEL PUESTO									2.086.483,60	2.086.483,60		
1501	POR CUMPLIMIENTO DE OBJETIVOS									781.610,81	781.610,81		
151	GRATIFICACIONES									5.015,00	5.015,00		
1600	TOTAL ARTICULO 15 INCENTIVOS AL RENDIMIENTO									2.873.109,41	2.873.109,41		
1600	CUOTAS DE LA SEGURIDAD SOCIAL									2.634.248,19	2.634.248,19		
1600	TOTAL ARTICULO 16 CUOTAS Y GAST.SOC.A CARGO EMP.									2.634.248,19	2.634.248,19		
1600	TOTAL CAPITULO 1 GASTOS DE PERSONAL									14.694.316,61	14.694.316,61		
3529	OTROS									1.541.409,09	1.541.409,09		1.498.217,10
359	OTROS GASTOS FINANCIEROS									2.700.000,00	2.700.000,00		-2.700.000,00
359	TOTAL ARTICULO 35 INTERES.DEMORA Y OTROS GASTOS									2.700.000,00	2.700.000,00		-2.700.000,00
359	TOTAL CAPITULO 3 GASTOS FINANCIEROS									9.046.938,50	9.046.938,50		-1.201.782,90
4190	DEL EJERC.CORRTE.									9.046.938,50	9.046.938,50		-1.201.782,90
4190	TOTAL ARTICULO 41 A ORGANISMOS AUTONOMOS									3.033.940,00	3.033.940,00		3.033.940,00
4280	PARA INCENT.REDDUC.SINIESTRALIDAD									3.033.940,00	3.033.940,00		3.033.940,00
4280	TOTAL ARTICULO 42 A LA SEGURIDAD SOCIAL									3.033.940,00	3.033.940,00		3.033.940,00
449	OTRAS TRANSFERENCIAS												
4809	TOTAL ARTICULO 44 A SOC. ENT.PUB.EMP.,FUND.Y RES.ENT.												
4809	OTRAS AYUDAS A FAMILIAS E INST.									3.033.940,00	3.033.940,00		-3.033.940,00
4809	TOTAL ARTICULO 48 A FAMIL.E INST.SIN F.LUCRO									3.033.940,00	3.033.940,00		-3.033.940,00
4809	TOTAL CAPITULO 4 TRANSFERENC. CORRIENTES									3.033.940,00	3.033.940,00		-3.033.940,00
7205	A MUTUAS COLAB.CON SEG.SOC.												
7205	TOTAL ARTICULO 72 A LA SEGURIDAD SOCIAL												
7205	TOTAL CAPITULO 7 TRANSFERENC. DE CAPITAL												
8800	CARTERA DE VALORES A CORTO PLAZO												
8811	CARTERA VALOR.LARGO PLAZO												
8820	CARTERA DE VALORES A CORTO PLAZO												
8820	TOTAL ARTICULO 88 ACTIVOS FINAN.FONDO RESER.Y OTROS												
8820	TOTAL CAPITULO 8 ACTIVOS FINANCIEROS												
8820	TOTAL PROGRAMA 63 GESTION FINANCIERA									4.532.157,10	5.733.940,00		-1.201.782,90
8820	TOTAL GRUPO PROGRAMA 42 GESTION FINANCIERA									4.532.157,10	5.733.940,00		-1.201.782,90

MODIFICACIONES DE CRÉDITO

EJERCICIO: 2016

Entidad: Tesorería General de la Seguridad Social  
PROGRAMA: 4364 ADMINISTRACION DEL PATRIMONIO  
TIPOS DE MODIFICACIONES

CLASIFICACIÓN ECONÓMICA	DESCRIPCIÓN	CRÉDITOS EXTRAORDINARIOS	SUPLEMENTOS DE CRÉDITO	AMPLIACIONES DE CRÉDITO	TRANSFERENCIAS DE CRÉDITO		INCORPORACIONES REMANENTES DE CRÉDITO	CRÉDITOS GENERADOS POR INGRESOS	BAJAS POR ANULACIÓN Y RECTIFICACIÓN	REDISTRIBUCIONES DE CRÉDITO		OTRAS MODIFICACIONES	TOTAL MODIFICACIONES
					POSITIVAS	NEGATIVAS				POSITIVAS	NEGATIVAS		
12000	SUELDOS. (EXCEPTO PERS.CUPO Y EVIS)									117.611,27	117.611,27		
12010	SUELDOS (EXCEPTO PERSONAL DE CUPO)									92.584,73	92.584,73		
1203	DEL SUBGRUPO C1 Y GRUPO C									198.990,69	198.990,69		
1204	DEL SUBGRUPO C2 Y GRUPO D									192.754,90	192.754,90		
1206	TRIENIOS									197.727,21	197.727,21		
1207	PAGAS EXTRA.									238.117,26	238.117,26		
1210	COMPLEMENTO DE DESTINO									383.163,95	383.163,95		
12110	COMPONENTE GRAL.PERSONAL NO SANIT.									458.929,11	458.929,11		
1212	INDEMNIZACION POR RESIDENCIA									1.971,16	1.971,16		
13090	TOTAL ARTICULO 12 PERS.FUNC. Y ESTATUTARIO									1.881.850,28	1.881.850,28		
1500	RETRIBUCIONES BASICAS Y OTRAS REMUN.									244.987,67	244.987,67		
1501	TOTAL ARTICULO 13 LABORALES									244.987,67	244.987,67		
1501	POR DESEMPEÑO DEL PUESTO									397.082,23	397.082,23		
1502	POR CUMPLIMIENTO DE OBJETIVOS									175.171,66	175.171,66		
1502	PRODUCTIVIDAD PERSONAL UU.R.E.												
151	GRATIFICACIONES												
1600	TOTAL ARTICULO 15 INCENTIVOS AL RENDIMIENTO									572.253,89	572.253,89		
1600	CUOTAS DE LA SEGURIDAD SOCIAL									610.438,66	610.438,66		
1600	TOTAL ARTICULO 16 CUOTAS Y GAST.SOC.A CARGO EMP.									610.438,66	610.438,66		
203	TOTAL CAPITULO 1 GASTOS DE PERSONAL									3.309.530,50	3.309.530,50		
203	ARRENDAM.MAQUIN.,INSTAL. Y UTILLAJE												
210	TOTAL ARTICULO 20 ARRENDAMIENTOS Y CANONES												
210	TERRENOS Y BIENES NATURALES												
212	EDIFICIOS Y OTRAS CONSTRUCCIONES									181.234,44	181.234,44		
213	MAQUINARIA,INSTALACIONES Y UTILLAJE												
215	MOBILIARIO Y ENSERES												
215	TOTAL ARTICULO 21 REPARACION,MANTEN.Y CONSERV.									181.234,44	181.234,44		
2200	ORDINARIO NO INVENTARIABLE												
22100	ENERGÍA ELÉCTRICA									23.942,00	23.942,00		
22101	AGUA									12.783,78	12.783,78		
22102	GAS									17.921,80	17.921,80		
22103	COMBUSTIBLE									4.478,20	4.478,20		
2213	INSTRUM.Y PEQ. UTILLAJE NO SANITARIO												
22141	VESTUARIO												
2217	MAT.NO SANIT.PARA CONSUMO Y REPOSIC.												
2219	OTROS SUMINISTROS												
2250	ESTATALES												
2251	AUTONOMICOS												
2252	LOCALES												
22620	DE GESTION ADMINISTRATIVA									1.552.161,91	1.552.161,91		8.862.514,24
2263	JURIDICOS, CONTENCIOSOS												
2269	OTROS												
2270	INFORMES.DICT.Y OTRAS ACTUA.PROFES.									605,00	605,00		
2273	LIMPIEZA Y ASEO									9.700,00	9.700,00		
2274	SEGURIDAD									421.730,29	421.730,29		
2279	OTROS									44.636,78	44.636,78		
231	TOTAL ARTICULO 22 MATER.SUMINIST.Y OTROS									2.087.959,76	2.087.959,76		8.862.514,24
231	LOCOMOCION												
231	TOTAL ARTICULO 23 INDEMNIZ.RAZON SERVICIO												
231	TOTAL CAPITULO 2 GAST.CORRIENT.BIENES Y SERV.									2.269.194,20	2.269.194,20		8.862.514,24
620	TERRENOS Y BIENES NATURALES												
6220	ADQUISICIONES									30.241,37	30.241,37		
6221	CONSTRUCCIONES									20.832,73	20.832,73		
630	TOTAL ARTICULO 62 INVERSIONES NUEVAS									102.102,55	102.102,55		
630	TERRENOS Y BIENES NATURALES									153.176,65	153.176,65		
6321	CONSTRUCCIONES												
633	MAQUINARIA, INSTALACIONES Y UTILLAJE									339.435,08	339.435,08		
633	TOTAL ARTICULO 63 INVERSIONES DE REPOSICION												
633	TOTAL CAPITULO 6 INVERSIONES REALES									339.435,08	339.435,08		
8400	A CORTO PLAZO									492.611,73	492.611,73		
8401	A LARGO PLAZO									5.000,00	5.000,00		
8410	A CORTO PLAZO									5.000,00	5.000,00		
8411	A LARGO PLAZO									6.000,00	6.000,00		
8411	TOTAL ARTICULO 84 CONST.DE DEPOS. IMPOSIC. Y FIANZAS									29.462,65	29.462,65		
8411	TOTAL CAPITULO 8 ACTIVOS FINANCIEROS									45.462,65	45.462,65		
8411	AMORTIZ.PREST.L.P.DE ENTES SEC.PUBL.									45.462,65	45.462,65		
911	TOTAL ARTICULO 91 AMORTIZ.PRESTAM.EN MONED.NAL.									638,52	638,52		
911	TOTAL CAPITULO 9 PASIVOS FINANCIEROS									638,52	638,52		
911	TOTAL PROGRAMA 64 ADMINISTRACION DEL PATRIMONIO									6.117.437,60	6.117.437,60		8.862.514,24
911	TOTAL GRUPO PROGRAMA 43 GESTION DEL PATRIMONIO									6.117.437,60	6.117.437,60		8.862.514,24

MODIFICACIONES DE CRÉDITO

EJERCICIO: 2016

Entidad: Tesorería General de la Seguridad Social  
 PROGRAMA: 4481 INFRAESTRUCTURA INFORMÁTICA DE LA SEGURIDAD SOCIAL  
 TIPOS DE MODIFICACIONES

CLASIFICACIÓN ECONÓMICA	DESCRIPCIÓN	CRÉDITOS EXTRAORDINARIOS	SUPLEMENTOS DE CRÉDITO	AMPLIACIONES DE CRÉDITO	TRANSFERENCIAS DE CRÉDITO		INCORPORACIONES REMANENTES DE CRÉDITO	CRÉDITOS GENERADOS POR INGRESOS	BAJAS POR ANULACIÓN Y RECTIFICACIÓN	REDISTRIBUCIONES DE CRÉDITO		OTRAS MODIFICACIONES	TOTAL MODIFICACIONES
					POSITIVAS	NEGATIVAS				POSITIVAS	NEGATIVAS		
12000	SUELDOS. (EXCEPTO PERS.CUPO Y EVIS)												
12010	SUELDOS (EXCEPTO PERSONAL DE CUPO)												
1203	DEL SUBGRUPO C1 Y GRUPO C												
1204	DEL SUBGRUPO C2 Y GRUPO D												
1205	SUELDOS DE AGRUP. PROF.Y GRUPO E												
1206	TRIENIOS												
1207	PAGAS EXTRA.												
1210	COMPLEMENTO DE DESTINO												
12110	COMPONENTE GRAL.PERSONAL NO SANIT.												
	TOTAL ARTICULO 12 PERS.FUNC. Y ESTATUTARIO												
13090	RETRIBUCIONES BASICAS Y OTRAS REMUN.												
	TOTAL ARTICULO 13 LABORALES												
1500	POR DESEMPEÑO DEL PUESTO												
1501	POR CUMPLIMIENTO DE OBJETIVOS												
151	GRATIFICACIONES												
	TOTAL ARTICULO 15 INCENTIVOS AL RENDIMIENTO												
1600	CUOTAS DE LA SEGURIDAD SOCIAL			1.800.000,00									1.800.000,00
	TOTAL ARTICULO 16 CUOTAS Y GAST.SOC.A CARGO EMP.			1.800.000,00									1.800.000,00
	TOTAL CAPITULO 1 GASTOS DE PERSONAL			1.800.000,00									1.800.000,00
206	ARREND.EQUIP.PARA PROCESOS DE INFORM												
213	TOTAL ARTICULO 20 ARRENDAMIENTOS Y CANONES												
216	MAQUINARIA,INSTALACIONES Y UTILLAJE												
	EQUIPOS PARA PROCESOS DE INFORMACION												
	TOTAL ARTICULO 21 REPARACION,MANTEN.Y CONSERV.												
2202	MATERIAL INFORMATICO NO INVENTARIABL												
22200	SERV. TELECOMUNICACIONES												
22201	COM.TELF.CENT.NAC. FOR.												
22782	SERVICIOS DE CARACTER INFORMATICO												
2279	OTROS												
	TOTAL ARTICULO 22 MATER.SUMINIST.Y OTROS												
	TOTAL CAPITULO 2 GAST.CORRIENT.BIENES Y SERV.												
626	EQUIPOS PARA PROCESOS DE INFORMACION												
629	INMOVILIZADO INMATERIAL												
	TOTAL ARTICULO 62 INVERSIONES NUEVAS												
	TOTAL CAPITULO 6 INVERSIONES REALES												
	TOTAL PROGRAMA 81 INFRAESTRUC. INFORMATICA SEG.SOC.			1.800.000,00									1.800.000,00



MODIFICACIONES DE CRÉDITO

EJERCICIO: 2016

Entidad: Tesorería General de la Seguridad Social  
 PROGRAMA: 4482 DESARROLLO DE APLICACIONES DE LA SEGURIDAD SOCIAL  
 TIPOS DE MODIFICACIONES

CLASIFICACIÓN ECONÓMICA	DESCRIPCIÓN	CRÉDITOS EXTRAORDINARIOS	SUPLEMENTOS DE CRÉDITO	AMPLIACIONES DE CRÉDITO	TRANSFERENCIAS DE CRÉDITO		INCORPORACIONES REMANENTES DE CRÉDITO	CRÉDITOS GENERADOS POR INGRESOS	BAJAS POR ANULACIÓN Y RECTIFICACIÓN	REDISTRIBUCIONES DE CRÉDITO		OTRAS MODIFICACIONES	TOTAL MODIFICACIONES
					POSITIVAS	NEGATIVAS				POSITIVAS	NEGATIVAS		
12000	SUELDOS. (EXCEPTO PERS.CUPO Y EVIS)												
12010	SUELDOS (EXCEPTO PERSONAL DE CUPO)												
1203	DEL SUBGRUPO C1 Y GRUPO C												
1204	DEL SUBGRUPO C2 Y GRUPO D												
1206	TRIENIOS												
1207	PAGAS EXTRA.												
1210	COMPLEMENTO DE DESTINO												
12110	COMPONENTE GRAL.PERSONAL NO SANIT.												
	TOTAL ARTICULO 12 PERS.FUNC. Y ESTATUTARIO												
13090	RETRIBUCIONES BASICAS Y OTRAS REMUN.												
	TOTAL ARTICULO 13 LABORALES												
1500	POR DESEMPEÑO DEL PUESTO												
1501	POR CUMPLIMIENTO DE OBJETIVOS												
151	GRATIFICACIONES												
	TOTAL ARTICULO 15 INCENTIVOS AL RENDIMIENTO												
1600	CUOTAS DE LA SEGURIDAD SOCIAL												
	TOTAL ARTICULO 16 CUOTAS Y GAST.SOC.A CARGO EMP.												
	TOTAL CAPITULO 1 GASTOS DE PERSONAL												
22782	SERVICIOS DE CARACTER INFORMATICO								1.800.000,00				-1.800.000,00
	TOTAL ARTICULO 22 MATER.SUMINIST.Y OTROS								1.800.000,00				-1.800.000,00
	TOTAL CAPITULO 2 GAST.CORRIENT.BIENES Y SERV.								1.800.000,00				-1.800.000,00
	TOTAL PROGRAMA 62 DESARROLLO APLIC. DE LA SEG.SOC.								1.800.000,00				-1.800.000,00

MODIFICACIONES DE CRÉDITO

EJERCICIO: 2016

Entidad: Tesorería General de la Seguridad Social  
 PROGRAMA: 4483 CENTRO INFORMATICO CONTABLE  
 TIPOS DE MODIFICACIONES

CLASIFICACIÓN ECONÓMICA	DESCRIPCIÓN	CRÉDITOS EXTRAORDINARIOS	SUPLEMENTOS DE CRÉDITO	AMPLIACIONES DE CRÉDITO	TRANSFERENCIAS DE CRÉDITO		INCORPORACIONES REMANENTES DE CRÉDITO	CRÉDITOS GENERADOS POR INGRESOS	BAJAS POR ANULACIÓN Y RECTIFICACIÓN	REDISTRIBUCIONES DE CRÉDITO		OTRAS MODIFICACIONES	TOTAL MODIFICACIONES
					POSITIVAS	NEGATIVAS				POSITIVAS	NEGATIVAS		
12000	SUELDOS. (EXCEPTO PERS.CUPO Y EVIS)												
12010	SUELDOS (EXCEPTO PERSONAL DE CUPO)												
1203	DEL SUBGRUPO C1 Y GRUPO C												
1204	DEL SUBGRUPO C2 Y GRUPO D												
1206	TRIENIOS												
1207	PAGAS EXTRA.												
1210	COMPLEMENTO DE DESTINO												
12110	COMPONENTE GRAL.PERSONAL NO SANIT.												
	TOTAL ARTICULO 12 PERS.FUNC. Y ESTATUTARIO												
1500	POR DESEMPEÑO DEL PUESTO												
1501	POR CUMPLIMIENTO DE OBJETIVOS												
151	GRATIFICACIONES												
	TOTAL ARTICULO 15 INCENTIVOS AL RENDIMIENTO												
1600	CUOTAS DE LA SEGURIDAD SOCIAL												
	TOTAL ARTICULO 16 CUOTAS Y GAST.SOC.A CARGO EMP.												
	TOTAL CAPITULO 1 GASTOS DE PERSONAL												
629	INMOVILIZADO INMATERIAL												
	TOTAL ARTICULO 62 INVERSIONES NUEVAS												
	TOTAL CAPITULO 6 INVERSIONES REALES												
	TOTAL PROGRAMA 83 CENTRO INFORMATICO CONTABLE												

MODIFICACIONES DE CRÉDITO

EJERCICIO: 2016

Entidad: Tesorería General de la Seguridad Social  
 PROGRAMA: 4484 SEGURIDAD E INNOVACION  
 TIPOS DE MODIFICACIONES

CLASIFICACIÓN ECONÓMICA	DESCRIPCIÓN	CRÉDITOS EXTRAORDINARIOS	SUPLEMENTOS DE CRÉDITO	AMPLIACIONES DE CRÉDITO	TRANSFERENCIAS DE CRÉDITO		INCORPORACIONES  REMANENTES DE CRÉDITO	CRÉDITOS GENERADOS POR INGRESOS	BAJAS POR ANULACIÓN Y RECTIFICACIÓN	REDISTRIBUCIONES DE CRÉDITO		OTRAS MODIFICACIONES	TOTAL MODIFICACIONES
					POSITIVAS	NEGATIVAS				POSITIVAS	NEGATIVAS		
12000	SUELDOS. (EXCEPTO PERS.CUPO Y EVIS)												
12010	SUELDOS (EXCEPTO PERSONAL DE CUPO)												
1203	DEL SUBGRUPO C1 Y GRUPO C												
1204	DEL SUBGRUPO C2 Y GRUPO D												
1206	TRIENIOS												
1207	PAGAS EXTRA.												
1210	COMPLEMENTO DE DESTINO												
12110	COMPONENTE GRAL.PERSONAL NO SANIT.												
	TOTAL ARTICULO 12 PERS.FUNC. Y ESTATUTARIO												
1500	POR DESEMPEÑO DEL PUESTO												
1501	POR CUMPLIMIENTO DE OBJETIVOS												
151	GRATIFICACIONES												
	TOTAL ARTICULO 15 INCENTIVOS AL RENDIMIENTO												
1600	CUOTAS DE LA SEGURIDAD SOCIAL.												
	TOTAL ARTICULO 16 CUOTAS Y GAST.SOC.A CARGO EMP.												
	TOTAL CAPITULO 1 GASTOS DE PERSONAL												
22782	SERVICIOS DE CARACTER INFORMATICO												
	TOTAL ARTICULO 22 MATER.SUMINIST.Y OTROS												
	TOTAL CAPITULO 2 GAST.CORRIENT.BIENES Y SERV.												
	TOTAL PROGRAMA 84 SEGURIDAD E INNOVACION												

MODIFICACIONES DE CRÉDITO

EJERCICIO: 2016

Entidad: Tesorería General de la Seguridad Social  
 PROGRAMA: 4485 GESTIÓN Y ADMON. DE LOS RECURSOS INFORMÁTICOS PERIFÉRICOS DE LA SEGURIDAD SOCIAL  
 TIPOS DE MODIFICACIONES

CLASIFICACIÓN ECONÓMICA	DESCRIPCIÓN	CRÉDITOS EXTRAORDINARIOS	SUPLEMENTOS DE CRÉDITO	AMPLIACIONES DE CRÉDITO	TRANSFERENCIAS DE CRÉDITO		INCORPORACIONES REMANENTES DE CRÉDITO	CRÉDITOS GENERADOS POR INGRESOS	BAJAS POR ANULACIÓN Y RECTIFICACIÓN	REDISTRIBUCIONES DE CRÉDITO		OTRAS MODIFICACIONES	TOTAL MODIFICACIONES
					POSITIVAS	NEGATIVAS				POSITIVAS	NEGATIVAS		
12000	SUELDOS. (EXCEPTO PERS.CUPO Y EVIS)												
12010	SUELDOS (EXCEPTO PERSONAL DE CUPO)												
1203	DEL SUBGRUPO C1 Y GRUPO C												
1204	DEL SUBGRUPO C2 Y GRUPO D												
1206	TRIENIOS												
1207	PAGAS EXTRA.												
1210	COMPLEMENTO DE DESTINO												
12110	COMPONENTE GRAL.PERSONAL NO SANIT.												
	TOTAL ARTICULO 12 PERS.FUNC. Y ESTATUTARIO												
13090	RETRIBUCIONES BASICAS Y OTRAS REMUN.												
	TOTAL ARTICULO 13 LABORALES												
1500	POR DESEMPEÑO DEL PUESTO												
1501	POR CUMPLIMIENTO DE OBJETIVOS												
151	GRATIFICACIONES												
	TOTAL ARTICULO 15 INCENTIVOS AL RENDIMIENTO												
1600	CUOTAS DE LA SEGURIDAD SOCIAL												
	TOTAL ARTICULO 16 CUOTAS Y GAST.SOC.A CARGO EMP.												
	TOTAL CAPITULO 1 GASTOS DE PERSONAL												
2263	JURIDICOS, CONTENCIOSOS												
22660	REUNIONES, CONFEREN.Y CELEBRAC.ACTOS												
2269	OTROS												
	TOTAL ARTICULO 22 MATER.SUMINIST.Y OTROS												
230	DIETAS												
231	LOCOMOCION												
	TOTAL ARTICULO 23 INDEMNIZ.RAZON SERVICIO												
	TOTAL CAPITULO 2 GAST.CORRIENT.BIENES Y SERV.												
	TOTAL PROGRAMA 85 GEST. Y ADM. REC. INFOR. PER.												

MODIFICACIONES DE CRÉDITO

EJERCICIO: 2016

Entidad: Tesorería General de la Seguridad Social  
 PROGRAMA: 4486 APOYO Y GESTIÓN DE RECURSOS  
 TIPOS DE MODIFICACIONES

CLASIFICACIÓN ECONÓMICA	DESCRIPCIÓN	CRÉDITOS EXTRAORDINARIOS	SUPLEMENTOS DE CRÉDITO	AMPLIACIONES DE CRÉDITO	TRANSFERENCIAS DE CRÉDITO		INCORPORACIONES REMANENTES DE CRÉDITO	CRÉDITOS GENERADOS POR INGRESOS	BAJAS POR ANULACIÓN Y RECTIFICACIÓN	REDISTRIBUCIONES DE CRÉDITO		OTRAS MODIFICACIONES	TOTAL MODIFICACIONES
					POSITIVAS	NEGATIVAS				POSITIVAS	NEGATIVAS		
12000	SUELDOS. (EXCEPTO PERS.CUPO Y EVIS)												
12010	SUELDOS (EXCEPTO PERSONAL DE CUPO)												
1203	DEL SUBGRUPO C1 Y GRUPO C												
1204	DEL SUBGRUPO C2 Y GRUPO D												
1205	SUELDOS DE AGRUP. PROF.Y GRUPO E												
1206	TRIENIOS												
1207	PAGAS EXTRA.												
1210	COMPLEMENTO DE DESTINO												
12110	COMPONENTE GRAL.PERSONAL NO SANIT.												
	TOTAL ARTICULO 12 PERS.FUNC. Y ESTATUTARIO												
13090	RETRIBUCIONES BASICAS Y OTRAS REMUN.												
	TOTAL ARTICULO 13 LABORALES												
1500	POR DESEMPEÑO DEL PUESTO												
1501	POR CUMPLIMIENTO DE OBJETIVOS												
151	GRATIFICACIONES												
	TOTAL ARTICULO 15 INCENTIVOS AL RENDIMIENTO												
1600	CUOTAS DE LA SEGURIDAD SOCIAL												
1620	FORM.Y PERFECCIONAM. DEL PERSONAL												
1621	SERVICIOS DE COMEDOR												
1624	ACCION SOCIAL GENERAL												
1625	SEGUROS												
	TOTAL ARTICULO 16 CUOTAS Y GAST.SOC.A CARGO EMP.												
	TOTAL CAPITULO 1 GASTOS DE PERSONAL												
202	ARRENDAM.EDIF.Y OTRAS CONSTRUCCIONES												
	TOTAL ARTICULO 20 ARRENDAMIENTOS Y CANONES												
212	EDIFICIOS Y OTRAS CONSTRUCCIONES												
213	MAQUINARIA,INSTALACIONES Y UTILLAJE												
214	ELEMENTOS DE TRANSPORTE												
215	MOBILIARIO Y ENSERES												
219	OTRO INMOVILIZADO MATERIAL												
	TOTAL ARTICULO 21 REPARACION,MANTEN.Y CONSERV.												
2200	ORDINARIO NO INVENTARIABLE												
2201	PRENSA, REV., LIBROS Y OTRAS PUBLIC.												
22100	ENERGIA ELECTRICA												
22101	AGUA												
22102	GAS												
22103	COMBUSTIBLE												
22110	PRODUCTOS FARMACEUTICOS												
2213	INSTRUM.Y PEQ. UTILLAJE NO SANITARIO												
22141	VESTUARIO												
22164	OTRO MATERIAL SANITARIO												
2217	MAT.NO SANIT.PARA CONSUMO Y REPOSIC.												
2219	OTROS SUMINISTROS												
2221	POSTALES Y MENSAJERIA												
223	TRANSPORTES												
2241	VEHICULOS												
2251	AUTONOMICOS												
2252	LOCALES												
22620	DE GESTION ADMINISTRATIVA												
22621	DE COMUNICACION												
2263	JURIDICOS, CONTENCIOSOS												
22660	REUNIONES,CONFEREN.Y CELEBRAC.ACTOS												
22661	CURSOS DE FORMACION												
2269	OTROS												
2270	INFORMES.DICT.Y OTRAS ACTUA.PROFES.												
2273	LIMPIEZA Y ASEO												
2274	SEGURIDAD												
22782	SERVICIOS DE CARACTER INFORMATICO												
2279	OTROS												
	TOTAL ARTICULO 22 MATER.SUMINIST.Y OTROS												
230	DIETAS										3.100,00		3.100,00
231	LOCOMOCION										2.300,00		2.300,00
233	OTRAS INDEMNIZACIONES												
	TOTAL ARTICULO 23 INDEMNIZ.RAZON SERVICIO										5.400,00		5.400,00
	TOTAL CAPITULO 2 GAST.CORRIENT.BIENES Y SERV.										5.400,00		5.400,00
6221	CONSTRUCCIONES												
623	MAQUINARIA, INSTALACIONES Y UTILLAJE												
625	MOBILIARIO Y ENSERES												
	TOTAL ARTICULO 62 INVERSIONES NUEVAS												
6321	CONSTRUCCIONES												
633	MAQUINARIA, INSTALACIONES Y UTILLAJE												
	TOTAL ARTICULO 63 INVERSIONES DE REPOSICION												
	TOTAL CAPITULO 6 INVERSIONES REALES												
8300	AL PERSONAL												
	TOTAL ARTICULO 83 CONC.PRESTAM.NO PUBLIC.												
	TOTAL CAPITULO 8 ACTIVOS FINANCIEROS												
	TOTAL PROGRAMA 86 APOYO Y GESTION DE RECURSOS										5.400,00		5.400,00
	TOTAL GRUPO PROGRAMA 44 SISTEMA INTEGRADO INFORMAT.SEG.SOC.			1.800.000,00							5.400,00		5.400,00

MODIFICACIONES DE CRÉDITO

EJERCICIO: 2016

Entidad: Tesorería General de la Seguridad Social  
PROGRAMA: 4591 DIRECCION Y SERVICIOS GENERALES  
TIPOS DE MODIFICACIONES

CLASIFICACIÓN ECONÓMICA	DESCRIPCIÓN	CRÉDITOS EXTRAORDINARIOS	SUPLEMENTOS DE CRÉDITO	AMPLIACIONES DE CRÉDITO	TRANSFERENCIAS DE CRÉDITO		INCORPORACIONES REMANENTES DE CRÉDITO	CRÉDITOS GENERADOS POR INGRESOS	BAJAS POR ANULACIÓN Y RECTIFICACIÓN	REDISTRIBUCIONES DE CRÉDITO		OTRAS MODIFICACIONES	TOTAL MODIFICACIONES
					POSITIVAS	NEGATIVAS				POSITIVAS	NEGATIVAS		
1000	RETRIBUCIONES BASICAS									15.843,90	15.843,90		
1001	RETRIBUCIONES COMPLEMENTARIAS									41.011,94	41.011,94		
	TOTAL ARTICULO 10 ALTOS CARGOS									56.855,84	56.855,84		
12000	SUELDOS. (EXCEPTO PERS.CUPO Y EVIS)									3.761.940,05	3.761.940,05		
12010	SUELDOS (EXCEPTO PERSONAL DE CUPO)									3.495.449,18	3.495.449,18		
1203	DEL SUBGRUPO C1 Y GRUPO C									2.721.504,86	2.721.504,86		
1204	DEL SUBGRUPO C2 Y GRUPO D									4.351.613,69	4.351.613,69		
1205	SUELDOS DE AGRUP. PROF.Y GRUPO E									108.740,02	108.740,02		
1206	TRIENIOS									4.340.931,11	4.340.931,11		
1207	PAGAS EXTRA									5.251.405,81	5.251.405,81		
1210	COMPLEMENTO DE DESTINO									8.966.166,32	8.966.166,32		
12110	COMPONENTE GRAL.PERSONAL NO SANIT.									10.298.951,32	10.298.951,32		
1212	INDEMNIZACION POR RESIDENCIA									171.247,10	171.247,10		
12199	OTROS COMPLEMENTOS									34.895,49	34.895,49		
1240	SUELDOS DEL SUBGRUPO A1 Y GRUPO A									143.255,15	143.255,15		
1241	SUELDOS DEL SUBGRUPO A2 Y GRUPO B												
1247	PAGAS EXTRAORDINARIAS									17.359,52	17.359,52		
1248	RETRIBUCIONES COMPLEMEN.												
	TOTAL ARTICULO 12 PERS.FUNC. Y ESTATUTARIO									43.663.459,62	43.663.459,62		
13090	RETRIBUCIONES BASICAS Y OTRAS REMUN.									14.030.498,35	14.030.498,35		
	TOTAL ARTICULO 13 LABORALES									14.030.498,35	14.030.498,35		
1500	POR DESEMPEÑO DEL PUESTO									9.888.008,90	9.888.008,90		
1501	POR CUMPLIMIENTO DE OBJETIVOS									4.394.801,02	4.394.801,02		
1502	PRODUCTIVIDAD PERSONAL UU.R.E.									22.516,15	22.516,15		
151	GRATIFICACIONES									141.940,00	141.940,00		
	TOTAL ARTICULO 15 INCENTIVOS AL RENDIMIENTO									14.447.266,07	14.447.266,07		
1600	CUOTAS DE LA SEGURIDAD SOCIAL									16.675.036,67	16.675.036,67		
1620	FORMA Y PERFECCIONAM. DEL PERSONAL									427.064,16	427.064,16		
1621	SERVICIOS DE COMEDOR									210.405,79	210.405,79		
1623	RECONOCIMIENTOS MEDICOS									1.781.330,36	1.781.330,36		
1624	ACCION SOCIAL GENERAL									12.973.239,34	12.973.239,34		
1625	SEGUROS									240.547,78	240.547,78		
1629	OTROS									2.931,88	2.931,88		
165	OBLIG.RESPONS.EMPRESARIAL									32.310.555,98	32.310.555,98		
	TOTAL ARTICULO 16 CUOTAS Y GAST.SOC.A CARGO EMP.									104.508.635,86	104.508.635,86		
	TOTAL CAPITULO 1 GASTOS DE PERSONAL												
202	ARRENDAM.EDIF.Y OTRAS CONSTRUCCIONES												
203	ARRENDAM.MAQUIN.,INSTAL. Y UTILLAJE												
205	ARRENDAM.DE MOBILIARIO Y ENSERES												
206	ARREND.EQUIP.PARA PROCESOS DE INFORM												
	TOTAL ARTICULO 20 ARRENDAMIENTOS Y CANONES												
210	TERRENOS Y BIENES NATURALES												
212	EDIFICIOS Y OTRAS CONSTRUCCIONES												
213	MAQUINARIA,INSTALACIONES Y UTILLAJE												
214	ELEMENTOS DE TRANSPORTE												
215	MOBILIARIO Y ENSERES												
216	EQUIPOS PARA PROCESOS DE INFORMACION												
219	OTRO INMOVILIZADO MATERIAL												
	TOTAL ARTICULO 21 REPARACION,MANTEN.Y CONSERV.												
2200	ORDINARIO NO INVENTARIABLE												
2201	PRENSA, REV., LIBROS Y OTRAS PUBLIC.									39.000,00	39.000,00		
2202	MATERIAL INFORMATICO NO INVENTARIABL												
22100	ENERGIA ELECTRICA												
22101	AGUA									20.002,72	20.002,72		
22102	GAS									8.419,81	8.419,81		
22103	COMBUSTIBLE												
22110	PRODUCTOS FARMACEUTICOS												
2212	INSTRUM. Y PEQ. UTILLAJE SANITARIO												
2213	INSTRUM.Y PEQ. UTILLAJE NO SANITARIO												
22141	VESTUARIO												
22161	MATERIAL DE LABORATORIO												
22164	OTRO MATERIAL SANITARIO												
2217	MAT.NO SANIT.PARA CONSUMO Y REPOSIC.												
2219	OTROS SUMINISTROS									2.000,00	2.000,00		
22200	SERV. TELECOMUNICACIONES												
2221	POSTALES Y MENSAJERIA									123.776,80	123.776,80		-50.000,00
2229	OTRAS												
223	TRANSPORTES									54.500,00	54.500,00		
2240	EDIFICIOS Y LOCALES												
2241	VEHICULOS												
2250	ESTATALES												
2251	AUTONOMICOS												
2252	LOCALES									182.303,41	182.303,41		
2251	ATENC.PROTOCOLAR. Y REPRESENTATIVAS												
22620	DE GESTION ADMINISTRATIVA												
22621	DE COMUNICACION												
2263	JURIDICOS. CONTENCIOSOS												
2265	CUOTAS DE ASOCIACION									27.710,76	27.710,76		
22660	REUNIONES, CONFEREN.Y CELEBRAC.ACTOS									601.108,81	601.108,81		
22661	CURSOS DE FORMACION												
2267	OPOSICIONES Y PRUEBAS SELECTIVAS												
2269	OTROS												
2270	INFORMES,DICT.Y OTRAS ACTUA.PROFES.												
2271	ESTUDIOS,PROYEC.INVES.Y OTRAS ACTIV.												
2273	LIMPIEZA Y ASEO												

MODIFICACIONES DE CRÉDITO

EJERCICIO: 2016

Entidad: Tesorería General de la Seguridad Social  
 PROGRAMA: 4591 DIRECCION Y SERVICIOS GENERALES  
 TIPOS DE MODIFICACIONES

CLASIFICACIÓN ECONÓMICA	DESCRIPCIÓN	CRÉDITOS EXTRAORDINARIOS	SUPLEMENTOS DE CRÉDITO	AMPLIACIONES DE CRÉDITO	TRANSFERENCIAS DE CRÉDITO		INCORPORACIONES REMANENTES DE CRÉDITO	CRÉDITOS GENERADOS POR INGRESOS	BAJAS POR ANULACIÓN Y RECTIFICACIÓN	REDISTRIBUCIONES DE CRÉDITO		OTRAS MODIFICACIONES	TOTAL MODIFICACIONES
					POSITIVAS	NEGATIVAS				POSITIVAS	NEGATIVAS		
2274	SEGURIDAD												
2276	SERV. CONTRATADOS ADMINISTRATIVOS												
22782	SERVICIOS DE CARACTER INFORMATICO												
2279	OTROS												
	TOTAL ARTICULO 22 MATER.SUMINIST.Y OTROS					50.000,00					1.058.822,31	1.058.822,31	-50.000,00
230	DIETAS												
231	LOCOMOCION												
233	OTRAS INDEMNIZACIONES										954.900,92	954.900,92	
	TOTAL ARTICULO 23 INDEMNIZ.RAZON SERVICIO										954.900,92	954.900,92	
	TOTAL CAPITULO 2 GAST.CORRIENT.BIENES Y SERV.					50.000,00					2.013.723,23	2.013.723,23	-50.000,00
449	OTRAS TRANSFERENCIAS												
	TOTAL ARTICULO 44 A SOC.,ENT.PUB.EMP.,FUND.Y RES.ENT.												
	TOTAL CAPITULO 4 TRANSFERENC. CORRIENTES												
8300	AL PERSONAL												
	TOTAL ARTICULO 83 CONC.PRESTAM.NO PUBLIC.												
8400	A CORTO PLAZO												
8401	A LARGO PLAZO												
8410	A CORTO PLAZO										300,00	300,00	
8411	A LARGO PLAZO										2.910,27	2.910,27	
	TOTAL ARTICULO 84 CONST.DE DEPOS. IMPOSIC. Y FIANZAS										2.910,27	2.910,27	
	TOTAL CAPITULO 8 ACTIVOS FINANCIEROS										2.910,27	2.910,27	
	TOTAL PROGRAMA 91 DIRECCION Y SERV.GENERALES					50.000,00					106.525.269,36	106.525.269,36	-50.000,00

MODIFICACIONES DE CRÉDITO

EJERCICIO: 2016

Entidad: Tesorería General de la Seguridad Social  
 PROGRAMA: 4592 INFORMACION Y ATENCION PERSONALIZADA  
 TIPOS DE MODIFICACIONES

CLASIFICACIÓN ECONÓMICA	DESCRIPCIÓN	CRÉDITOS EXTRAORDINARIOS	SUPLEMENTOS DE CRÉDITO	AMPLIACIONES DE CRÉDITO	TRANSFERENCIAS DE CRÉDITO		INCORPORACIONES  REMANENTES DE CRÉDITO	CRÉDITOS GENERADOS POR INGRESOS	BAJAS POR ANULACIÓN Y RECTIFICACIÓN	REDISTRIBUCIONES DE CRÉDITO		OTRAS MODIFICACIONES	TOTAL MODIFICACIONES
					POSITIVAS	NEGATIVAS				POSITIVAS	NEGATIVAS		
12010	SUELDOS (EXCEPTO PERSONAL DE CUPO)									85.478,02	85.478,02		
1203	DEL SUBGRUPO C1 Y GRUPO C									861.905,60	861.905,60		
1204	DEL SUBGRUPO C2 Y GRUPO D									694.441,87	694.441,87		
1206	TRIENIOS									482.860,75	482.860,75		
1207	PAGAS EXTRA.									622.118,84	622.118,84		
1210	COMPLEMENTO DE DESTINO									890.370,22	890.370,22		
12110	COMPONENTE GRAL.PERSONAL NO SANIT.									933.051,07	933.051,07		
1212	INDEMNIZACION POR RESIDENCIA									23.074,33	23.074,33		
12199	OTROS COMPLEMENTOS									2.184,00	2.184,00		
	TOTAL ARTICULO 12 PERS.FUNC. Y ESTATUTARIO									4.595.484,70	4.595.484,70		
13090	RETRIBUCIONES BASICAS Y OTRAS REMUN.									28.549,89	28.549,89		
	TOTAL ARTICULO 13 LABORALES									28.549,89	28.549,89		
1500	POR DESEMPEÑO DEL PUESTO									1.117.063,66	1.117.063,66		
1501	POR CUMPLIMIENTO DE OBJETIVOS									304.761,44	304.761,44		
151	GRATIFICACIONES									12.610,00	12.610,00		
	TOTAL ARTICULO 15 INCENTIVOS AL RENDIMIENTO									1.434.435,10	1.434.435,10		
1600	CUOTAS DE LA SEGURIDAD SOCIAL									1.295.384,31	1.295.384,31		
	TOTAL ARTICULO 16 CUOTAS Y GAST.SOC.A CARGO EMP.									1.295.384,31	1.295.384,31		
	TOTAL CAPITULO 1 GASTOS DE PERSONAL									7.353.854,00	7.353.854,00		
22621	DE COMUNICACION												
	TOTAL ARTICULO 22 MATER.SUMINIST Y OTROS												
240	GASTOS DE EDICION Y DISTRIBUCION												
	TOTAL ARTICULO 24 GASTOS DE PUBLICACIONES												
	TOTAL CAPITULO 2 GAST.CORRIENT.BIENES Y SERV.												
	TOTAL PROGRAMA 92 INFORMACION Y ATENCION PERSONALIZADA									7.353.854,00	7.353.854,00		
	TOTAL GRUPO PROGRAMA 45 ADMON.SERVIC. GRLES.DE TESOR									113.879.123,36	113.879.123,36		
													-50.000,00



MODIFICACIONES DE CRÉDITO

EJERCICIO: 2016

Entidad: Tesorería General de la Seguridad Social  
 PROGRAMA: 4693 CONTROL INTERNO Y CONTABILIDAD  
 TIPOS DE MODIFICACIONES

CLASIFICACIÓN ECONÓMICA	DESCRIPCIÓN	CRÉDITOS EXTRAORDINARIOS	SUPLEMENTOS DE CRÉDITO	AMPLIACIONES DE CRÉDITO	TRANSFERENCIAS DE CRÉDITO		INCORPORACIONES REMANENTES DE CRÉDITO	CRÉDITOS GENERADOS POR INGRESOS	BAJAS POR ANULACIÓN Y RECTIFICACIÓN	REDISTRIBUCIONES DE CRÉDITO		OTRAS MODIFICACIONES	TOTAL MODIFICACIONES
					POSITIVAS	NEGATIVAS				POSITIVAS	NEGATIVAS		
12000	SUELDOS. (EXCEPTO PERS.CUPO Y EVIS)												
12010	SUELDOS (EXCEPTO PERSONAL DE CUPO)												
1203	DEL SUBGRUPO C1 Y GRUPO C												
1204	DEL SUBGRUPO C2 Y GRUPO D												
1206	TRIENIOS												
1207	PAGAS EXTRA.												
1210	COMPLEMENTO DE DESTINO												
12110	COMPONENTE GRAL.PERSONAL NO SANIT.												
1212	INDEMNIZACION POR RESIDENCIA												
12191	COMPLEMENTOS TRANSITORIOS ABSORBIBLE												
12199	OTROS COMPLEMENTOS												
1240	SUELDOS DEL SUBGRUPO A1 Y GRUPO A												
1241	SUELDOS DEL SUBGRUPO A2 Y GRUPO B												
1247	PAGAS EXTRAORDINARIAS												
13090	TOTAL ARTICULO 12 PERS.FUNC. Y ESTATUTARIO												
	RETRIBUCIONES BASICAS Y OTRAS REMUN.												
	TOTAL ARTICULO 13 LABORALES												
1500	POR DESEMPEÑO DEL PUESTO												
1501	POR CUMPLIMIENTO DE OBJETIVOS												
151	GRATIFICACIONES												
	TOTAL ARTICULO 15 INCENTIVOS AL RENDIMIENTO												
1600	CUOTAS DE LA SEGURIDAD SOCIAL												
1620	FORM.Y PERFECCIONAM. DEL PERSONAL												
1621	SERVICIOS DE COMEDOR												
1622	TRANSPORTE DE PERSONAL												
1623	RECONOCIMIENTOS MEDICOS												
1624	ACCION SOCIAL GENERAL												
1625	SEGUROS												
	TOTAL ARTICULO 16 CUOTAS Y GAST.SOC.A CARGO EMP.												
	TOTAL CAPITULO 1 GASTOS DE PERSONAL												
212	EDIFICIOS Y OTRAS CONSTRUCCIONES												
213	MAQUINARIA,INSTALACIONES Y UTILLAJE												
215	MOBILIARIO Y ENSERES												
216	EQUIPOS PARA PROCESOS DE INFORMACION												
219	OTRO INMOVILIZADO MATERIAL												
	TOTAL ARTICULO 21 REPARACION,MANTEN.Y CONSERV.												
2200	ORDINARIO NO INVENTARIABLE												
2201	PRENSA, REV., LIBROS Y OTRAS PUBLIC.												
2202	MATERIAL INFORMATICO NO INVENTARIABLE												
22101	AGUA												
2213	INSTRUM.Y PEQ. UTILLAJE NO SANITARIO												
2217	MAT.NO SANIT.PARA CONSUMO Y REPOSIC.												
2219	OTROS SUMINISTROS												
22200	SERV. TELECOMUNICACIONES												
223	TRANSPORTES												
2250	ESTATALES												
22620	DE GESTION ADMINISTRATIVA												
22621	DE COMUNICACION												
2263	JURIDICOS, CONTENCIOSOS												
22660	REUNIONES, CONFEREN Y CELEBRAC.ACTOS												
22661	CURSOS DE FORMACION												
2267	OPOSICIONES Y PRUEBAS SELECTIVAS												
2269	OTROS												
2270	INFORMES, DICT. Y OTRAS ACTUA.PROFES.												
2273	LIMPIEZA Y ASEO												
2279	OTROS												
	TOTAL ARTICULO 22 MATER.SUMINIST.Y OTROS												
230	DIETAS												
231	LOGOMOCION												
233	OTRAS INDEMNIZACIONES												
	TOTAL ARTICULO 23 INDEMNIZ.RAZON SERVICIO												
240	GASTOS DE EDICION Y DISTRIBUCION												
	TOTAL ARTICULO 24 GASTOS DE PUBLICACIONES												
	TOTAL CAPITULO 2 GAST.CORRIENT.BIENES Y SERV.												
3529	OTROS												
	TOTAL ARTICULO 35 INTERES.DEMORA Y OTROS GASTOS												
	TOTAL CAPITULO 3 GASTOS FINANCIEROS												
4809	OTRAS AYUDAS A FAMILIAS E INST.												
	TOTAL ARTICULO 48 A FAMIL.E INST.SIN F.LUCRO												
	TOTAL CAPITULO 4 TRANSFERENC. CORRIENTES												
625	MOBILIARIO Y ENSERES												
628	OTRO INMOVILIZADO MATERIAL												
	TOTAL ARTICULO 62 INVERSIONES NUEVAS												
635	MOBILIARIO Y ENSERES												
638	OTRO INMOVILIZADO MATERIAL												
	TOTAL ARTICULO 63 INVERSIONES DE REPOSICION												
	TOTAL CAPITULO 6 INVERSIONES REALES												
8300	AL PERSONAL												
	TOTAL ARTICULO 83 CONC.PRESTAM.NO PUBLIC.												
	TOTAL CAPITULO 8 ACTIVOS FINANCIEROS												
	TOTAL PROGRAMA 93 CONTROL INTERNO Y CONTABILIDAD												
	TOTAL GRUPO PROGRAMA 46 CONTROL INTERNO Y CONTABILIDAD												

MODIFICACIONES DE CRÉDITO

EJERCICIO: 2016

Entidad: Tesorería General de la Seguridad Social  
 PROGRAMA: 4794 DIRECC.Y COORDINA.ASIST.JURID.SEG.SO  
 TIPOS DE MODIFICACIONES

CLASIFICACIÓN ECONÓMICA	DESCRIPCIÓN	CRÉDITOS EXTRAORDINARIOS	SUPLEMENTOS DE CRÉDITO	AMPLIACIONES DE CRÉDITO	TRANSFERENCIAS DE CRÉDITO		INCORPORACIONES REMANENTES DE CRÉDITO	CRÉDITOS GENERADOS POR INGRESOS	BAJAS POR ANULACIÓN Y RECTIFICACIÓN	REDISTRIBUCIONES DE CRÉDITO		OTRAS MODIFICACIONES	TOTAL MODIFICACIONES
					POSITIVAS	NEGATIVAS				POSITIVAS	NEGATIVAS		
12000	SUELDOS. (EXCEPTO PERS.CUPO Y EVIS)												
12010	SUELDOS (EXCEPTO PERSONAL DE CUPO)												
1203	DEL SUBGRUPO C1 Y GRUPO C												
1204	DEL SUBGRUPO C2 Y GRUPO D												
1206	TRIENIOS												
1207	PAGAS EXTRA.												
1210	COMPLEMENTO DE DESTINO												
12110	COMPONENTE GRAL.PERSONAL NO SANIT.												
	TOTAL ARTICULO 12 PERS.FUNC. Y ESTATUTARIO												
1500	POR DESEMPEÑO DEL PUESTO												
1501	POR CUMPLIMIENTO DE OBJETIVOS												
151	GRATIFICACIONES												
	TOTAL ARTICULO 15 INCENTIVOS AL RENDIMIENTO												
1600	CUOTAS DE LA SEGURIDAD SOCIAL												
1620	FORM.Y PERFECCIONAM. DEL PERSONAL												
1621	SERVICIOS DE COMEDOR												
1624	ACCION SOCIAL GENERAL												
	TOTAL ARTICULO 16 CUOTAS Y GAST.SOC.A CARGO EMP.												
	TOTAL CAPITULO 1 GASTOS DE PERSONAL												
202	ARRENDAM.EDIF. Y OTRAS CONSTRUCCIONES												
	TOTAL ARTICULO 20 ARRENDAMIENTOS Y CANONES												
212	EDIFICIOS Y OTRAS CONSTRUCCIONES												
213	MAQUINARIA,INSTALACIONES Y UTILLAJE												
215	MOBILIARIO Y ENSERES												
216	EQUIPOS PARA PROCESOS DE INFORMACION												
	TOTAL ARTICULO 21 REPARACION,MANTEN.Y CONSERV.												
2200	ORDINARIO NO INVENTARIABLE												
2201	PRENSA, REV. LIBROS Y OTRAS PUBLIC.												
2202	MATERIAL INFORMATICO NO INVENTARIABL												
22100	ENERGIA ELECTRICA												
22101	AGUA												
2212	INSTRUM. Y PEQ. UTILLAJE SANITARIO												
22141	VESTUARIO												
2219	OTROS SUMINISTROS												
22200	SERV. TELECOMUNICACIONES												
2221	POSTALES Y MENSAJERIA												
2229	OTRAS												
223	TRANSPORTES												
2250	ESTATALES												
2252	LOCALES												
22620	DE GESTION ADMINISTRATIVA												
22621	DE COMUNICACION												
2263	JURIDICOS. CONTENCIOSOS												
22660	REUNIONES,CONFEREN.Y CELEBRAC.ACTOS												
22661	CURSOS DE FORMACION												
2269	OTROS												
2270	INFORMES,DICT.Y OTRAS ACTUA.PROFES.												
2273	LIMPIEZA Y ASEO												
2274	SEGURIDAD												
2276	SERV. CONTRATADOS ADMINISTRATIVOS												
22782	SERVICIOS DE CARACTER INFORMATICO												
	TOTAL ARTICULO 22 MATER.SUMINIST.Y OTROS												
230	DIETAS												
231	LOCOMOCION												
233	OTRAS INDEMNIZACIONES												
	TOTAL ARTICULO 23 INDEMNIZ.RAZON SERVICIO												
240	GASTOS DE EDICION Y DISTRIBUCION												
	TOTAL ARTICULO 24 GASTOS DE PUBLICACIONES												
	TOTAL CAPITULO 2 GAST.CORRIENT.BIENES Y SERV.												
6321	CONSTRUCCIONES												
633	MAQUINARIA, INSTALACIONES Y UTILLAJE												
635	MOBILIARIO Y ENSERES												
636	EQUIPOS PARA PROCESOS DE INFORMACION												
639	INMOVILIZADO INMATERIAL												
	TOTAL ARTICULO 63 INVERSIONES DE REPOSICION												
	TOTAL CAPITULO 6 INVERSIONES REALES												
8300	AL PERSONAL												
	TOTAL ARTICULO 83 CONG.PRESTAM.NO PUBLIC.												
	TOTAL CAPITULO 8 ACTIVOS FINANCIEROS												
	TOTAL PROGRAMA 94 DIRECC.Y COORDINA.ASIST.JURID.SEG.SO												
	TOTAL GRUPO PROGRAMA 47 DIRECC.Y COORD. ASIS.JURID.SEG.SOCIAL												

MODIFICACIONES DE CRÉDITO

EJERCICIO: 2016

Entidad: Tesorería General de la Seguridad Social  
 PROGRAMA: 4895 FONDO DE INVESTIGACION DE LA PROTECCION SOCIAL  
 TIPOS DE MODIFICACIONES

CLASIFICACIÓN ECONÓMICA	DESCRIPCIÓN	CRÉDITOS EXTRAORDINARIOS	SUPLEMENTOS DE CRÉDITO	AMPLIACIONES DE CRÉDITO	TRANSFERENCIAS DE CRÉDITO		INCORPORACIONES REMANENTES DE CRÉDITO	CRÉDITOS GENERADOS POR INGRESOS	BAJAS POR ANULACIÓN Y RECTIFICACIÓN	REDISTRIBUCIONES DE CRÉDITO		OTRAS MODIFICACIONES	TOTAL MODIFICACIONES
					POSITIVAS	NEGATIVAS				POSITIVAS	NEGATIVAS		
2271	ESTUDIOS PROYEC. INVES. Y OTRAS ACTIV.												
	TOTAL ARTICULO 22 MATER. SUMINIST. Y OTROS												
	TOTAL CAPITULO 2 GAST. CORRIENT. BIENES Y SERV.												
4809	OTRAS AYUDAS A FAMILIAS E INST.												
	TOTAL ARTICULO 48 A FAMIL. E INST. SIN F. LUCRO												
	TOTAL CAPITULO 4 TRANSFERENC. CORRIENTES												
	TOTAL PROGRAMA 95 FONDO INVEST. DE LA PROTEC. SOCIAL												
	TOTAL GRUPO PROGRAMA 48 FONDO DE INVEST. DE LA PROTEC. SOCIAL												
	TOTAL GENERAL			1,800,000.00		17,642,888.44	17,642,888.44		1,800,000.00		495,952,038.72	495,952,038.72	

REMANENTES DE CRÉDITO

EJERCICIO: 2016

Entidad: Tesorería General de la Seguridad Social

PROGRAMA: 1102 INCAPACIDAD TEMPORAL Y OTRAS PRESTACIONES

PARTIDA PRESUPUESTARIA	DESCRIPCIÓN	REMANENTES COMPROMETIDOS		REMANENTES NO COMPROMETIDOS		TOTAL
		INCORPORABLES	NO INCORPORABLES	INCORPORABLES	NO INCORPORABLES	
12010	SUELDOS (EXCEPTO PERSONAL DE CUPO)				-112,84	-112,84
1203	DEL SUBGRUPO C1 Y GRUPO C				389,50	389,50
1204	DEL SUBGRUPO C2 Y GRUPO D				16.332,90	16.332,90
1206	TRIENIOS				220,72	220,72
1207	PAGAS EXTRA.				43.782,81	43.782,81
1210	COMPLEMENTO DE DESTINO				12,28	12,28
12110	COMPONENTE GRAL.PERSONAL NO SANIT.				27.966,53	27.966,53
	TOTAL ARTICULO 12 PERS.FUNC. Y ESTATUTARIO				88.591,90	88.591,90
1500	POR DESEMPEÑO DEL PUESTO				-32,54	-32,54
1501	POR CUMPLIMIENTO DE OBJETIVOS				1.970,22	1.970,22
	TOTAL ARTICULO 15 INCENTIVOS AL RENDIMIENTO				1.937,68	1.937,68
1600	CUOTAS DE LA SEGURIDAD SOCIAL				14.422,35	14.422,35
	TOTAL ARTICULO 16 CUOTAS Y GAST.SOC.A CARGO EMP.				14.422,35	14.422,35
	TOTAL CAPITULO 1 GASTOS DE PERSONAL				104.951,93	104.951,93
48617	DE ACCIDENTES DE TRABAJO Y E.P.				3,89	3,89
48637	DE ACCIDENTES DE TRABAJO Y E.P.				14,56	14,56
48647	DE ACCIDENTES DE TRABAJO Y E.P.				848,54	848,54
48691	REGIMEN GENERAL				97.647,21	97.647,21
	TOTAL ARTICULO 48 A FAMIL.E INST.SIN F.LUCRO				98.514,20	98.514,20
	TOTAL CAPITULO 4 TRANSFERENC. CORRIENTES				98.514,20	98.514,20
	TOTAL PROGRAMA 02 INCAPACIDAD TEMPORAL Y OTRAS PREST.				203.466,13	203.466,13
	TOTAL GRUPO PROGRAMA 11 GESTION PRESTAC. ECONOMICAS CONTRIB.				203.466,13	203.466,13

REMANENTES DE CRÉDITO

EJERCICIO: 2016

Entidad: Tesorería General de la Seguridad Social

PROGRAMA: 4161 GESTION DE AFILIACION, COTIZACION Y RECAUDACION VOLUNTARIA

PARTIDA PRESUPUESTARIA	DESCRIPCIÓN	REMANENTES COMPROMETIDOS		REMANENTES NO COMPROMETIDOS		TOTAL
		INCORPORABLES	NO INCORPORABLES	INCORPORABLES	NO INCORPORABLES	
12000	SUELDOS. (EXCEPTO PERS.CUPO Y EVIS)				29.636,34	29.636,34
12010	SUELDOS (EXCEPTO PERSONAL DE CUPO)				109.249,12	109.249,12
1203	DEL SUBGRUPO C1 Y GRUPO C				211.398,65	211.398,65
1204	DEL SUBGRUPO C2 Y GRUPO D				933.160,76	933.160,76
1206	TRINIENOS				529.002,12	529.002,12
1207	PAGAS EXTRA.				627.867,85	627.867,85
1210	COMPLEMENTO DE DESTINO				184.063,99	184.063,99
12110	COMPONENTE GRAL.PERSONAL NO SANIT.				419.818,43	419.818,43
1212	INDEMNIZACION POR RESIDENCIA				737.023,22	737.023,22
12199	OTROS COMPLEMENTOS				86.597,76	86.597,76
	TOTAL ARTICULO 12 PERS.FUNC. Y ESTATUTARIO				3.867.818,24	3.867.818,24
13090	RETRIBUCIONES BASICAS Y OTRAS REMUN.				231.387,16	231.387,16
	TOTAL ARTICULO 13 LABORALES				231.387,16	231.387,16
1500	POR DESEMPEÑO DEL PUESTO				-167.660,59	-167.660,59
1501	POR CUMPLIMIENTO DE OBJETIVOS				971.760,80	971.760,80
1502	PRODUCTIVIDAD PERSONAL UU.R.E.				112.329,73	112.329,73
151	GRATIFICACIONES				105.810,00	105.810,00
	TOTAL ARTICULO 15 INCENTIVOS AL RENDIMIENTO				1.022.239,94	1.022.239,94
1600	CUOTAS DE LA SEGURIDAD SOCIAL				2.592.015,64	2.592.015,64
	TOTAL ARTICULO 16 CUOTAS Y GAST.SOC.A CARGO EMP.				2.592.015,64	2.592.015,64
	TOTAL CAPITULO 1 GASTOS DE PERSONAL				7.713.460,98	7.713.460,98
202	ARRENDAM.EDIF.Y OTRAS CONSTRUCCIONES		23.813,78		114.498,77	138.312,55
	TOTAL ARTICULO 20 ARRENDAMIENTOS Y CANONES		23.813,78		114.498,77	138.312,55
212	EDIFICIOS Y OTRAS CONSTRUCCIONES				-166,03	-166,03
213	MAQUINARIA,INSTALACIONES Y UTILLAJE				-366,44	-366,44
	TOTAL ARTICULO 21 REPARACION,MANTEN.Y CONSERV.				-532,47	-532,47
2200	ORDINARIO NO INVENTARIABLE		2.167,57		819.572,92	821.740,49
2202	MATERIAL INFORMATICO NO INVENTARIABL				11.052,87	11.052,87
22100	ENERGIA ELECTRICA				-2.105,55	-2.105,55
22101	AGUA				-7,08	-7,08
2221	POSTALES Y MENSAJERIA					
2252	LOCALES				-588,66	-588,66
22620	DE GESTION ADMINISTRATIVA		127,33		-26.557,20	-26.429,87
2263	JURIDICOS, CONTENCIOSOS				-10.606,82	-10.606,82
2269	OTROS				-245,00	-245,00
2270	INFORMES,DICT.Y OTRAS ACTUA.PROFES.				3.064,40	3.064,40
2273	LIMPIEZA Y ASEO				-23,99	-23,99
2276	SERV. CONTRATADOS ADMINISTRATIVOS				2.277.431,79	2.277.431,79
22780	SERVICIOS DE GESTION RECAUDATORIA				-27.400,55	-27.400,55
	TOTAL ARTICULO 22 MATER.SUMINIST.Y OTROS		2.294,90		3.043.587,13	3.045.882,03
230	DIETAS				-4.502,79	-4.502,79
	TOTAL ARTICULO 23 INDEMNIZ.RAZON SERVICIO				-4.502,79	-4.502,79
	TOTAL CAPITULO 2 GAST.CORRIENT.BIENES Y SERV.		26.108,68		3.153.050,64	3.179.159,32

REMANENTES DE CRÉDITO

EJERCICIO: 2016

Entidad: Tesorería General de la Seguridad Social

PROGRAMA: 4161 GESTION DE AFILIACION, COTIZACION Y RECAUDACION VOLUNTARIA

PARTIDA PRESUPUESTARIA	DESCRIPCIÓN	REMANENTES COMPROMETIDOS		REMANENTES NO COMPROMETIDOS		TOTAL
		INCORPORABLES	NO INCORPORABLES	INCORPORABLES	NO INCORPORABLES	
4009	OTRAS		35.280,00		10.733,33	46.013,33
	TOTAL ARTICULO 40 A LA ADMON.DEL ESTADO		35.280,00		10.733,33	46.013,33
	TOTAL CAPITULO 4 TRANSFERENC. CORRIENTES		35.280,00		10.733,33	46.013,33
620	TERRENOS Y BIENES NATURALES				8.340.000,00	8.340.000,00
6220	ADQUISICIONES				413.300,00	413.300,00
6221	CONSTRUCCIONES		540,30		9.072.662,87	9.073.203,17
623	MAQUINARIA, INSTALACIONES Y UTILLAJE				279.196,36	279.196,36
624	MATERIAL DE TRANSPORTE				31.222,82	31.222,82
625	MOBILIARIO Y ENSERES				2.285.198,69	2.285.198,69
626	EQUIPOS PARA PROCESOS DE INFORMACION				25.000,00	25.000,00
629	INMOVILIZADO INMATERIAL				10.000,00	10.000,00
	TOTAL ARTICULO 62 INVERSIONES NUEVAS		540,30		20.456.580,74	20.457.121,04
6320	ADQUISICIONES				-60.440,95	-60.440,95
6321	CONSTRUCCIONES		24.539,54		12.528.133,83	12.552.673,37
633	MAQUINARIA, INSTALACIONES Y UTILLAJE		113.682,64		-444.613,89	-330.931,25
634	MATERIAL DE TRANSPORTE				199.146,25	199.146,25
635	MOBILIARIO Y ENSERES		0,01		1.978.603,47	1.978.603,48
636	EQUIPOS PARA PROCESOS DE INFORMACION				-2.945,40	-2.945,40
	TOTAL ARTICULO 63 INVERSIONES DE REPOSICION		138.222,19		14.197.883,31	14.336.105,50
	TOTAL CAPITULO 6 INVERSIONES REALES		138.762,49		34.654.464,05	34.793.226,54
	TOTAL PROGRAMA 61 GEST.AFIL.COT.RECAUD.VOLUNT.		200.151,17		45.531.709,00	45.731.860,17

REMANENTES DE CRÉDITO

EJERCICIO: 2016

Entidad: Tesorería General de la Seguridad Social

PROGRAMA: 4162 GESTION DE PROCEDIMIENTOS EJECUTIVOS Y ESPECIALES DE RECAUDACION

PARTIDA PRESUPUESTARIA	DESCRIPCIÓN	REMANENTES COMPROMETIDOS		REMANENTES NO COMPROMETIDOS		TOTAL
		INCORPORABLES	NO INCORPORABLES	INCORPORABLES	NO INCORPORABLES	
12000	SUELDOS. (EXCEPTO PERS.CUPO Y EVIS)				46.934,84	46.934,84
12010	SUELDOS (EXCEPTO PERSONAL DE CUPO)				117.008,34	117.008,34
1203	DEL SUBGRUPO C1 Y GRUPO C				572.502,06	572.502,06
1204	DEL SUBGRUPO C2 Y GRUPO D				693.509,42	693.509,42
1206	TRIENIOS				615.794,21	615.794,21
1207	PAGAS EXTRA.				899.292,42	899.292,42
1210	COMPLEMENTO DE DESTINO				795.798,11	795.798,11
12110	COMPONENTE GRAL.PERSONAL NO SANIT.				281.198,53	281.198,53
1212	INDEMNIZACION POR RESIDENCIA				417.427,02	417.427,02
12199	OTROS COMPLEMENTOS				17.151,62	17.151,62
	TOTAL ARTICULO 12 PERS.FUNC. Y ESTATUTARIO				4.456.616,57	4.456.616,57
13090	RETRIBUCIONES BASICAS Y OTRAS REMUN.				235.972,22	235.972,22
13091	PRODUCTIVIDAD PERSONAL UU.R.E.				115.425,53	115.425,53
	TOTAL ARTICULO 13 LABORALES				351.397,75	351.397,75
1500	POR DESEMPEÑO DEL PUESTO				460.485,51	460.485,51
1501	POR CUMPLIMIENTO DE OBJETIVOS				179.464,23	179.464,23
1502	PRODUCTIVIDAD PERSONAL UU.R.E.				77.486,32	77.486,32
151	GRATIFICACIONES				-680,00	-680,00
	TOTAL ARTICULO 15 INCENTIVOS AL RENDIMIENTO				716.756,06	716.756,06
1600	CUOTAS DE LA SEGURIDAD SOCIAL				1.856.978,98	1.856.978,98
	TOTAL ARTICULO 16 CUOTAS Y GAST.SOC.A CARGO EMP.				1.856.978,98	1.856.978,98
	TOTAL CAPITULO 1 GASTOS DE PERSONAL				7.381.749,36	7.381.749,36
2200	ORDINARIO NO INVENTARIABLE		0,01		161.636,71	161.636,72
2202	MATERIAL INFORMATICO NO INVENTARIABLE				11.690,38	11.690,38
22620	DE GESTION ADMINISTRATIVA				-152,91	-152,91
2267	OPOSICIONES Y PRUEBAS SELECTIVAS				-94,54	-94,54
2268	COSTAS PROCE.EJEC.		781.053,19		4.569.734,98	5.350.788,17
2269	OTROS				13.530,00	13.530,00
2270	INFORMES,DICT.Y OTRAS ACTUA.PROFES.				18.908,97	18.908,97
22780	SERVICIOS DE GESTION RECAUDATORIA		11.592,08		-238.683,12	-227.091,04
2279	OTROS		1.197,15		-7.213,06	-6.015,91
	TOTAL ARTICULO 22 MATER.SUMINIST.Y OTROS		793.842,43		4.529.357,41	5.323.199,84
230	DIETAS				28.262,12	28.262,12
231	LOCOMOCION				89.906,61	89.906,61
	TOTAL ARTICULO 23 INDEMNIZ.RAZON SERVICIO				118.168,73	118.168,73
	TOTAL CAPITULO 2 GAST.CORRIENT.BIENES Y SERV.		793.842,43		4.647.526,14	5.441.368,57
	TOTAL PROGRAMA 62 GEST.PROCED.EJE.Y ESPEC.DE RECAUD.		793.842,43		12.029.275,50	12.823.117,93
	TOTAL GRUPO PROGRAMA 41 GESTION COTIZ.Y RECAUDACION		993.993,60		57.560.984,50	58.554.978,10

REMANENTES DE CRÉDITO

EJERCICIO: 2016

Entidad: Tesorería General de la Seguridad Social  
PROGRAMA: 4263 GESTION FINANCIERA

PARTIDA PRESUPUESTARIA	DESCRIPCIÓN	REMANENTES COMPROMETIDOS		REMANENTES NO COMPROMETIDOS		TOTAL
		INCORPORABLES	NO INCORPORABLES	INCORPORABLES	NO INCORPORABLES	
12000	SUELDOS. (EXCEPTO PERS.CUPO Y EVIS)				16.059,58	16.059,58
12010	SUELDOS (EXCEPTO PERSONAL DE CUPO)				28.451,31	28.451,31
1203	DEL SUBGRUPO C1 Y GRUPO C				74.770,05	74.770,05
1204	DEL SUBGRUPO C2 Y GRUPO D				107.023,64	107.023,64
1206	TRINIENOS				102.486,80	102.486,80
1207	PAGAS EXTRA.				99.665,90	99.665,90
1210	COMPLEMENTO DE DESTINO				117.873,20	117.873,20
12110	COMPONENTE GRAL.PERSONAL NO SANIT.				62.722,47	62.722,47
1212	INDEMNIZACION POR RESIDENCIA				28.811,54	28.811,54
12199	OTROS COMPLEMENTOS				-2.212,10	-2.212,10
	TOTAL ARTICULO 12 PERS.FUNC. Y ESTATUTARIO				635.652,39	635.652,39
1500	POR DESEMPEÑO DEL PUESTO				116.853,32	116.853,32
1501	POR CUMPLIMIENTO DE OBJETIVOS				79.889,19	79.889,19
151	GRATIFICACIONES				1.695,00	1.695,00
	TOTAL ARTICULO 15 INCENTIVOS AL RENDIMIENTO				198.437,51	198.437,51
1600	CUOTAS DE LA SEGURIDAD SOCIAL				160.842,09	160.842,09
	TOTAL ARTICULO 16 CUOTAS Y GAST.SOC.A CARGO EMP.				160.842,09	160.842,09
	TOTAL CAPITULO 1 GASTOS DE PERSONAL				994.931,99	994.931,99
3529	OTROS				40.532,38	40.532,38
359	OTROS GASTOS FINANCIEROS		314.435,75		116.411,31	430.847,06
	TOTAL ARTICULO 35 INTERES,DEMORA Y OTROS GASTOS		314.435,75		156.943,69	471.379,44
	TOTAL CAPITULO 3 GASTOS FINANCIEROS		314.435,75		156.943,69	471.379,44
4190	DEL EJERC.CORRTE.				1.183.539,42	1.183.539,42
	TOTAL ARTICULO 41 A ORGANISMOS AUTONOMOS				1.183.539,42	1.183.539,42
4280	PARA INCENT.REDOC.SINIESTRALIDAD				2.212.468,30	2.212.468,30
	TOTAL ARTICULO 42 A LA SEGURIDAD SOCIAL				2.212.468,30	2.212.468,30
449	OTRAS TRANSFERENCIAS				13.093.950,00	13.093.950,00
	TOTAL ARTICULO 44 A SOC.,ENT.PUB.EMP.,FUND Y RES.ENT.				13.093.950,00	13.093.950,00
4809	OTRAS AYUDAS A FAMILIAS E INST.				11.966.060,00	11.966.060,00
	TOTAL ARTICULO 48 A FAMILIE INST.SIN F.LUCRO				11.966.060,00	11.966.060,00
	TOTAL CAPITULO 4 TRANSFERENC. CORRIENTES				28.456.017,72	28.456.017,72
7205	A MUTUAS COLAB.CON SEG.SOC.				2.020.982,63	2.020.982,63
	TOTAL ARTICULO 72 A LA SEGURIDAD SOCIAL				2.020.982,63	2.020.982,63
	TOTAL CAPITULO 7 TRANSFERENC. DE CAPITAL				2.020.982,63	2.020.982,63
8800	CARTERA DE VALORES A CORTO PLAZO				82.547.425,95	82.547.425,95
8811	CARTERA VALOR.LARGO PLAZO				590.162.680,00	590.162.680,00
8820	CARTERA DE VALORES A CORTO PLAZO				101.781.600,00	101.781.600,00
	TOTAL ARTICULO 88 ACTIVOS FINAN.FONDO RESER.Y OTROS				774.491.705,95	774.491.705,95
	TOTAL CAPITULO 8 ACTIVOS FINANCIEROS				774.491.705,95	774.491.705,95
	TOTAL PROGRAMA 63 GESTION FINANCIERA		314.435,75		806.120.581,98	806.435.017,73
	TOTAL GRUPO PROGRAMA 42 GESTION FINANCIERA		314.435,75		806.120.581,98	806.435.017,73



REMANENTES DE CRÉDITO

EJERCICIO: 2016

Entidad: Tesorería General de la Seguridad Social  
PROGRAMA: 4364 ADMINISTRACION DEL PATRIMONIO

PARTIDA PRESUPUESTARIA	DESCRIPCIÓN	REMANENTES COMPROMETIDOS		REMANENTES NO COMPROMETIDOS		TOTAL
		INCORPORABLES	NO INCORPORABLES	INCORPORABLES	NO INCORPORABLES	
12000	SUELDOS. (EXCEPTO PERS.CUPO Y EVIS)				2.168,73	2.168,73
12010	SUELDOS (EXCEPTO PERSONAL DE CUPO)				22.495,27	22.495,27
1203	DEL SUBGRUPO C1 Y GRUPO C				20.099,31	20.099,31
1204	DEL SUBGRUPO C2 Y GRUPO D				22.985,50	22.985,50
1206	TRINIENOS				23.157,15	23.157,15
1207	PAGAS EXTRA.				54.252,74	54.252,74
1210	COMPLEMENTO DE DESTINO				15.622,53	15.622,53
12110	COMPONENTE GRAL.PERSONAL NO SANIT.				7.246,07	7.246,07
1212	INDEMNIZACION POR RESIDENCIA				2.768,84	2.768,84
	TOTAL ARTICULO 12 PERS.FUNC. Y ESTATUTARIO				170.796,14	170.796,14
13090	RETRIBUCIONES BASICAS Y OTRAS REMUN.				-12.637,67	-12.637,67
	TOTAL ARTICULO 13 LABORALES				-12.637,67	-12.637,67
1500	POR DESEMPEÑO DEL PUESTO				19.445,57	19.445,57
1501	POR CUMPLIMIENTO DE OBJETIVOS				12.128,74	12.128,74
1502	PRODUCTIVIDAD PERSONAL UU.R.E.				2.000,00	2.000,00
151	GRATIFICACIONES				1.600,00	1.600,00
	TOTAL ARTICULO 15 INCENTIVOS AL RENDIMIENTO				35.174,31	35.174,31
1600	CUOTAS DE LA SEGURIDAD SOCIAL				46.012,42	46.012,42
	TOTAL ARTICULO 16 CUOTAS Y GAST.SOC.A CARGO EMP.				46.012,42	46.012,42
	TOTAL CAPITULO 1 GASTOS DE PERSONAL				239.345,20	239.345,20
203	ARRENDAM.MAQUIN.,INSTAL. Y UTILLAJE				-905,08	-905,08
	TOTAL ARTICULO 20 ARRENDAMIENTOS Y CANONES				-905,08	-905,08
210	TERRENOS Y BIENES NATURALES				20.134,64	20.134,64
212	EDIFICIOS Y OTRAS CONSTRUCCIONES		446.810,52		238.373,13	685.183,65
213	MAQUINARIA,INSTALACIONES Y UTILLAJE		20.117,66		4.331,90	24.449,56
215	MOBILIARIO Y ENSERES				-107,76	-107,76
	TOTAL ARTICULO 21 REPARACION,MANTEN.Y CONSERV.		466.928,18		262.731,91	729.660,09
2200	ORDINARIO NO INVENTARIABLE				-9,50	-9,50
22100	ENERGIA ELECTRICA		15.295,86		105.656,81	120.952,67
22101	AGUA		1.539,87		24.098,00	25.637,87
22102	GAS				83.606,61	83.606,61
22103	COMBUSTIBLE		31.791,63		42.362,55	74.154,18
2213	INSTRUM.Y PEQ. UTILLAJE NO SANITARIO				-137,48	-137,48
22141	VESTUARIO				631,00	631,00
2217	MAT.NO SANIT.PARA CONSUMO Y REPOSIC.				-1.126,33	-1.126,33
2219	OTROS SUMINISTROS				-974,50	-974,50
2250	ESTATALES				-60,00	-60,00
2251	AUTONOMICOS				171,12	171,12
2252	LOCALES		77,32		1.795.372,71	1.795.450,03
22620	DE GESTION ADMINISTRATIVA				2.242,89	2.242,89
2263	JURIDICOS, CONTENCIOSOS				-1.282.719,86	-1.282.719,86
2269	OTROS				24.474,00	24.474,00
2270	INFORMES,DICT.Y OTRAS ACTUA.PROFES.				-16.719,71	-16.719,71

REMANENTES DE CRÉDITO

EJERCICIO: 2016

Entidad: Tesorería General de la Seguridad Social  
PROGRAMA: 4364 ADMINISTRACION DEL PATRIMONIO

PARTIDA PRESUPUESTARIA	DESCRIPCIÓN	REMANENTES COMPROMETIDOS		REMANENTES NO COMPROMETIDOS		TOTAL
		INCORPORABLES	NO INCORPORABLES	INCORPORABLES	NO INCORPORABLES	
2273	LIMPIEZA Y ASEO		1.936,36		64.753,49	66.689,85
2274	SEGURIDAD		23,23		335.145,05	335.168,28
2279	OTROS				66.522,05	66.522,05
	TOTAL ARTICULO 22 MATER.SUMINIST.Y OTROS		50.664,27		1.243.288,90	1.293.953,17
231	LOCOMOCION				-8,74	-8,74
	TOTAL ARTICULO 23 INDEMNIZ.RAZON SERVICIO				-8,74	-8,74
	TOTAL CAPITULO 2 GAST.CORRIENT.BIENES Y SERV.		517.592,45		1.505.106,99	2.022.699,44
620	TERRENOS Y BIENES NATURALES				-20.251,37	-20.251,37
6220	ADQUISICIONES				42.854,26	42.854,26
6221	CONSTRUCCIONES				-3.772,03	-3.772,03
	TOTAL ARTICULO 62 INVERSIONES NUEVAS				18.830,86	18.830,86
630	TERRENOS Y BIENES NATURALES				-2.687,01	-2.687,01
6321	CONSTRUCCIONES		140.949,03		4.441.749,70	4.582.698,73
633	MAQUINARIA, INSTALACIONES Y UTILLAJE				50.000,00	50.000,00
	TOTAL ARTICULO 63 INVERSIONES DE REPOSICION		140.949,03		4.489.062,69	4.630.011,72
	TOTAL CAPITULO 6 INVERSIONES REALES		140.949,03		4.507.893,55	4.648.842,58
8400	A CORTO PLAZO				5.000,00	5.000,00
8401	A LARGO PLAZO				5.000,00	5.000,00
8410	A CORTO PLAZO				6.000,00	6.000,00
8411	A LARGO PLAZO				-1.462,65	-1.462,65
	TOTAL ARTICULO 84 CONST.DE DEPOS. IMPOSIC. Y FIANZAS				14.537,35	14.537,35
	TOTAL CAPITULO 8 ACTIVOS FINANCIEROS				14.537,35	14.537,35
911	AMORTIZ.PREST.L.P.DE ENTES SEC.PUBL.				9.361,71	9.361,71
	TOTAL ARTICULO 91 AMORTIZ.PRESTAM.EN MONED.NAL.				9.361,71	9.361,71
	TOTAL CAPITULO 9 PASIVOS FINANCIEROS				9.361,71	9.361,71
	TOTAL PROGRAMA 64 ADMINISTRACION DEL PATRIMONIO		658.541,48		6.276.244,80	6.934.786,28
	TOTAL GRUPO PROGRAMA 43 GESTION DEL PATRIMONIO		658.541,48		6.276.244,80	6.934.786,28

REMANENTES DE CRÉDITO

EJERCICIO: 2016

Entidad: Tesorería General de la Seguridad Social

PROGRAMA: 4481 INFRAESTRUCTURA INFORMATICA DE LA SEGURIDAD SOCIAL

PARTIDA PRESUPUESTARIA	DESCRIPCIÓN	REMANENTES COMPROMETIDOS		REMANENTES NO COMPROMETIDOS		TOTAL
		INCORPORABLES	NO INCORPORABLES	INCORPORABLES	NO INCORPORABLES	
12000	SUELDOS. (EXCEPTO PERS.CUPO Y EVIS)				83.281,66	83.281,66
12010	SUELDOS (EXCEPTO PERSONAL DE CUPO)				42.500,10	42.500,10
1203	DEL SUBGRUPO C1 Y GRUPO C				86.718,43	86.718,43
1204	DEL SUBGRUPO C2 Y GRUPO D				7.054,00	7.054,00
1205	SUELDOS DE AGRUP. PROF.Y GRUPO E				-553,96	-553,96
1206	TRIENIOS				44.401,78	44.401,78
1207	PAGAS EXTRA.				-129.927,96	-129.927,96
1210	COMPLEMENTO DE DESTINO				257.884,54	257.884,54
12110	COMPONENTE GRAL.PERSONAL NO SANIT.				242.797,81	242.797,81
	TOTAL ARTICULO 12 PERS.FUNC. Y ESTATUTARIO				634.156,40	634.156,40
13090	RETRIBUCIONES BASICAS Y OTRAS REMUN.				-17.470,95	-17.470,95
	TOTAL ARTICULO 13 LABORALES				-17.470,95	-17.470,95
1500	POR DESEMPEÑO DEL PUESTO				283.361,80	283.361,80
1501	POR CUMPLIMIENTO DE OBJETIVOS				72.883,55	72.883,55
151	GRATIFICACIONES				47.775,79	47.775,79
	TOTAL ARTICULO 15 INCENTIVOS AL RENDIMIENTO				404.021,14	404.021,14
1600	CUOTAS DE LA SEGURIDAD SOCIAL				2.374.283,03	2.374.283,03
	TOTAL ARTICULO 16 CUOTAS Y GAST.SOC.A CARGO EMP.				2.374.283,03	2.374.283,03
	TOTAL CAPITULO 1 GASTOS DE PERSONAL				3.394.989,62	3.394.989,62
206	ARREND.EQUIP.PARA PROCESOS DE INFORM				100.000,00	100.000,00
	TOTAL ARTICULO 20 ARRENDAMIENTOS Y CANONES				100.000,00	100.000,00
213	MAQUINARIA,INSTALACIONES Y UTILLAJE				650,00	650,00
216	EQUIPOS PARA PROCESOS DE INFORMACION		2.590.813,66		1.180.715,10	3.771.528,76
	TOTAL ARTICULO 21 REPARACION,MANTEN.Y CONSERV.		2.590.813,66		1.181.365,10	3.772.178,76
2202	MATERIAL INFORMATICO NO INVENTARIABL				724.281,11	724.281,11
22200	SERV. TELECOMUNICACIONES		0,22		2.988.552,26	2.988.552,48
22201	COM.TELF.CENT.NAC. FOR.				2.000,00	2.000,00
22782	SERVICIOS DE CARACTER INFORMATICO		1.098.743,16		49.091,50	1.147.834,66
2279	OTROS					
	TOTAL ARTICULO 22 MATER.SUMINIST.Y OTROS		1.098.743,38		3.763.924,87	4.862.668,25
	TOTAL CAPITULO 2 GAST.CORRIENT.BIENES Y SERV.		3.689.557,04		5.045.289,97	8.734.847,01
626	EQUIPOS PARA PROCESOS DE INFORMACION		2.472.412,71		-3.926.888,72	-1.454.476,01
629	INMOVILIZADO INMATERIAL		2,41		8.421.945,90	8.421.948,31
	TOTAL ARTICULO 62 INVERSIONES NUEVAS		2.472.415,12		4.495.057,18	6.967.472,30
	TOTAL CAPITULO 6 INVERSIONES REALES		2.472.415,12		4.495.057,18	6.967.472,30
	TOTAL PROGRAMA 81 INFRAESTRUC. INFORMATICA SEG.SOC.		6.161.972,16		12.935.336,77	19.097.308,93

REMANENTES DE CRÉDITO

EJERCICIO: 2016

Entidad: Tesorería General de la Seguridad Social

PROGRAMA: 4482 DESARROLLO DE APLICACIONES DE LA SEGURIDAD SOCIAL

PARTIDA PRESUPUESTARIA	DESCRIPCIÓN	REMANENTES COMPROMETIDOS		REMANENTES NO COMPROMETIDOS		TOTAL
		INCORPORABLES	NO INCORPORABLES	INCORPORABLES	NO INCORPORABLES	
12000	SUELDOS. (EXCEPTO PERS.CUPO Y EVIS)				66.370,90	66.370,90
12010	SUELDOS (EXCEPTO PERSONAL DE CUPO)				59.147,91	59.147,91
1203	DEL SUBGRUPO C1 Y GRUPO C				28.289,67	28.289,67
1204	DEL SUBGRUPO C2 Y GRUPO D				15.775,28	15.775,28
1206	TRINIENOS				27.462,82	27.462,82
1207	PAGAS EXTRA.				-225.183,61	-225.183,61
1210	COMPLEMENTO DE DESTINO				321.913,13	321.913,13
12110	COMPONENTE GRAL.PERSONAL NO SANIT.				326.216,58	326.216,58
	TOTAL ARTICULO 12 PERS.FUNC. Y ESTATUTARIO				619.992,68	619.992,68
13090	RETRIBUCIONES BASICAS Y OTRAS REMUN.				-2.882,76	-2.882,76
	TOTAL ARTICULO 13 LABORALES				-2.882,76	-2.882,76
1500	POR DESEMPEÑO DEL PUESTO				554.699,62	554.699,62
1501	POR CUMPLIMIENTO DE OBJETIVOS				88.815,57	88.815,57
151	GRATIFICACIONES				11.610,00	11.610,00
	TOTAL ARTICULO 15 INCENTIVOS AL RENDIMIENTO				655.125,19	655.125,19
1600	CUOTAS DE LA SEGURIDAD SOCIAL				393.460,70	393.460,70
	TOTAL ARTICULO 16 CUOTAS Y GAST.SOC.A CARGO EMP.				393.460,70	393.460,70
	TOTAL CAPITULO 1 GASTOS DE PERSONAL				1.665.695,81	1.665.695,81
22782	SERVICIOS DE CARACTER INFORMATICO		2.642.704,07		2.839.051,85	5.481.755,92
	TOTAL ARTICULO 22 MATER.SUMINIST.Y OTROS		2.642.704,07		2.839.051,85	5.481.755,92
	TOTAL CAPITULO 2 GAST.CORRIENT.BIENES Y SERV.		2.642.704,07		2.839.051,85	5.481.755,92
	TOTAL PROGRAMA 82 DESARROLLO APLIC. DE LA SEG.SOC.		2.642.704,07		4.504.747,66	7.147.451,73

REMANENTES DE CRÉDITO

EJERCICIO: 2016

Entidad: Tesorería General de la Seguridad Social  
PROGRAMA: 4483 CENTRO INFORMATICO CONTABLE

PARTIDA PRESUPUESTARIA	DESCRIPCIÓN	REMANENTES COMPROMETIDOS		REMANENTES NO COMPROMETIDOS		TOTAL
		INCORPORABLES	NO INCORPORABLES	INCORPORABLES	NO INCORPORABLES	
12000	SUELDOS. (EXCEPTO PERS.CUPO Y EVIS)				29.167,73	29.167,73
12010	SUELDOS (EXCEPTO PERSONAL DE CUPO)				11.369,90	11.369,90
1203	DEL SUBGRUPO C1 Y GRUPO C				167,11	167,11
1204	DEL SUBGRUPO C2 Y GRUPO D				17,13	17,13
1206	TRINIENOS				176,06	176,06
1207	PAGAS EXTRA.				-11.842,86	-11.842,86
1210	COMPLEMENTO DE DESTINO				51.162,17	51.162,17
12110	COMPONENTE GRAL.PERSONAL NO SANIT.				85.660,84	85.660,84
	TOTAL ARTICULO 12 PERS.FUNC. Y ESTATUTARIO				165.878,08	165.878,08
1500	POR DESEMPEÑO DEL PUESTO				80.534,44	80.534,44
1501	POR CUMPLIMIENTO DE OBJETIVOS				19.251,96	19.251,96
151	GRATIFICACIONES				33.250,00	33.250,00
	TOTAL ARTICULO 15 INCENTIVOS AL RENDIMIENTO				133.036,40	133.036,40
1600	CUOTAS DE LA SEGURIDAD SOCIAL				-25.951,86	-25.951,86
	TOTAL ARTICULO 16 CUOTAS Y GAST.SOC.A CARGO EMP.				-25.951,86	-25.951,86
	TOTAL CAPITULO 1 GASTOS DE PERSONAL				272.962,62	272.962,62
629	INMOVILIZADO INMATERIAL				100.000,00	100.000,00
	TOTAL ARTICULO 62 INVERSIONES NUEVAS				100.000,00	100.000,00
	TOTAL CAPITULO 6 INVERSIONES REALES				100.000,00	100.000,00
	TOTAL PROGRAMA 83 CENTRO INFORMATICO CONTABLE				372.962,62	372.962,62

REMANENTES DE CRÉDITO

EJERCICIO: 2016

Entidad: Tesorería General de la Seguridad Social  
PROGRAMA: 4484 SEGURIDAD E INNOVACION

PARTIDA PRESUPUESTARIA	DESCRIPCIÓN	REMANENTES COMPROMETIDOS		REMANENTES NO COMPROMETIDOS		TOTAL
		INCORPORABLES	NO INCORPORABLES	INCORPORABLES	NO INCORPORABLES	
12000	SUELDOS. (EXCEPTO PERS.CUPO Y EVIS)				14.475,12	14.475,12
12010	SUELDOS (EXCEPTO PERSONAL DE CUPO)				-11.654,31	-11.654,31
1203	DEL SUBGRUPO C1 Y GRUPO C				6.440,19	6.440,19
1204	DEL SUBGRUPO C2 Y GRUPO D				8.152,85	8.152,85
1206	TRINIENOS				18.048,51	18.048,51
1207	PAGAS EXTRA.				-53.956,10	-53.956,10
1210	COMPLEMENTO DE DESTINO				76.407,56	76.407,56
12110	COMPONENTE GRAL.PERSONAL NO SANIT.				122.674,48	122.674,48
	TOTAL ARTICULO 12 PERS.FUNC. Y ESTATUTARIO				180.588,30	180.588,30
1500	POR DESEMPEÑO DEL PUESTO				158.841,15	158.841,15
1501	POR CUMPLIMIENTO DE OBJETIVOS				26.768,57	26.768,57
151	GRATIFICACIONES				19.210,00	19.210,00
	TOTAL ARTICULO 15 INCENTIVOS AL RENDIMIENTO				204.819,72	204.819,72
1600	CUOTAS DE LA SEGURIDAD SOCIAL				-250.236,56	-250.236,56
	TOTAL ARTICULO 16 CUOTAS Y GAST.SOC.A CARGO EMP.				-250.236,56	-250.236,56
	TOTAL CAPITULO 1 GASTOS DE PERSONAL				135.171,46	135.171,46
22782	SERVICIOS DE CARACTER INFORMATICO		256.439,46		85.585,09	342.024,55
	TOTAL ARTICULO 22 MATER.SUMINIST.Y OTROS		256.439,46		85.585,09	342.024,55
	TOTAL CAPITULO 2 GAST.CORRIENT.BIENES Y SERV.		256.439,46		85.585,09	342.024,55
	TOTAL PROGRAMA 84 SEGURIDAD E INNOVACION		256.439,46		220.756,55	477.196,01

REMANENTES DE CRÉDITO

EJERCICIO: 2016

Entidad: Tesorería General de la Seguridad Social

PROGRAMA: 4485 GESTION Y ADMON. DE LOS RECURSOS INFORMATICOS PERIFERICOS DE LA SEGURIDAD SOCIAL

PARTIDA PRESUPUESTARIA	DESCRIPCIÓN	REMANENTES COMPROMETIDOS		REMANENTES NO COMPROMETIDOS		TOTAL
		INCORPORABLES	NO INCORPORABLES	INCORPORABLES	NO INCORPORABLES	
12000	SUELDOS. (EXCEPTO PERS.CUPO Y EVIS)				24.407,06	24.407,06
12010	SUELDOS (EXCEPTO PERSONAL DE CUPO)				-2.687,91	-2.687,91
1203	DEL SUBGRUPO C1 Y GRUPO C				139.386,51	139.386,51
1204	DEL SUBGRUPO C2 Y GRUPO D				58.167,61	58.167,61
1206	TRINIENOS				10.527,04	10.527,04
1207	PAGAS EXTRA.				-866.650,00	-866.650,00
1210	COMPLEMENTO DE DESTINO				750.500,61	750.500,61
12110	COMPONENTE GRAL.PERSONAL NO SANIT.				279.889,35	279.889,35
	TOTAL ARTICULO 12 PERS.FUNC. Y ESTATUTARIO				393.540,27	393.540,27
13090	RETRIBUCIONES BASICAS Y OTRAS REMUN.				-109.275,46	-109.275,46
	TOTAL ARTICULO 13 LABORALES				-109.275,46	-109.275,46
1500	POR DESEMPEÑO DEL PUESTO				-417.782,00	-417.782,00
1501	POR CUMPLIMIENTO DE OBJETIVOS				354.493,35	354.493,35
151	GRATIFICACIONES				15.640,00	15.640,00
	TOTAL ARTICULO 15 INCENTIVOS AL RENDIMIENTO				-47.648,65	-47.648,65
1600	CUOTAS DE LA SEGURIDAD SOCIAL				-2.164.671,46	-2.164.671,46
	TOTAL ARTICULO 16 CUOTAS Y GAST.SOC.A CARGO EMP.				-2.164.671,46	-2.164.671,46
	TOTAL CAPITULO 1 GASTOS DE PERSONAL				-1.928.055,30	-1.928.055,30
2263	JURIDICOS, CONTENCIOSOS				-4.081,69	-4.081,69
22660	REUNIONES,CONFEREN.Y CELEBRAC.ACTOS				-144,31	-144,31
2269	OTROS				-10,10	-10,10
	TOTAL ARTICULO 22 MATER.SUMINIST.Y OTROS				-4.236,10	-4.236,10
230	DIETAS				19.994,30	19.994,30
231	LOCOMOCION				12.895,07	12.895,07
	TOTAL ARTICULO 23 INDEMNIZ.RAZON SERVICIO				32.889,37	32.889,37
	TOTAL CAPITULO 2 GAST.CORRIENT.BIENES Y SERV.				28.653,27	28.653,27
	TOTAL PROGRAMA 85 GEST. Y ADM. REC. INFOR. PER.				-1.899.402,03	-1.899.402,03

REMANENTES DE CRÉDITO

EJERCICIO: 2016

Entidad: Tesorería General de la Seguridad Social  
PROGRAMA: 4486 APOYO Y GESTION DE RECURSOS

PARTIDA PRESUPUESTARIA	DESCRIPCIÓN	REMANENTES COMPROMETIDOS		REMANENTES NO COMPROMETIDOS		TOTAL
		INCORPORABLES	NO INCORPORABLES	INCORPORABLES	NO INCORPORABLES	
12000	SUELDOS. (EXCEPTO PERS.CUPO Y EVIS)				6.327,10	6.327,10
12010	SUELDOS (EXCEPTO PERSONAL DE CUPO)				-12.218,81	-12.218,81
1203	DEL SUBGRUPO C1 Y GRUPO C				49.469,92	49.469,92
1204	DEL SUBGRUPO C2 Y GRUPO D				31.272,76	31.272,76
1205	SUELDOS DE AGRUP. PROF.Y GRUPO E				7.530,20	7.530,20
1206	TRIENIOS				19.984,62	19.984,62
1207	PAGAS EXTRA.				990.324,21	990.324,21
1210	COMPLEMENTO DE DESTINO				143.494,71	143.494,71
12110	COMPONENTE GRAL.PERSONAL NO SANIT.				113.513,41	113.513,41
	TOTAL ARTICULO 12 PERS.FUNC. Y ESTATUTARIO				1.349.698,12	1.349.698,12
13090	RETRIBUCIONES BASICAS Y OTRAS REMUN.				-119.084,92	-119.084,92
	TOTAL ARTICULO 13 LABORALES				-119.084,92	-119.084,92
1500	POR DESEMPEÑO DEL PUESTO				167.374,84	167.374,84
1501	POR CUMPLIMIENTO DE OBJETIVOS				29.794,70	29.794,70
151	GRATIFICACIONES				63.860,00	63.860,00
	TOTAL ARTICULO 15 INCENTIVOS AL RENDIMIENTO				261.029,54	261.029,54
1600	CUOTAS DE LA SEGURIDAD SOCIAL				-3.089,42	-3.089,42
1620	FORM.Y PERFECCIONAM. DEL PERSONAL				92.308,80	92.308,80
1621	SERVICIOS DE COMEDOR		177.266,34		45.916,67	223.183,01
1624	ACCION SOCIAL GENERAL				2.478,04	2.478,04
1625	SEGUROS		113,27		2.775,90	2.889,17
	TOTAL ARTICULO 16 CUOTAS Y GAST.SOC.A CARGO EMP.		177.379,61		140.389,99	317.769,60
	TOTAL CAPITULO 1 GASTOS DE PERSONAL		177.379,61		1.632.032,73	1.809.412,34
202	ARRENDAM.EDIF.Y OTRAS CONSTRUCCIONES				82.128,17	82.128,17
	TOTAL ARTICULO 20 ARRENDAMIENTOS Y CANONES				82.128,17	82.128,17
212	EDIFICIOS Y OTRAS CONSTRUCCIONES		1.142,40		848.955,63	850.098,03
213	MAQUINARIA,INSTALACIONES Y UTILLAJE		12.206,34		97.640,26	109.846,60
214	ELEMENTOS DE TRANSPORTE				1.574,08	1.574,08
215	MOBILIARIO Y ENSERES		526.637,16		-126.989,80	399.647,36
219	OTRO INMOVILIZADO MATERIAL				-1.758,49	-1.758,49
	TOTAL ARTICULO 21 REPARACION,MANTEN.Y CONSERV.		539.985,90		819.421,68	1.359.407,58
2200	ORDINARIO NO INVENTARIABLE				295.374,65	295.374,65
2201	PRENSA, REV., LIBROS Y OTRAS PUBLIC.				70.041,95	70.041,95
22100	ENERGIA ELECTRICA		645.281,98		891.409,64	1.536.691,62
22101	AGUA				79.140,26	79.140,26
22102	GAS		284.814,88		-45.466,32	239.348,56
22103	COMBUSTIBLE		560,44		10.410,00	10.970,44
22110	PRODUCTOS FARMACEUTICOS				8.778,28	8.778,28
2213	INSTRUM.Y PEQ. UTILLAJE NO SANITARIO				23.431,60	23.431,60
22141	VESTUARIO				30.000,00	30.000,00
22164	OTRO MATERIAL SANITARIO				4.356,28	4.356,28
2217	MAT.NO SANIT.PARA CONSUMO Y REPOSIC.				425.000,00	425.000,00
2219	OTROS SUMINISTROS				-293.694,50	-293.694,50



REMANENTES DE CRÉDITO

EJERCICIO: 2016

Entidad: Tesorería General de la Seguridad Social  
PROGRAMA: 4486 APOYO Y GESTION DE RECURSOS

PARTIDA PRESUPUESTARIA	DESCRIPCIÓN	REMANENTES COMPROMETIDOS		REMANENTES NO COMPROMETIDOS		TOTAL
		INCORPORABLES	NO INCORPORABLES	INCORPORABLES	NO INCORPORABLES	
2221	POSTALES Y MENSAJERIA				5.000,00	5.000,00
223	TRANSPORTES		290.920,30		-112.471,33	178.448,97
2241	VEHICULOS				751,46	751,46
2251	AUTONOMICOS				504,74	504,74
2252	LOCALES				2.649,76	2.649,76
22620	DE GESTION ADMINISTRATIVA				738,50	738,50
22621	DE COMUNICACION				20.000,00	20.000,00
2263	JURIDICOS, CONTENCIOSOS				10.000,00	10.000,00
22660	REUNIONES,CONFEREN.Y CELEBRAC.ACTOS				100.430,84	100.430,84
22661	CURSOS DE FORMACION				-4.424,19	-4.424,19
2269	OTROS				5.496,70	5.496,70
2270	INFORMES,DICT.Y OTRAS ACTUA.PROFES.				-13.176,90	-13.176,90
2273	LIMPIEZA Y ASEO		853,33		677.980,35	678.833,68
2274	SEGURIDAD		0,11		932.079,33	932.079,44
22782	SERVICIOS DE CARACTER INFORMATICO		122.335,15		326.277,18	448.612,33
2279	OTROS		166.972,31		54.579,05	221.551,36
	TOTAL ARTICULO 22 MATER.SUMINIST.Y OTROS		1.511.738,50		3.505.197,33	5.016.935,83
230	DIETAS				139.151,15	139.151,15
231	LOCOMOCION				97.912,77	97.912,77
233	OTRAS INDEMNIZACIONES				-12.962,09	-12.962,09
	TOTAL ARTICULO 23 INDEMNIZ.RAZON SERVICIO				224.101,83	224.101,83
	TOTAL CAPITULO 2 GAST.CORRIENT.BIENES Y SERV.		2.051.724,40		4.630.849,01	6.682.573,41
6221	CONSTRUCCIONES		12.764,30		-251.323,75	-238.559,45
623	MAQUINARIA, INSTALACIONES Y UTILLAJE		189.958,38		-229.911,53	-39.953,15
625	MOBILIARIO Y ENSERES				1.560.091,32	1.560.091,32
	TOTAL ARTICULO 62 INVERSIONES NUEVAS		202.722,68		1.078.856,04	1.281.578,72
6321	CONSTRUCCIONES				3.000.000,00	3.000.000,00
633	MAQUINARIA, INSTALACIONES Y UTILLAJE		195.957,42		-277.350,73	-81.393,31
	TOTAL ARTICULO 63 INVERSIONES DE REPOSICION		195.957,42		2.722.649,27	2.918.606,69
	TOTAL CAPITULO 6 INVERSIONES REALES		398.680,10		3.801.505,31	4.200.185,41
8300	AL PERSONAL				127.077,65	127.077,65
	TOTAL ARTICULO 83 CONC.PRESTAM.NO PUBLIC.				127.077,65	127.077,65
	TOTAL CAPITULO 8 ACTIVOS FINANCIEROS				127.077,65	127.077,65
	TOTAL PROGRAMA 86 APOYO Y GESTION DE RECURSOS		2.627.784,11		10.191.464,70	12.819.248,81
	TOTAL GRUPO PROGRAMA 44 SISTEMA INTEGRADO INFORMAT.SEG.SOC.		11.688.899,80		26.325.866,27	38.014.766,07

REMANENTES DE CRÉDITO

EJERCICIO: 2016

Entidad: Tesorería General de la Seguridad Social  
PROGRAMA: 4591 DIRECCION Y SERVICIOS GENERALES

PARTIDA PRESUPUESTARIA	DESCRIPCIÓN	REMANENTES COMPROMETIDOS		REMANENTES NO COMPROMETIDOS		TOTAL
		INCORPORABLES	NO INCORPORABLES	INCORPORABLES	NO INCORPORABLES	
1000	RETRIBUCIONES BASICAS				-1.223,90	-1.223,90
1001	RETRIBUCIONES COMPLEMENTARIAS				-991,94	-991,94
	TOTAL ARTICULO 10 ALTOS CARGOS				-2.215,84	-2.215,84
12000	SUELDOS. (EXCEPTO PERS.CUPO Y EVIS)				7.220,63	7.220,63
12010	SUELDOS (EXCEPTO PERSONAL DE CUPO)				141.241,94	141.241,94
1203	DEL SUBGRUPO C1 Y GRUPO C				277.310,46	277.310,46
1204	DEL SUBGRUPO C2 Y GRUPO D				299.619,57	299.619,57
1205	SUELDOS DE AGRUP. PROF.Y GRUPO E				17.417,90	17.417,90
1206	TRINIENS				237.782,13	237.782,13
1207	PAGAS EXTRA.				924.415,45	924.415,45
1210	COMPLEMENTO DE DESTINO				302.694,51	302.694,51
12110	COMPONENTE GRAL.PERSONAL NO SANIT.				-7.778,86	-7.778,86
1212	INDEMNIZACION POR RESIDENCIA				190.482,90	190.482,90
12199	OTROS COMPLEMENTOS				10.615,29	10.615,29
1240	SUELDOS DEL SUBGRUPO A1 Y GRUPO A				624.204,85	624.204,85
1241	SUELDOS DEL SUBGRUPO A2 Y GRUPO B				379.490,00	379.490,00
1247	PAGAS EXTRAORDINARIAS				173.800,48	173.800,48
1248	RETRIBUCIONES COMPLEMEN.				1.661.240,00	1.661.240,00
	TOTAL ARTICULO 12 PERS.FUNC. Y ESTATUTARIO				5.239.757,25	5.239.757,25
13090	RETRIBUCIONES BASICAS Y OTRAS REMUN.				678.371,99	678.371,99
	TOTAL ARTICULO 13 LABORALES				678.371,99	678.371,99
1500	POR DESEMPEÑO DEL PUESTO				644.090,30	644.090,30
1501	POR CUMPLIMIENTO DE OBJETIVOS				117.166,02	117.166,02
1502	PRODUCTIVIDAD PERSONAL UU.R.E.				36.423,85	36.423,85
151	GRATIFICACIONES				37.540,00	37.540,00
	TOTAL ARTICULO 15 INCENTIVOS AL RENDIMIENTO				835.220,17	835.220,17
1600	CUOTAS DE LA SEGURIDAD SOCIAL				544.752,93	544.752,93
1620	FORM.Y PERFECCIONAM. DEL PERSONAL		0,08		1.441.519,86	1.441.519,94
1621	SERVICIOS DE COMEDOR		99.844,75		191.671,22	291.515,97
1623	RECONOCIMIENTOS MEDICOS		115.545,70		1.016.172,37	1.131.718,07
1624	ACCION SOCIAL GENERAL				13.190,18	13.190,18
1625	SEGUROS		81.007,46		313.323,22	394.330,68
1629	OTROS				6.673,11	6.673,11
165	OBLIG.RESPONS.EMPRESARIAL				-3.107,11	-3.107,11
	TOTAL ARTICULO 16 CUOTAS Y GAST.SOC.A CARGO EMP.		296.397,99		3.524.195,78	3.820.593,77
	TOTAL CAPITULO 1 GASTOS DE PERSONAL		296.397,99		10.275.329,35	10.571.727,34
202	ARRENDAM.EDIF.Y OTRAS CONSTRUCCIONES				652,20	652,20
203	ARRENDAM.MAQUIN.,INSTAL. Y UTILLAJE				1.076,02	1.076,02
205	ARRENDAM.DE MOBILIARIO Y ENSERES				365,50	365,50
206	ARREND.EQUIP.PARA PROCESOS DE INFORM				5.000,00	5.000,00
	TOTAL ARTICULO 20 ARRENDAMIENTOS Y CANONES				7.093,72	7.093,72
210	TERRENOS Y BIENES NATURALES				-18.408,70	-18.408,70
212	EDIFICIOS Y OTRAS CONSTRUCCIONES		142.073,82		1.805.560,06	1.947.633,88

REMANENTES DE CRÉDITO

EJERCICIO: 2016

Entidad: Tesorería General de la Seguridad Social  
PROGRAMA: 4591 DIRECCION Y SERVICIOS GENERALES

PARTIDA PRESUPUESTARIA	DESCRIPCIÓN	REMANENTES COMPROMETIDOS		REMANENTES NO COMPROMETIDOS		TOTAL
		INCORPORABLES	NO INCORPORABLES	INCORPORABLES	NO INCORPORABLES	
213	MAQUINARIA, INSTALACIONES Y UTILLAJE		6.307,92		145.479,89	151.787,81
214	ELEMENTOS DE TRANSPORTE		11.983,93		19.461,63	31.445,56
215	MOBILIARIO Y ENSERES		80.608,74		311.762,81	392.371,55
216	EQUIPOS PARA PROCESOS DE INFORMACION		2.210,92		18.252,22	20.463,14
219	OTRO INMOVILIZADO MATERIAL		62,46		1.477,70	1.540,16
	TOTAL ARTICULO 21 REPARACION, MANTEN. Y CONSERV.		243.247,79		2.283.585,61	2.526.833,40
2200	ORDINARIO NO INVENTARIABLE		88.368,95		531.533,58	619.902,53
2201	PRENSA, REV., LIBROS Y OTRAS PUBLIC.		4.365,43		89.959,04	94.324,47
2202	MATERIAL INFORMÁTICO NO INVENTARIABLE		191,55		104.144,59	104.336,14
22100	ENERGIA ELECTRICA		720.174,60		2.482.849,78	3.203.024,38
22101	AGUA		47.722,57		56.844,56	104.567,13
22102	GAS		21.875,58		294.331,81	316.207,39
22103	COMBUSTIBLE		56.543,30		156.142,50	212.685,80
22110	PRODUCTOS FARMACEUTICOS		1.719,46		45.119,81	46.839,27
2212	INSTRUM. Y PEQ. UTILLAJE SANITARIO		326,05		5.968,81	6.294,86
2213	INSTRUM. Y PEQ. UTILLAJE NO SANITARIO		61,46		29.385,69	29.447,15
22141	VESTUARIO		4.290,26		27.421,15	31.711,41
22161	MATERIAL DE LABORATORIO					
22164	OTRO MATERIAL SANITARIO		1.107,19		8.284,12	9.391,31
2217	MAT. NO SANIT. PARA CONSUMO Y REPOSIC.		11.798,26		-48.548,80	-36.750,54
2219	OTROS SUMINISTROS		11.076,94		-16.389,54	-5.312,60
22200	SERV. TELECOMUNICACIONES				133,50	133,50
2221	POSTALES Y MENSAJERIA		13.063.863,16		3.718.358,47	16.782.221,63
2229	OTRAS				9.498,86	9.498,86
223	TRANSPORTES		98.360,66		147.848,31	246.208,97
2240	EDIFICIOS Y LOCALES				1.866,37	1.866,37
2241	VEHICULOS				21.944,64	21.944,64
2250	ESTATALES				-5.702,76	-5.702,76
2251	AUTONOMICOS				1.184,65	1.184,65
2252	LOCALES		43.218,69		370.361,60	413.580,29
2261	ATENC. PROTOCOLAR. Y REPRESENTATIVAS				83.683,93	83.683,93
22620	DE GESTION ADMINISTRATIVA		2.752,32		50.491,37	53.243,69
22621	DE COMUNICACION				-10.876,15	-10.876,15
2263	JURIDICOS, CONTENCIOSOS				-404.529,59	-404.529,59
2265	CUOTAS DE ASOCIACION				35.580,27	35.580,27
22660	REUNIONES, CONFEREN. Y CELEBRAC. ACTOS		606,88		441.185,80	441.792,68
22661	CURSOS DE FORMACION				-5.099,17	-5.099,17
2267	OPOSICIONES Y PRUEBAS SELECTIVAS				-19.317,37	-19.317,37
2269	OTROS		38,22		-39.794,49	-39.756,27
2270	INFORMES, DICT. Y OTRAS ACTUA. PROFES.		22.478,40		207.186,00	229.664,40
2271	ESTUDIOS, PROYEC. INVES. Y OTRAS ACTIV.				624,00	624,00
2273	LIMPIEZA Y ASEO		20.127,10		1.199.818,15	1.219.945,25
2274	SEGURIDAD		56.075,09		1.283.452,91	1.339.528,00
2276	SERV. CONTRATADOS ADMINISTRATIVOS		118.530,44		5.515.927,91	5.634.458,35

REMANENTES DE CRÉDITO

EJERCICIO: 2016

Entidad: Tesorería General de la Seguridad Social  
PROGRAMA: 4591 DIRECCION Y SERVICIOS GENERALES

PARTIDA PRESUPUESTARIA	DESCRIPCIÓN	REMANENTES COMPROMETIDOS		REMANENTES NO COMPROMETIDOS		TOTAL
		INCORPORABLES	NO INCORPORABLES	INCORPORABLES	NO INCORPORABLES	
22782	SERVICIOS DE CARACTER INFORMATICO				-582,67	-582,67
2279	OTROS		10.724,64		201.004,47	211.729,11
	TOTAL ARTICULO 22 MATER.SUMINIST.Y OTROS		14.406.397,20		16.571.296,11	30.977.693,31
230	DIETAS				-268.809,94	-268.809,94
231	LOCOMOCION				-274.203,81	-274.203,81
233	OTRAS INDEMNIZACIONES				1.045.002,91	1.045.002,91
	TOTAL ARTICULO 23 INDEMNIZ.RAZON SERVICIO				501.989,16	501.989,16
	TOTAL CAPITULO 2 GAST.CORRIENT.BIENES Y SERV.		14.649.644,99		19.363.964,60	34.013.609,59
449	OTRAS TRANSFERENCIAS				1.000.000,00	1.000.000,00
	TOTAL ARTICULO 44 A SOC.,ENT.PUB.EMP.,FUND.Y RES.ENT.				1.000.000,00	1.000.000,00
	TOTAL CAPITULO 4 TRANSFERENC. CORRIENTES				1.000.000,00	1.000.000,00
8300	AL PERSONAL		2.422,56		613.505,15	615.927,71
	TOTAL ARTICULO 83 CONC.PRESTAM.NO PUBLIC.		2.422,56		613.505,15	615.927,71
8400	A CORTO PLAZO				6.000,00	6.000,00
8401	A LARGO PLAZO				6.000,00	6.000,00
8410	A CORTO PLAZO				5.820,00	5.820,00
8411	A LARGO PLAZO				3.389,73	3.389,73
	TOTAL ARTICULO 84 CONST.DE DEPOS. IMPOSIC. Y FIANZAS				21.209,73	21.209,73
	TOTAL CAPITULO 8 ACTIVOS FINANCIEROS		2.422,56		634.714,88	637.137,44
	TOTAL PROGRAMA 91 DIRECCION Y SERV.GENERALES		14.948.465,54		31.274.008,83	46.222.474,37

REMANENTES DE CRÉDITO

EJERCICIO: 2016

Entidad: Tesorería General de la Seguridad Social

PROGRAMA: 4592 INFORMACION Y ATENCION PERSONALIZADA

PARTIDA PRESUPUESTARIA	DESCRIPCIÓN	REMANENTES COMPROMETIDOS		REMANENTES NO COMPROMETIDOS		TOTAL
		INCORPORABLES	NO INCORPORABLES	INCORPORABLES	NO INCORPORABLES	
12010	SUELDOS (EXCEPTO PERSONAL DE CUPO)				6.971,98	6.971,98
1203	DEL SUBGRUPO C1 Y GRUPO C				114.024,40	114.024,40
1204	DEL SUBGRUPO C2 Y GRUPO D				42.117,87	42.117,87
1206	TRIENIOS				38.763,15	38.763,15
1207	PAGAS EXTRA.				-111.408,84	-111.408,84
1210	COMPLEMENTO DE DESTINO				66.290,70	66.290,70
12110	COMPONENTE GRAL.PERSONAL NO SANIT.				50.957,37	50.957,37
1212	INDEMNIZACION POR RESIDENCIA				15.315,67	15.315,67
12199	OTROS COMPLEMENTOS				2.136,00	2.136,00
	TOTAL ARTICULO 12 PERS.FUNC. Y ESTATUTARIO				225.168,30	225.168,30
13090	RETRIBUCIONES BASICAS Y OTRAS REMUN.				-6.579,89	-6.579,89
	TOTAL ARTICULO 13 LABORALES				-6.579,89	-6.579,89
1500	POR DESEMPEÑO DEL PUESTO				81.496,54	81.496,54
1501	POR CUMPLIMIENTO DE OBJETIVOS				56.907,92	56.907,92
151	GRATIFICACIONES				-11.240,00	-11.240,00
	TOTAL ARTICULO 15 INCENTIVOS AL RENDIMIENTO				127.164,46	127.164,46
1600	CUOTAS DE LA SEGURIDAD SOCIAL				116.887,19	116.887,19
	TOTAL ARTICULO 16 CUOTAS Y GAST.SOC.A CARGO EMP.				116.887,19	116.887,19
	TOTAL CAPITULO 1 GASTOS DE PERSONAL				462.640,06	462.640,06
22621	DE COMUNICACION		68.901,30		-41.898,91	27.002,39
	TOTAL ARTICULO 22 MATER.SUMINIST.Y OTROS		68.901,30		-41.898,91	27.002,39
240	GASTOS DE EDICION Y DISTRIBUCION				70.000,00	70.000,00
	TOTAL ARTICULO 24 GASTOS DE PUBLICACIONES				70.000,00	70.000,00
	TOTAL CAPITULO 2 GAST.CORRIENT.BIENES Y SERV.		68.901,30		28.101,09	97.002,39
	TOTAL PROGRAMA 92 INFORMACION Y ATENCION PERSONALIZADA		68.901,30		490.741,15	559.642,45
	TOTAL GRUPO PROGRAMA 45 ADMON.SERVIC. GRLES.DE TESOR		15.017.366,84		31.764.749,98	46.782.116,82

REMANENTES DE CRÉDITO

EJERCICIO: 2016

Entidad: Tesorería General de la Seguridad Social  
PROGRAMA: 4693 CONTROL INTERNO Y CONTABILIDAD

PARTIDA PRESUPUESTARIA	DESCRIPCIÓN	REMANENTES COMPROMETIDOS		REMANENTES NO COMPROMETIDOS		TOTAL
		INCORPORABLES	NO INCORPORABLES	INCORPORABLES	NO INCORPORABLES	
12000	SUELDOS. (EXCEPTO PERS.CUPO Y EVIS)				616.722,27	616.722,27
12010	SUELDOS (EXCEPTO PERSONAL DE CUPO)				630.182,52	630.182,52
1203	DEL SUBGRUPO C1 Y GRUPO C				423.771,64	423.771,64
1204	DEL SUBGRUPO C2 Y GRUPO D				310.005,50	310.005,50
1206	TRINIENOS				657.973,41	657.973,41
1207	PAGAS EXTRA.				336.678,28	336.678,28
1210	COMPLEMENTO DE DESTINO				1.068.917,65	1.068.917,65
12110	COMPONENTE GRAL.PERSONAL NO SANIT.				847.712,05	847.712,05
1212	INDEMNIZACION POR RESIDENCIA				49.363,25	49.363,25
12191	COMPLEMENTOS TRANSITORIOS ABSORBIBLE				1.000,00	1.000,00
12199	OTROS COMPLEMENTOS				173.724,76	173.724,76
1240	SUELDOS DEL SUBGRUPO A1 Y GRUPO A				60.838,09	60.838,09
1241	SUELDOS DEL SUBGRUPO A2 Y GRUPO B				-146.873,53	-146.873,53
1247	PAGAS EXTRAORDINARIAS				-14.556,07	-14.556,07
	TOTAL ARTICULO 12 PERS.FUNC. Y ESTATUTARIO				5.015.459,82	5.015.459,82
13090	RETRIBUCIONES BASICAS Y OTRAS REMUN.				600,00	600,00
	TOTAL ARTICULO 13 LABORALES				600,00	600,00
1500	POR DESEMPEÑO DEL PUESTO				1.582.909,95	1.582.909,95
1501	POR CUMPLIMIENTO DE OBJETIVOS				660.721,01	660.721,01
151	GRATIFICACIONES				6.000,00	6.000,00
	TOTAL ARTICULO 15 INCENTIVOS AL RENDIMIENTO				2.249.630,96	2.249.630,96
1600	CUOTAS DE LA SEGURIDAD SOCIAL				2.843.504,02	2.843.504,02
1620	FORM.Y PERFECCIONAM. DEL PERSONAL				20.038,63	20.038,63
1621	SERVICIOS DE COMEDOR		11.865,00		400,00	12.265,00
1622	TRANSPORTE DE PERSONAL				1.000,00	1.000,00
1623	RECONOCIMIENTOS MEDICOS				72,05	72,05
1624	ACCION SOCIAL GENERAL				2.377,70	2.377,70
1625	SEGUROS		925,87		13.499,40	14.425,27
	TOTAL ARTICULO 16 CUOTAS Y GAST.SOC.A CARGO EMP.		12.790,87		2.880.891,80	2.893.682,67
	TOTAL CAPITULO 1 GASTOS DE PERSONAL		12.790,87		10.146.582,58	10.159.373,45
212	EDIFICIOS Y OTRAS CONSTRUCCIONES				3.506,73	3.506,73
213	MAQUINARIA,INSTALACIONES Y UTILLAJE				-595,08	-595,08
215	MOBILIARIO Y ENSERES				4.921,35	4.921,35
216	EQUIPOS PARA PROCESOS DE INFORMACION				-711,01	-711,01
219	OTRO INMOVILIZADO MATERIAL				-93,07	-93,07
	TOTAL ARTICULO 21 REPARACION,MANTEN.Y CONSERV.				7.028,92	7.028,92
2200	ORDINARIO NO INVENTARIABLE				1.110,23	1.110,23
2201	PRENSA, REV., LIBROS Y OTRAS PUBLIC.				1.832,26	1.832,26
2202	MATERIAL INFORMATICO NO INVENTARIABL				916,54	916,54
22101	AGUA				5.609,32	5.609,32
2213	INSTRUM.Y PEQ. UTILLAJE NO SANITARIO				93,79	93,79
2217	MAT.NO SANIT.PARA CONSUMO Y REPOSIC.				1.000,00	1.000,00
2219	OTROS SUMINISTROS				133,87	133,87

REMANENTES DE CRÉDITO

EJERCICIO: 2016

Entidad: Tesorería General de la Seguridad Social  
PROGRAMA: 4693 CONTROL INTERNO Y CONTABILIDAD

PARTIDA PRESUPUESTARIA	DESCRIPCIÓN	REMANENTES COMPROMETIDOS		REMANENTES NO COMPROMETIDOS		TOTAL
		INCORPORABLES	NO INCORPORABLES	INCORPORABLES	NO INCORPORABLES	
22200	SERV. TELECOMUNICACIONES				5.000,00	5.000,00
223	TRANSPORTES		4.203,22		7.800,00	12.003,22
2250	ESTATALES				295,33	295,33
22620	DE GESTION ADMINISTRATIVA				-500,00	-500,00
22621	DE COMUNICACION				1.500,00	1.500,00
2263	JURIDICOS, CONTENCIOSOS				23.788,00	23.788,00
22660	REUNIONES, CONFEREN. Y CELEBRAC. ACTOS				6.842,97	6.842,97
22661	CURSOS DE FORMACION				-2.605,59	-2.605,59
2267	OPOSICIONES Y PRUEBAS SELECTIVAS				-96,80	-96,80
2269	OTROS				-10.793,71	-10.793,71
2270	INFORMES, DICT. Y OTRAS ACTUA. PROFES.		1.016,40		270.874,65	271.891,05
2273	LIMPIEZA Y ASEO				500,00	500,00
2279	OTROS				5.000,00	5.000,00
	TOTAL ARTICULO 22 MATER. SUMINIST. Y OTROS		5.219,62		318.300,86	323.520,48
230	DIETAS				82.474,02	82.474,02
231	LOCOMOCION				74.352,83	74.352,83
233	OTRAS INDEMNIZACIONES				57.714,62	57.714,62
	TOTAL ARTICULO 23 INDEMNIZ. RAZON SERVICIO				214.541,47	214.541,47
240	GASTOS DE EDICION Y DISTRIBUCION				500,00	500,00
	TOTAL ARTICULO 24 GASTOS DE PUBLICACIONES				500,00	500,00
	TOTAL CAPITULO 2 GAST. CORRIENT. BIENES Y SERV.		5.219,62		540.371,25	545.590,87
3529	OTROS				30.000,00	30.000,00
	TOTAL ARTICULO 35 INTERES, DEMORA Y OTROS GASTOS				30.000,00	30.000,00
	TOTAL CAPITULO 3 GASTOS FINANCIEROS				30.000,00	30.000,00
4809	OTRAS AYUDAS A FAMILIAS E INST.				56.000,00	56.000,00
	TOTAL ARTICULO 48 A FAMILIE INST. SIN F. LUCRO				56.000,00	56.000,00
	TOTAL CAPITULO 4 TRANSFERENC. CORRIENTES				56.000,00	56.000,00
625	MOBILIARIO Y ENSERES				72.720,00	72.720,00
628	OTRO INMOVILIZADO MATERIAL				1.000,00	1.000,00
	TOTAL ARTICULO 62 INVERSIONES NUEVAS				73.720,00	73.720,00
635	MOBILIARIO Y ENSERES				261.200,00	261.200,00
638	OTRO INMOVILIZADO MATERIAL				14.310,00	14.310,00
	TOTAL ARTICULO 63 INVERSIONES DE REPOSICION				275.510,00	275.510,00
	TOTAL CAPITULO 6 INVERSIONES REALES				349.230,00	349.230,00
8300	AL PERSONAL				38.385,00	38.385,00
	TOTAL ARTICULO 83 CONC. PRESTAM. NO PUBLIC.				38.385,00	38.385,00
	TOTAL CAPITULO 8 ACTIVOS FINANCIEROS				38.385,00	38.385,00
	TOTAL PROGRAMA 93 CONTROL INTERNO Y CONTABILIDAD		18.010,49		11.160.568,83	11.178.579,32
	TOTAL GRUPO PROGRAMA 46 CONTROL INTERNO Y CONTABILIDAD		18.010,49		11.160.568,83	11.178.579,32

REMANENTES DE CRÉDITO

EJERCICIO: 2016

Entidad: Tesorería General de la Seguridad Social  
PROGRAMA: 4794 DIRECC.Y COORDINA.ASIST.JURID.SEG.SO

PARTIDA PRESUPUESTARIA	DESCRIPCIÓN	REMANENTES COMPROMETIDOS		REMANENTES NO COMPROMETIDOS		TOTAL
		INCORPORABLES	NO INCORPORABLES	INCORPORABLES	NO INCORPORABLES	
12000	SUELDOS. (EXCEPTO PERS.CUPO Y EVIS)				54.895,53	54.895,53
12010	SUELDOS (EXCEPTO PERSONAL DE CUPO)				15.904,32	15.904,32
1203	DEL SUBGRUPO C1 Y GRUPO C				-2.574,55	-2.574,55
1204	DEL SUBGRUPO C2 Y GRUPO D				-4.314,72	-4.314,72
1206	TRIENIOS				-6.148,81	-6.148,81
1207	PAGAS EXTRA.				56.373,76	56.373,76
1210	COMPLEMENTO DE DESTINO				43.238,75	43.238,75
12110	COMPONENTE GRAL.PERSONAL NO SANIT.				42.814,48	42.814,48
	TOTAL ARTICULO 12 PERS.FUNC. Y ESTATUTARIO				200.188,76	200.188,76
1500	POR DESEMPEÑO DEL PUESTO				56.594,65	56.594,65
1501	POR CUMPLIMIENTO DE OBJETIVOS				12.550,72	12.550,72
151	GRATIFICACIONES				4.260,00	4.260,00
	TOTAL ARTICULO 15 INCENTIVOS AL RENDIMIENTO				73.405,37	73.405,37
1600	CUOTAS DE LA SEGURIDAD SOCIAL				55.166,52	55.166,52
1620	FORM.Y PERFECCIONAM. DEL PERSONAL				53.000,00	53.000,00
1621	SERVICIOS DE COMEDOR		3.309,24		334,93	3.644,17
1624	ACCION SOCIAL GENERAL				44,16	44,16
	TOTAL ARTICULO 16 CUOTAS Y GAST.SOC.A CARGO EMP.		3.309,24		108.545,61	111.854,85
	TOTAL CAPITULO 1 GASTOS DE PERSONAL		3.309,24		382.139,74	385.448,98
202	ARRENDAM.EDIF.Y OTRAS CONSTRUCCIONES				150,00	150,00
	TOTAL ARTICULO 20 ARRENDAMIENTOS Y CANONES				150,00	150,00
212	EDIFICIOS Y OTRAS CONSTRUCCIONES		19.979,76		16.865,03	36.844,79
213	MAQUINARIA,INSTALACIONES Y UTILLAJE				28.880,00	28.880,00
215	MOBILIARIO Y ENSERES		3.080,21		3.745,00	6.825,21
216	EQUIPOS PARA PROCESOS DE INFORMACION				3.370,00	3.370,00
	TOTAL ARTICULO 21 REPARACION,MANTEN.Y CONSERV.		23.059,97		52.860,03	75.920,00
2200	ORDINARIO NO INVENTARIABLE				9.177,49	9.177,49
2201	PRENSA, REV., LIBROS Y OTRAS PUBLIC.		0,01		16.900,12	16.900,13
2202	MATERIAL INFORMATICO NO INVENTARIABL				10.890,00	10.890,00
22100	ENERGIA ELECTRICA		4.375,02		31.138,25	35.513,27
22101	AGUA				2.190,00	2.190,00
2212	INSTRUM. Y PEQ. UTILLAJE SANITARIO				3.260,00	3.260,00
22141	VESTUARIO				2.180,00	2.180,00
2219	OTROS SUMINISTROS				2.821,60	2.821,60
22200	SERV. TELECOMUNICACIONES				5.730,00	5.730,00
2221	POSTALES Y MENSAJERIA				1.560,00	1.560,00
2229	OTRAS				180,00	180,00
223	TRANSPORTES				4.053,21	4.053,21
2250	ESTATALES				5.260,00	5.260,00
2252	LOCALES				7.335,59	7.335,59
22620	DE GESTION ADMINISTRATIVA				4.460,00	4.460,00
22621	DE COMUNICACION				21.840,00	21.840,00
2263	JURIDICOS, CONTENCIOSOS				2.230,00	2.230,00



REMANENTES DE CRÉDITO

EJERCICIO: 2016

Entidad: Tesorería General de la Seguridad Social  
PROGRAMA: 4794 DIRECC.Y COORDINA.ASIST.JURID.SEG.SO

PARTIDA PRESUPUESTARIA	DESCRIPCIÓN	REMANENTES COMPROMETIDOS		REMANENTES NO COMPROMETIDOS		TOTAL
		INCORPORABLES	NO INCORPORABLES	INCORPORABLES	NO INCORPORABLES	
22660	REUNIONES,CONFEREN.Y CELEBRAC.ACTOS		120,00		20.624,57	20.744,57
22661	CURSOS DE FORMACION				8.565,47	8.565,47
2269	OTROS				11.140,00	11.140,00
2270	INFORMES,DICT.Y OTRAS ACTUA.PROFES.				18.000,00	18.000,00
2273	LIMPIEZA Y ASEO				33.918,24	33.918,24
2274	SEGURIDAD				6.820,00	6.820,00
2276	SERV. CONTRATADOS ADMINISTRATIVOS		0,20		4.876,92	4.877,12
22782	SERVICIOS DE CARACTER INFORMATICO				9.970,00	9.970,00
	TOTAL ARTICULO 22 MATER.SUMINIST.Y OTROS		4.495,23		245.121,46	249.616,69
230	DIETAS				3.772,57	3.772,57
231	LOCOMOCION				6.939,25	6.939,25
233	OTRAS INDEMNIZACIONES		2.372,21		16.064,74	18.436,95
	TOTAL ARTICULO 23 INDEMNIZ.RAZON SERVICIO		2.372,21		26.776,56	29.148,77
240	GASTOS DE EDICION Y DISTRIBUCION				21.840,00	21.840,00
	TOTAL ARTICULO 24 GASTOS DE PUBLICACIONES				21.840,00	21.840,00
	TOTAL CAPITULO 2 GAST.CORRIENT.BIENES Y SERV.		29.927,41		346.748,05	376.675,46
6321	CONSTRUCCIONES				15.740,00	15.740,00
633	MAQUINARIA, INSTALACIONES Y UTILLAJE				4.920,00	4.920,00
635	MOBILIARIO Y ENSERES				32.230,00	32.230,00
636	EQUIPOS PARA PROCESOS DE INFORMACION				24.190,00	24.190,00
639	INMOVILIZADO INMATERIAL				4.920,00	4.920,00
	TOTAL ARTICULO 63 INVERSIONES DE REPOSICION				82.000,00	82.000,00
	TOTAL CAPITULO 6 INVERSIONES REALES				82.000,00	82.000,00
8300	AL PERSONAL				42.648,72	42.648,72
	TOTAL ARTICULO 83 CONC.PRESTAM.NO PUBLIC.				42.648,72	42.648,72
	TOTAL CAPITULO 8 ACTIVOS FINANCIEROS				42.648,72	42.648,72
	TOTAL PROGRAMA 94 DIRECC.Y COORDINA.ASIST.JURID.SEG.SO		33.236,65		853.536,51	886.773,16
	TOTAL GRUPO PROGRAMA 47 DIREC.Y COORD. ASIS.JURID.SEG.SOCIAL		33.236,65		853.536,51	886.773,16

REMANENTES DE CRÉDITO

EJERCICIO: 2016

Entidad: Tesorería General de la Seguridad Social

PROGRAMA: 4895 FONDO DE INVESTIGACION DE LA PROTECCION SOCIAL

PARTIDA PRESUPUESTARIA	DESCRIPCIÓN	REMANENTES COMPROMETIDOS		REMANENTES NO COMPROMETIDOS		TOTAL
		INCORPORABLES	NO INCORPORABLES	INCORPORABLES	NO INCORPORABLES	
2271	ESTUDIOS,PROYEC.INVES.Y OTRAS ACTIV.				124.000,00	124.000,00
	TOTAL ARTICULO 22 MATER.SUMINIST.Y OTROS				124.000,00	124.000,00
	TOTAL CAPITULO 2 GAST.CORRIENT.BIENES Y SERV.				124.000,00	124.000,00
4809	OTRAS AYUDAS A FAMILIAS E INST.				876.000,00	876.000,00
	TOTAL ARTICULO 48 A FAMIL.E INST.SIN F.LUCRO				876.000,00	876.000,00
	TOTAL CAPITULO 4 TRANSFERENC. CORRIENTES				876.000,00	876.000,00
	TOTAL PROGRAMA 95 FONDO INVEST.DE LA PROTEC. SOCIAL				1.000.000,00	1.000.000,00
	TOTAL GRUPO PROGRAMA 48 FONDO DE INVEST.DE LA PROTEC.SOCIAL				1.000.000,00	1.000.000,00
	TOTAL GENERAL		28.724.484,61		941.265.999,00	969.990.483,61

## EJECUCIÓN DE PROYECTOS DE INVERSIÓN

EJERCICIO: 2016

Tesorería General de la Seguridad Social  
PROGRAMA: 4161 GESTIÓN DE AFILIACIÓN, COTIZACIÓN Y RECAUDACIÓN VOLUNTARIA

CÓDIGO PROYECTO	EXPLICACIÓN	PARTIDA PRESUPUESTARIA	INVERSIÓN TOTAL	EJERCICIO INICIAL	EJERCICIO FINAL	INVERSIÓN REALIZADA A 1 DE ENERO	INVERSIÓN REALIZADA EN EL EJERCICIO	INVERSIÓN A REALIZAR EN ANUALIDADES PENDIENTES							
								EJERCICIO 2017		EJERCICIO 2018		EJERCICIO 2019		EJERCICIOS SUCEIVOS	
								CONTRATOS ABONO TOTAL	RESTO CONTRATOS	CONTRATOS ABONO TOTAL	RESTO CONTRATOS	CONTRATOS ABONO TOTAL	RESTO CONTRATOS	CONTRATOS ABONO TOTAL	RESTO CONTRATOS
			81.037.196,70			48.720.046,93	12.185.773,46		12.078.592,91		5.724.767,37		2.328.016,03		
04-62-01-04	Oficina Integral Huerca-Overa (Almería)	41.61-6221-20	4.150.864,65	03	16	3.909.401,76	241.462,89								
08-62-03-04	Oficina Integral Mollet del Valles (Barcelona)	41.61-6221-20	14.160.953,55	10	17	13.619.318,46	299,29		541.335,80						
12-63-05-01	Dirección Provincial Castellón (Reforma)	41.61-6321-23	312.745,09	15	17	12.614,25			300.130,84						
15-63-06-01	Dirección Provincial Coruña (Reforma)	41.61-6321-23	33.910,25	15	17	15.881,25			18.029,00						
18-62-07-04	Oficina Integral Motril (Granada)	41.61-6221-20	7.387.396,57	05	16	6.708.256,03	679.140,54								
21-62-08-04	Oficina Integral Lepe (Huelva)	41.61-6221-20	5.255.991,17	03	17	3.609.705,21	1.254.625,83								
28-63-09-01	Climatización D. Provincial Madrid	41.61-6321-23	4.272.666,45	11	17	1.964.635,23	1.305.713,31		1.002.317,91						
28-63-10-03	Reforma Admón. C/ Jacometrezo MADRID	41.61-6321-23	159.740,42	16	17	159.740,42	50.084,74		109.655,68						
33-62-13-03	Reforma Local Admón. S. S. en Oviedo (Asturias)	41.61-6321-23	3.411.888,26	14	18	227.377,15	60.861,71		2.854.819,04						
35-62-16-01	Dirección Provincial Pontevedra	41.61-6221-20	25.316.516,61	12	19	12.019.698,00	506.433,79		5.007.229,31						
41-62-18-04	Oficina Integral Sanlúcar La Mayor (Sevilla)	41.61-6221-20	7.721.726,19	05	17	6.010.278,49	1.194.581,26						2.328.016,03		
60-62-23-00	SS.CC. (Nuevas)	41.61-62	51.557,69	16	16	51.557,69			526.866,44						
60-62-23-00	Plazas Aparcamiento Edif. T.G.S.S. (* Compra)	41.61-6220-19	586.700,00	16	16	586.700,00									
91-62-24-00	Varias provincias no regionalizables (Nuevas)	41.61-62	2.506.928,59	16	17	1.913.077,67			593.850,83						
60-63-25-00	SS.CC. (Reposición)	41.61-63	303.688,42	16	16	303.688,42									
60-63-25-00	Acondicionamiento Local C/ Ayala de Madrid	41.61-6321-23	189.973,01	15	16	172.705,50	17.267,51								
60-63-26-96	Mejoras del C. Formación Pozuelo	41.61-6321-23	73.791,53	15	16	1.658,75	72.132,78								
60-63-27-96	Reforma Edif. C/ Sagasta de Madrid	41.61-6321-23	515.050,95	16	17	515.050,95	470.195,54		44.851,41						
91-63-28-00	Varias provincias no regionalizables (Reposición)	41.61-63	4.117.672,28	16	18	4.117.672,28	3.429.040,21		687.846,52		785,53				
29-62-11-04	Oficina Integral Velez-Málaga (Málaga)	41.61-6221-20	507.433,13	08	16	448.526,85	58.906,28								

## EJECUCIÓN DE PROYECTOS DE INVERSIÓN

EJERCICIO: 2016

Tesorería General de la Seguridad Social  
PROGRAMA: 4364 ADMINISTRACION DEL PATRIMONIO

CÓDIGO PROYECTO	EXPLICACIÓN	PARTIDA PRESUPUESTARIA	INVERSIÓN TOTAL	EJERCICIO INICIAL	EJERCICIO FINAL	INVERSIÓN REALIZADA A 1 DE ENERO	INVERSIÓN REALIZADA EN EL EJERCICIO	INVERSIÓN A REALIZAR EN ANUALIDADES PENDIENTES								
								EJERCICIO 2017		EJERCICIO 2018		EJERCICIO 2019		EJERCICIOS SUCESIVOS		
								CONTRATOS ABONO TOTAL	RESTO CONTRATOS	CONTRATOS ABONO TOTAL	RESTO CONTRATOS	CONTRATOS ABONO TOTAL	RESTO CONTRATOS	CONTRATOS ABONO TOTAL	RESTO CONTRATOS	
			2.258.531,73			307.390,56	1.801.157,42	149.983,75								
60 63 01 94	ICIO C/ Los Madrazo, 11 Madrid	43 64 6321	18.797,38	2016	2016		18.797,38									
09 63 02 94	Obras demolición hospital General Yagüe de Burgos	43 64 6321	1.730.426,27	2015	2017	139.423,51	1.449.026,33	141.976,43								
15 63 03 94	Obras en Casa del Mar en A Conuña	43 64 6321	5.540,53	2015	2016	1.210,00	4.330,53									
28 63 04 94	Vallado solar en Leganes Madrid	43 64 630	7.419,85	2015	2016	4.732,84	2.687,01									
47 63 05 94	Obras Demolición colegio S. Juan de la Cruz Valladolid	43 64 6321	41.276,72	2014	2016	37.065,92	4.210,80									
48 63 06 94	Obras C/ Bombero Etxantiz de Bilbao	43 64 6321	28.800,60	2015	2017	7.881,64	13.037,52	7.881,64								
48 63 07 94	Obras fachada Gran Vía 62 de Bilbao	43 64 6321	144.156,73	2015	2017	69.012,64	75.018,41	125,68								
50 63 08 94	Obras en Calatayud (Zaragoza)	43 64 6321	2.880,30	2016	2016		2.880,30									
60 62 09 94	Minuta notario compras de inmuebles	43 64 6220	5.313,02	2016	2016		5.313,02									
60 62 10 94	Junta compensación Aguacate Madrid	43 64 620	8.609,58	2014	2016	327,95	8.281,63									
05 62 11 94	Inscripción adjudicación inmueble en Avila	43 64 6220	1.223,48	2016	2016		1.223,48									
28 62 11 94	Escritura de cesión Madrid	43 64 620	21.056,06	2016	2016		21.056,06									
28 62 12 94	Junta de Compensación Sector R. 1-6 de Málaga	43 64 620	42.762,14	2015	2016	38.061,53	4.700,61									
34 62 13 94	Aereo Avda Antigua Florida, Palencia	43 64 6221	18.567,61	2016	2016		18.567,61									
36 62 14 94	Inscripción concesión administrativa Pontevedra	43 64 6220	609,24	2016	2016		609,24									
39 62 15 94	Obras salvaescaleras C/ Calvo Sotelo, de Santander	43 64 6221	36.028,39	2015	2016	3.591,52	32.436,87									
43 62 16 94	Desbroce solar Tortosa (Tarragona)	43 64 620	5.569,63	2014	2016	3.926,45	1.643,18									
47 62 17 94	Inscripción obra nueva Valladolid	43 64 6221	2.767,55	2016	2016		2.767,55									
47 62 18 94	Obras Demolición colegio S. Juan de la Cruz Valladolid	43 64 620	136.726,45	2015	2016	2.156,56	134.569,89									

EJECUCIÓN DE PROYECTOS DE INVERSIÓN

EJERCICIO: 2016

Tesorería General de la Seguridad Social  
PROGRAMA: 4481 INFRAESTRUCTURA INFORMATICA DE LA SEGURIDAD SOCIAL

CÓDIGO PROYECTO	EXPLICACIÓN	PARTIDA PRESUPUESTARIA	INVERSIÓN TOTAL	EJERCICIO INICIAL	EJERCICIO FINAL	INVERSIÓN REALIZADA A 1 DE ENERO	INVERSIÓN REALIZADA EN EL EJERCICIO	INVERSIÓN A REALIZAR EN ANUALIDADES PENDIENTES							
								EJERCICIO 2017		EJERCICIO 2018		EJERCICIO 2019		EJERCICIOS SUCESIVOS	
								CONTRATOS ABONO TOTAL	RESTO CONTRATOS	CONTRATOS ABONO TOTAL	RESTO CONTRATOS	CONTRATOS ABONO TOTAL	RESTO CONTRATOS	CONTRATOS ABONO TOTAL	RESTO CONTRATOS
			78.601.875,07			35.587.952,55	35.032.527,70		7.756.318,05		225.076,77				
60 62 1 93	Virtualización	4481 626 - 4481 629	1.182.636,75	2.015	2.016	818.333,82	364.302,93								
60 62 3 93	Almacenamiento	4481 626 - 4481 629	2.864.145,81	2.015	2.017	844.482,93	1.986.191,86		33.471,02						
61 62 4 93	Infraestructura de comunicaciones	4481 626 - 4481 629	10.424.398,80	2.015	2.016	4.861.177,53	5.563.221,27								
61 62 6 93	Actualización herramientas sw	4481 629	7.054.742,30	2.014	2.017	1.443.851,72	3.482.585,68				2.128.304,90				
61 62 8 93	Redes de área local	4481 626 - 4481 629	542.195,35	2.017	2.017						542.195,35				
62 62 9 93	Sw de base de datos	4481 629	9.513.346,58	2.015	2.018	2.475.844,46	4.111.504,13					225.076,77			
61 62 10 93	Centro de Respaldo	4481 626	462.343,59	2.017	2.017						462.343,59				
91 62 11 93	Plataforma de Internet/Intranet	4481 626 - 4481 629	1.163.343,45	2.015	2.016	906.505,07	256.838,38								
91 62 13 93	Hardware diverso (renovación)	4481 626	37.008.148,96	2.014	2.017	21.905.390,17	14.036.666,79				1.066.092,00				
91 62 14 93	Software diverso	4481 629	8.386.579,48	2.015	2.017	2.332.366,85	5.231.216,66				822.989,97				

EJECUCIÓN DE PROYECTOS DE INVERSIÓN

EJERCICIO: 2016

Tesorería General de la Seguridad Social  
PROGRAMA: 4486 APOYO Y GESTION DE RECURSOS

CÓDIGO PROYECTO	EXPLICACIÓN	PARTIDA PRESUPUESTARIA	INVERSIÓN TOTAL	EJERCICIO INICIAL	EJERCICIO FINAL	INVERSIÓN REALIZADA A 1 DE ENERO	INVERSIÓN REALIZADA EN EL EJERCICIO	INVERSIÓN A REALIZAR EN ANUALIDADES PENDIENTES							
								EJERCICIO 2017		EJERCICIO 2018		EJERCICIO 2019		EJERCICIOS SUCESIVOS	
								CONTRATOS ABONO TOTAL	RESTO CONTRATOS	CONTRATOS ABONO TOTAL	RESTO CONTRATOS	CONTRATOS ABONO TOTAL	RESTO CONTRATOS	CONTRATOS ABONO TOTAL	RESTO CONTRATOS
			87.153.215,35			86.508.853,22	559.814,59		84.547,54						
60 62 1 93	Adquisición de mobiliario (Inv. reposición)	4486 625	95.207,83	2.016	2.016	95.207,83	95.207,83								
60 63 2 93	Modificación y rehabilitación de edificios	4486 622.1 - 4486	87.013.353,52	2.005	2.017	86.508.853,22	419.952,76		84.547,54						
60 63 3 93	Maquinaria, instalaciones y utillaje	4486 625 - 4486 623	44.654,00	2.016	2.016		44.654,00								

**ACREEDORES POR OPERACIONES PENDIENTES DE APLICAR A PRESUPUESTO**

**EJERCICIO: 2016**

Entidad: Tesorería General de la Seguridad Social

<b>EJERCICIO DE PROCEDENCIA</b>	<b>PARTIDA PRESUPUESTARIA</b>	<b>DESCRIPCIÓN</b>	<b>IMPORTE</b>
<b>TOTAL GENERAL</b>			<b>25.069.727,95</b>
2016	4162 2268	COSTAS PROCE.EJEC.	17.579,94
2016	4162 22	TOTAL ARTICULO 22 MATER.SUMINIST.Y OTROS	17.579,94
2016	4162 230	DIETAS	28,22
2016	4162 231	LOCOMOCION	178,02
2016	4162 23	TOTAL ARTICULO 23 INDEMNIZ.RAZON SERVICIO	206,24
2016	4162 2	TOTAL CAPITULO 2 GAST.CORRIENT.BIENES Y SERV.	17.786,18
2016	4162	TOTAL PROGRAMA 62 GEST.PROCED.EJE.Y ESPEC.DE RECAUD.	17.786,18
2016	41	TOTAL GRUPO PROGRAMA 41 GESTION COTIZ.Y RECAUDACION	17.786,18
2016	4481 216	EQUIPOS PARA PROCESOS DE INFORMACION	326.737,67
2016	4481 21	TOTAL ARTICULO 21 REPARACION,MANTEN.Y CONSERV.	326.737,67
2016	4481 2	TOTAL CAPITULO 2 GAST.CORRIENT.BIENES Y SERV.	326.737,67
2016	4481	TOTAL PROGRAMA 81 INFRAESTRUC. INFORMATICA SEG.SOC.	326.737,67
2016	4485 230	DIETAS	2.846,14
2016	4485 231	LOCOMOCION	2.020,33
2016	4485 23	TOTAL ARTICULO 23 INDEMNIZ.RAZON SERVICIO	4.866,47
2016	4485 2	TOTAL CAPITULO 2 GAST.CORRIENT.BIENES Y SERV.	4.866,47
2016	4485	TOTAL PROGRAMA 85 GEST. Y ADM. REC. INFOR. PER.	4.866,47
2016	4486 1620	FORM.Y PERFECCIONAM. DEL PERSONAL	5.048,76
2016	4486 16	TOTAL ARTICULO 16 CUOTAS Y GAST.SOC.A CARGO EMP.	5.048,76
2016	4486 1	TOTAL CAPITULO 1 GASTOS DE PERSONAL	5.048,76
2016	4486 2201	PRENSA, REV., LIBROS Y OTRAS PUBLIC.	125,98
2016	4486 22661	CURSOS DE FORMACION	706,22
2016	4486 22	TOTAL ARTICULO 22 MATER.SUMINIST.Y OTROS	832,20
2016	4486 230	DIETAS	24.328,95
2016	4486 231	LOCOMOCION	6.709,94
2016	4486 233	OTRAS INDEMNIZACIONES	1.276,98
2016	4486 23	TOTAL ARTICULO 23 INDEMNIZ.RAZON SERVICIO	32.315,87
2016	4486 2	TOTAL CAPITULO 2 GAST.CORRIENT.BIENES Y SERV.	33.148,07
2016	4486	TOTAL PROGRAMA 86 APOYO Y GESTION DE RECURSOS	38.196,83

**ACREEDORES POR OPERACIONES PENDIENTES DE APLICAR A PRESUPUESTO**

**EJERCICIO: 2016**

Entidad: Tesorería General de la Seguridad Social

<b>EJERCICIO DE PROCEDENCIA</b>	<b>PARTIDA PRESUPUESTARIA</b>	<b>DESCRIPCIÓN</b>	<b>IMPORTE</b>
<b>TOTAL GENERAL</b>			<b>25.069.727,95</b>
2016	44	TOTAL GRUPO PROGRAMA 44 SISTEMA INTEGRADO INFORMAT.SEG.SOC.	369.800,97
2016	4591 213	MAQUINARIA,INSTALACIONES Y UTILLAJE	531,12
2016	4591 215	MOBILIARIO Y ENSERES	25,12
2016	4591 21	TOTAL ARTICULO 21 REPARACION,MANTEN.Y CONSERV.	556,24
2016	4591 22100	ENERGIA ELECTRICA	11.073,81
2016	4591 22101	AGUA	496,80
2016	4591 22103	COMBUSTIBLE	96,41
2016	4591 2221	POSTALES Y MENSAJERIA	1.987,22
2016	4591 22	TOTAL ARTICULO 22 MATER.SUMINIST.Y OTROS	13.654,24
2016	4591 230	DIETAS	111,30
2016	4591 231	LOCOMOCION	386,67
2016	4591 23	TOTAL ARTICULO 23 INDEMNIZ.RAZON SERVICIO	497,97
2016	4591 2	TOTAL CAPITULO 2 GAST.CORRIENT.BIENES Y SERV.	14.708,45
2016	4591	TOTAL PROGRAMA 91 DIRECCION Y SERV.GENERALES	14.708,45
2016	45	TOTAL GRUPO PROGRAMA 45 ADMON.SERVIC. GRLES.DE TESOR	14.708,45
2016	4794 215	MOBILIARIO Y ENSERES	466,37
2016	4794 21	TOTAL ARTICULO 21 REPARACION,MANTEN.Y CONSERV.	466,37
2016	4794 2200	ORDINARIO NO INVENTARIABLE	2.498,95
2016	4794 22661	CURSOS DE FORMACION	2.858,08
2016	4794 22	TOTAL ARTICULO 22 MATER.SUMINIST.Y OTROS	5.357,03
2016	4794 230	DIETAS	18,70
2016	4794 231	LOCOMOCION	55,00
2016	4794 233	OTRAS INDEMNIZACIONES	3.272,21
2016	4794 23	TOTAL ARTICULO 23 INDEMNIZ.RAZON SERVICIO	3.345,91
2016	4794 2	TOTAL CAPITULO 2 GAST.CORRIENT.BIENES Y SERV.	9.169,31
2016	4794	TOTAL PROGRAMA 94 DIRECC.Y COORDINA.ASIST.JURID.SEG.SO	9.169,31
2016	47	TOTAL GRUPO PROGRAMA 47 DIREC.Y COORD. ASIS.JURID.SEG.SOCIAL	9.169,31
2016		TOTAL EJERCICIO 2016	411.464,91
		SUBTOTAL DOCUMENTOS 0604	411.464,91



**ACREEDORES POR OPERACIONES PENDIENTES DE APLICAR A PRESUPUESTO**

**EJERCICIO: 2016**

Entidad: Tesorería General de la Seguridad Social

<b>EJERCICIO DE PROCEDENCIA</b>	<b>PARTIDA PRESUPUESTARIA</b>	<b>DESCRIPCIÓN</b>	<b>IMPORTE</b>
<b>TOTAL GENERAL</b>			<b>25.069.727,95</b>
2015	4481 216	EQUIPOS PARA PROCESOS DE INFORMACION	266.714,25
2015	4481 21	TOTAL ARTICULO 21 REPARACION,MANTEN.Y CONSERV.	266.714,25
2015	4481 2	TOTAL CAPITULO 2 GAST.CORRIENT.BIENES Y SERV.	266.714,25
2015	4481	TOTAL PROGRAMA 81 INFRAESTRUC. INFORMATICA SEG.SOC.	266.714,25
2015	44	TOTAL GRUPO PROGRAMA 44 SISTEMA INTEGRADO INFORMAT.SEG.SOC.	266.714,25
2015	4693 1620	FORM.Y PERFECCIONAM. DEL PERSONAL	1.134,35
2015	4693 16	TOTAL ARTICULO 16 CUOTAS Y GAST.SOC.A CARGO EMP.	1.134,35
2015	4693 1	TOTAL CAPITULO 1 GASTOS DE PERSONAL	1.134,35
2015	4693 22661	CURSOS DE FORMACION	446,39
2015	4693 22	TOTAL ARTICULO 22 MATER.SUMINIST.Y OTROS	446,39
2015	4693 231	LOCOMOCION	1.171,98
2015	4693 23	TOTAL ARTICULO 23 INDEMNIZ.RAZON SERVICIO	1.171,98
2015	4693 2	TOTAL CAPITULO 2 GAST.CORRIENT.BIENES Y SERV.	1.618,37
2015	4693	TOTAL PROGRAMA 93 CONTROL INTERNO Y CONTABILIDAD	2.752,72
2015	46	TOTAL GRUPO PROGRAMA 46 CONTROL INTERNO Y CONTABILIDAD	2.752,72
2015		TOTAL EJERCICIO 2015	269.466,97
2016	1102 48691	REGIMEN GENERAL	27,67
2016	1102 48	TOTAL ARTICULO 48 A FAMIL.E INST.SIN F.LUCRO	27,67
2016	1102 4	TOTAL CAPITULO 4 TRANSFERENC. CORRIENTES	27,67
2016	1102	TOTAL PROGRAMA 02 INCAPACIDAD TEMPORAL Y OTRAS PREST.	27,67
2016	11	TOTAL GRUPO PROGRAMA 11 GESTION PRESTAC. ECONOMICAS CONTRIB.	27,67
2016	4161 1207	PAGAS EXTRA.	664,01
2016	4161 12110	COMPONENTE GRAL.PERSONAL NO SANIT.	164,49
2016	4161 12	TOTAL ARTICULO 12 PERS.FUNC. Y ESTATUTARIO	828,50
2016	4161 1600	CUOTAS DE LA SEGURIDAD SOCIAL	18.680,64
2016	4161 16	TOTAL ARTICULO 16 CUOTAS Y GAST.SOC.A CARGO EMP.	18.680,64
2016	4161 1	TOTAL CAPITULO 1 GASTOS DE PERSONAL	19.509,14
2016	4161 202	ARRENDAM.EDIF.Y OTRAS CONSTRUCCIONES	32.238,66

**ACREEDORES POR OPERACIONES PENDIENTES DE APLICAR A PRESUPUESTO**

**EJERCICIO: 2016**

Entidad: Tesorería General de la Seguridad Social

<b>EJERCICIO DE PROCEDENCIA</b>	<b>PARTIDA PRESUPUESTARIA</b>	<b>DESCRIPCIÓN</b>	<b>IMPORTE</b>
<b>TOTAL GENERAL</b>			<b>25.069.727,95</b>
2016	4161 20	TOTAL ARTICULO 20 ARRENDAMIENTOS Y CANONES	32.238,66
2016	4161 2219	OTROS SUMINISTROS	43,19
2016	4161 22620	DE GESTION ADMINISTRATIVA	4.259,35
2016	4161 2270	INFORMES, DICT. Y OTRAS ACTUA. PROFES.	27,99
2016	4161 2276	SERV. CONTRATADOS ADMINISTRATIVOS	131.617,36
2016	4161 22780	SERVICIOS DE GESTION RECAUDATORIA	84.656,96
2016	4161 22	TOTAL ARTICULO 22 MATER. SUMINIST. Y OTROS	220.604,85
2016	4161 230	DIETAS	3.870,78
2016	4161 231	LOCOMOCION	1.077,45
2016	4161 23	TOTAL ARTICULO 23 INDEMNIZ. RAZON SERVICIO	4.948,23
2016	4161 2	TOTAL CAPITULO 2 GAST. CORRIENT. BIENES Y SERV.	257.791,74
2016	4161 6220	ADQUISICIONES	13.950,00
2016	4161 6221	CONSTRUCCIONES	329.039,38
2016	4161 625	MOBILIARIO Y ENSERES	66.451,99
2016	4161 62	TOTAL ARTICULO 62 INVERSIONES NUEVAS	409.441,37
2016	4161 6321	CONSTRUCCIONES	211.406,56
2016	4161 63	TOTAL ARTICULO 63 INVERSIONES DE REPOSICION	211.406,56
2016	4161 6	TOTAL CAPITULO 6 INVERSIONES REALES	620.847,93
2016	4161	TOTAL PROGRAMA 61 GEST. AFIL. COT. RECAUD. VOLUNT.	898.148,81
2016	4162 1600	CUOTAS DE LA SEGURIDAD SOCIAL	11.544,25
2016	4162 16	TOTAL ARTICULO 16 CUOTAS Y GAST. SOC. A CARGO EMP.	11.544,25
2016	4162 1	TOTAL CAPITULO 1 GASTOS DE PERSONAL	11.544,25
2016	4162 22620	DE GESTION ADMINISTRATIVA	168,52
2016	4162 2268	COSTAS PROCE. EJEC.	865.574,63
2016	4162 2270	INFORMES, DICT. Y OTRAS ACTUA. PROFES.	1.295,57
2016	4162 22780	SERVICIOS DE GESTION RECAUDATORIA	20.902,36
2016	4162 2279	OTROS	537,90
2016	4162 22	TOTAL ARTICULO 22 MATER. SUMINIST. Y OTROS	888.478,98
2016	4162 230	DIETAS	751,38

**ACREEDORES POR OPERACIONES PENDIENTES DE APLICAR A PRESUPUESTO**

**EJERCICIO: 2016**

Entidad: Tesorería General de la Seguridad Social

<b>EJERCICIO DE PROCEDENCIA</b>	<b>PARTIDA PRESUPUESTARIA</b>	<b>DESCRIPCIÓN</b>	<b>IMPORTE</b>
<b>TOTAL GENERAL</b>			<b>25.069.727,95</b>
2016	4162 231	LOCOMOCION	4.805,26
2016	4162 23	TOTAL ARTICULO 23 INDEMNIZ.RAZON SERVICIO	5.556,64
2016	4162 2	TOTAL CAPITULO 2 GAST.CORRIENT.BIENES Y SERV.	894.035,62
2016	4162	TOTAL PROGRAMA 62 GEST.PROCED.EJE.Y ESPEC.DE RECAUD.	905.579,87
2016	41	TOTAL GRUPO PROGRAMA 41 GESTION COTIZ.Y RECAUDACION	1.803.728,68
2016	4263 1600	CUOTAS DE LA SEGURIDAD SOCIAL	1.616,21
2016	4263 16	TOTAL ARTICULO 16 CUOTAS Y GAST.SOC.A CARGO EMP.	1.616,21
2016	4263 1	TOTAL CAPITULO 1 GASTOS DE PERSONAL	1.616,21
2016	4263 359	OTROS GASTOS FINANCIEROS	175.724,92
2016	4263 35	TOTAL ARTICULO 35 INTERES.DEMORA Y OTROS GASTOS	175.724,92
2016	4263 3	TOTAL CAPITULO 3 GASTOS FINANCIEROS	175.724,92
2016	4263	TOTAL PROGRAMA 63 GESTION FINANCIERA	177.341,13
2016	42	TOTAL GRUPO PROGRAMA 42 GESTION FINANCIERA	177.341,13
2016	4364 210	TERRENOS Y BIENES NATURALES	2.386,71
2016	4364 212	EDIFICIOS Y OTRAS CONSTRUCCIONES	43.516,18
2016	4364 213	MAQUINARIA,INSTALACIONES Y UTILLAJE	6.625,35
2016	4364 215	MOBILIARIO Y ENSERES	52,76
2016	4364 21	TOTAL ARTICULO 21 REPARACION,MANTEN.Y CONSERV.	52.581,00
2016	4364 22100	ENERGIA ELECTRICA	9.546,28
2016	4364 22101	AGUA	3.495,18
2016	4364 22102	GAS	7.266,08
2016	4364 2251	AUTONOMICOS	188,01
2016	4364 2252	LOCALES	2.351,66
2016	4364 2270	INFORMES,DICT.Y OTRAS ACTUA.PROFES.	1.733,25
2016	4364 2273	LIMPIEZA Y ASEO	4.485,52
2016	4364 2274	SEGURIDAD	19.339,75
2016	4364 2279	OTROS	2.740,36
2016	4364 22	TOTAL ARTICULO 22 MATER.SUMINIST.Y OTROS	51.146,09
2016	4364 2	TOTAL CAPITULO 2 GAST.CORRIENT.BIENES Y SERV.	103.727,09

**ACREEDORES POR OPERACIONES PENDIENTES DE APLICAR A PRESUPUESTO**

**EJERCICIO: 2016**

Entidad: Tesorería General de la Seguridad Social

<b>EJERCICIO DE PROCEDENCIA</b>	<b>PARTIDA PRESUPUESTARIA</b>	<b>DESCRIPCIÓN</b>	<b>IMPORTE</b>
<b>TOTAL GENERAL</b>			<b>25.069.727,95</b>
2016	4364 6220	ADQUISICIONES	56,42
2016	4364 62	TOTAL ARTICULO 62 INVERSIONES NUEVAS	56,42
2016	4364 6321	CONSTRUCCIONES	109.503,66
2016	4364 63	TOTAL ARTICULO 63 INVERSIONES DE REPOSICION	109.503,66
2016	4364 6	TOTAL CAPITULO 6 INVERSIONES REALES	109.560,08
2016	4364	TOTAL PROGRAMA 64 ADMINISTRACION DEL PATRIMONIO	213.287,17
2016	43	TOTAL GRUPO PROGRAMA 43 GESTION DEL PATRIMONIO	213.287,17
2016	4481 216	EQUIPOS PARA PROCESOS DE INFORMACION	5.942.304,31
2016	4481 21	TOTAL ARTICULO 21 REPARACION,MANTEN.Y CONSERV.	5.942.304,31
2016	4481 2202	MATERIAL INFORMATICO NO INVENTARIABL	21.761,63
2016	4481 22200	SERV. TELECOMUNICACIONES	1.462.358,96
2016	4481 22782	SERVICIOS DE CARACTER INFORMATICO	1.158.695,18
2016	4481 22	TOTAL ARTICULO 22 MATER.SUMINIST.Y OTROS	2.642.815,77
2016	4481 2	TOTAL CAPITULO 2 GAST.CORRIENT.BIENES Y SERV.	8.585.120,08
2016	4481 626	EQUIPOS PARA PROCESOS DE INFORMACION	1.673.516,04
2016	4481 629	INMOVILIZADO INMATERIAL	225.076,75
2016	4481 62	TOTAL ARTICULO 62 INVERSIONES NUEVAS	1.898.592,79
2016	4481 6	TOTAL CAPITULO 6 INVERSIONES REALES	1.898.592,79
2016	4481	TOTAL PROGRAMA 81 INFRAESTRUC. INFORMATICA SEG.SOC.	10.483.712,87
2016	4482 22782	SERVICIOS DE CARACTER INFORMATICO	3.579.975,66
2016	4482 22	TOTAL ARTICULO 22 MATER.SUMINIST.Y OTROS	3.579.975,66
2016	4482 2	TOTAL CAPITULO 2 GAST.CORRIENT.BIENES Y SERV.	3.579.975,66
2016	4482	TOTAL PROGRAMA 82 DESARROLLO APLIC. DE LA SEG.SOC.	3.579.975,66
2016	4484 22782	SERVICIOS DE CARACTER INFORMATICO	387.633,90
2016	4484 22	TOTAL ARTICULO 22 MATER.SUMINIST.Y OTROS	387.633,90
2016	4484 2	TOTAL CAPITULO 2 GAST.CORRIENT.BIENES Y SERV.	387.633,90
2016	4484	TOTAL PROGRAMA 84 SEGURIDAD E INNOVACION	387.633,90
2016	4485 230	DIETAS	42,33
2016	4485 231	LOCOMOCION	151,15

**ACREEDORES POR OPERACIONES PENDIENTES DE APLICAR A PRESUPUESTO**

**EJERCICIO: 2016**

**Entidad: Tesorería General de la Seguridad Social**

<b>EJERCICIO DE PROCEDENCIA</b>	<b>PARTIDA PRESUPUESTARIA</b>	<b>DESCRIPCIÓN</b>	<b>IMPORTE</b>
<b>TOTAL GENERAL</b>			<b>25.069.727,95</b>
2016	4485 23	TOTAL ARTICULO 23 INDEMNIZ.RAZON SERVICIO	193,48
2016	4485 2	TOTAL CAPITULO 2 GAST.CORRIENT.BIENES Y SERV.	193,48
2016	4485	TOTAL PROGRAMA 85 GEST. Y ADM. REC. INFOR. PER.	193,48
2016	4486 1620	FORM.Y PERFECCIONAM. DEL PERSONAL	30.811,44
2016	4486 1621	SERVICIOS DE COMEDOR	33.521,26
2016	4486 16	TOTAL ARTICULO 16 CUOTAS Y GAST.SOC.A CARGO EMP.	64.332,70
2016	4486 1	TOTAL CAPITULO 1 GASTOS DE PERSONAL	64.332,70
2016	4486 212	EDIFICIOS Y OTRAS CONSTRUCCIONES	117.549,61
2016	4486 213	MAQUINARIA,INSTALACIONES Y UTILLAJE	22.612,25
2016	4486 215	MOBILIARIO Y ENSERES	216.659,40
2016	4486 21	TOTAL ARTICULO 21 REPARACION,MANTEN.Y CONSERV.	356.821,26
2016	4486 22100	ENERGIA ELECTRICA	145.507,06
2016	4486 22103	COMBUSTIBLE	469,41
2016	4486 22164	OTRO MATERIAL SANITARIO	2.346,47
2016	4486 2219	OTROS SUMINISTROS	544,50
2016	4486 22660	REUNIONES,CONFEREN.Y CELEBRAC.ACTOS	7.198,73
2016	4486 2269	OTROS	7,10
2016	4486 2273	LIMPIEZA Y ASEO	96.485,64
2016	4486 2274	SEGURIDAD	154.705,28
2016	4486 22782	SERVICIOS DE CARACTER INFORMATICO	21.078,20
2016	4486 2279	OTROS	144.191,72
2016	4486 22	TOTAL ARTICULO 22 MATER.SUMINIST.Y OTROS	572.534,11
2016	4486 231	LOCOMOCION	146,14
2016	4486 233	OTRAS INDEMNIZACIONES	11.700,00
2016	4486 23	TOTAL ARTICULO 23 INDEMNIZ.RAZON SERVICIO	11.846,14
2016	4486 2	TOTAL CAPITULO 2 GAST.CORRIENT.BIENES Y SERV.	941.201,51
2016	4486 6221	CONSTRUCCIONES	10.377,25
2016	4486 623	MAQUINARIA, INSTALACIONES Y UTILLAJE	189.958,38
2016	4486 62	TOTAL ARTICULO 62 INVERSIONES NUEVAS	200.335,63

**ACREEDORES POR OPERACIONES PENDIENTES DE APLICAR A PRESUPUESTO**

**EJERCICIO: 2016**

Entidad: Tesorería General de la Seguridad Social

<b>EJERCICIO DE PROCEDENCIA</b>	<b>PARTIDA PRESUPUESTARIA</b>	<b>DESCRIPCIÓN</b>	<b>IMPORTE</b>
<b>TOTAL GENERAL</b>			<b>25.069.727,95</b>
2016	4486 6	TOTAL CAPITULO 6 INVERSIONES REALES	200.335,63
2016	4486	TOTAL PROGRAMA 86 APOYO Y GESTION DE RECURSOS	1.205.869,84
2016	44	TOTAL GRUPO PROGRAMA 44 SISTEMA INTEGRADO INFORMAT.SEG.SOC.	15.657.385,75
2016	4591 1207	PAGAS EXTRA.	787,36
2016	4591 12110	COMPONENTE GRAL.PERSONAL NO SANIT.	157,34
2016	4591 12	TOTAL ARTICULO 12 PERS.FUNC. Y ESTATUTARIO	944,70
2016	4591 1600	CUOTAS DE LA SEGURIDAD SOCIAL	4.069,29
2016	4591 1620	FORM.Y PERFECCIONAM. DEL PERSONAL	449,36
2016	4591 1621	SERVICIOS DE COMEDOR	53.522,91
2016	4591 1623	RECONOCIMIENTOS MEDICOS	12.819,72
2016	4591 1625	SEGUROS	57.775,46
2016	4591 16	TOTAL ARTICULO 16 CUOTAS Y GAST.SOC.A CARGO EMP.	128.636,74
2016	4591 1	TOTAL CAPITULO 1 GASTOS DE PERSONAL	129.581,44
2016	4591 205	ARRENDAM.DE MOBILIARIO Y ENSERES	484,00
2016	4591 20	TOTAL ARTICULO 20 ARRENDAMIENTOS Y CANONES	484,00
2016	4591 212	EDIFICIOS Y OTRAS CONSTRUCCIONES	374.936,51
2016	4591 213	MAQUINARIA,INSTALACIONES Y UTILLAJE	70.434,70
2016	4591 214	ELEMENTOS DE TRANSPORTE	768,06
2016	4591 215	MOBILIARIO Y ENSERES	95.000,78
2016	4591 216	EQUIPOS PARA PROCESOS DE INFORMACION	4.137,17
2016	4591 219	OTRO INMOVILIZADO MATERIAL	297,46
2016	4591 21	TOTAL ARTICULO 21 REPARACION,MANTEN.Y CONSERV.	545.574,68
2016	4591 2200	ORDINARIO NO INVENTARIABLE	80.671,30
2016	4591 2201	PRENSA, REV., LIBROS Y OTRAS PUBLIC.	2.117,27
2016	4591 2202	MATERIAL INFORMATICO NO INVENTARIABL	459,25
2016	4591 22100	ENERGIA ELECTRICA	1.147.951,99
2016	4591 22101	AGUA	39.293,45
2016	4591 22102	GAS	36.629,21
2016	4591 22103	COMBUSTIBLE	22.616,31

**ACREEDORES POR OPERACIONES PENDIENTES DE APLICAR A PRESUPUESTO**

**EJERCICIO: 2016**

**Entidad: Tesorería General de la Seguridad Social**

<b>EJERCICIO DE PROCEDENCIA</b>	<b>PARTIDA PRESUPUESTARIA</b>	<b>DESCRIPCIÓN</b>	<b>IMPORTE</b>
<b>TOTAL GENERAL</b>			<b>25.069.727,95</b>
2016	4591 22110	PRODUCTOS FARMACEUTICOS	5.451,64
2016	4591 2213	INSTRUM.Y PEQ. UTILLAJE NO SANITARIO	193,00
2016	4591 22141	VESTUARIO	6.148,43
2016	4591 2217	MAT.NO SANIT.PARA CONSUMO Y REPOSIC.	559,81
2016	4591 2219	OTROS SUMINISTROS	3.387,42
2016	4591 2221	POSTALES Y MENSAJERIA	1.271.713,31
2016	4591 2229	OTRAS	3.141,14
2016	4591 223	TRANSPORTES	30.573,71
2016	4591 2241	VEHICULOS	1.925,03
2016	4591 2250	ESTATALES	120,00
2016	4591 2251	AUTONOMICOS	233,61
2016	4591 2252	LOCALES	33.071,90
2016	4591 2261	ATENC.PROTOCOLAR. Y REPRESENTATIVAS	559,44
2016	4591 22620	DE GESTION ADMINISTRATIVA	942,41
2016	4591 2263	JURIDICOS, CONTENCIOSOS	96.295,75
2016	4591 22660	REUNIONES,CONFEREN.Y CELEBRAC.ACTOS	2.258,14
2016	4591 22661	CURSOS DE FORMACION	14.040,00
2016	4591 2267	OPOSICIONES Y PRUEBAS SELECTIVAS	3.231,20
2016	4591 2269	OTROS	3.501,59
2016	4591 2270	INFORMES,DICT.Y OTRAS ACTUA.PROFES.	21.185,70
2016	4591 2273	LIMPIEZA Y ASEO	1.142.792,21
2016	4591 2274	SEGURIDAD	1.213.275,72
2016	4591 2276	SERV. CONTRATADOS ADMINISTRATIVOS	120.620,09
2016	4591 22782	SERVICIOS DE CARACTER INFORMATICO	954,68
2016	4591 2279	OTROS	121.845,16
2016	4591 22	TOTAL ARTICULO 22 MATER.SUMINIST.Y OTROS	5.427.759,87
2016	4591 230	DIETAS	17.307,62
2016	4591 231	LOCOMOCION	7.630,67
2016	4591 23	TOTAL ARTICULO 23 INDEMNIZ.RAZON SERVICIO	24.938,29

**ACREEDORES POR OPERACIONES PENDIENTES DE APLICAR A PRESUPUESTO**

**EJERCICIO: 2016**

Entidad: Tesorería General de la Seguridad Social

<b>EJERCICIO DE PROCEDENCIA</b>	<b>PARTIDA PRESUPUESTARIA</b>	<b>DESCRIPCIÓN</b>	<b>IMPORTE</b>
<b>TOTAL GENERAL</b>			<b>25.069.727,95</b>
2016	4591 2	TOTAL CAPITULO 2 GAST.CORRIENT.BIENES Y SERV.	5.998.756,84
2016	4591	TOTAL PROGRAMA 91 DIRECCION Y SERV.GENERALES	6.128.338,28
2016	4592 1600	CUOTAS DE LA SEGURIDAD SOCIAL	3.093,42
2016	4592 16	TOTAL ARTICULO 16 CUOTAS Y GAST.SOC.A CARGO EMP.	3.093,42
2016	4592 1	TOTAL CAPITULO 1 GASTOS DE PERSONAL	3.093,42
2016	4592 22621	DE COMUNICACION	386.756,36
2016	4592 22	TOTAL ARTICULO 22 MATER.SUMINIST.Y OTROS	386.756,36
2016	4592 2	TOTAL CAPITULO 2 GAST.CORRIENT.BIENES Y SERV.	386.756,36
2016	4592	TOTAL PROGRAMA 92 INFORMACION Y ATENCION PERSONALIZADA	389.849,78
2016	45	TOTAL GRUPO PROGRAMA 45 ADMON.SERVIC. GRLES.DE TESOR	6.518.188,06
2016	4693 1620	FORM.Y PERFECCIONAM. DEL PERSONAL	442,69
2016	4693 1621	SERVICIOS DE COMEDOR	1.872,00
2016	4693 16	TOTAL ARTICULO 16 CUOTAS Y GAST.SOC.A CARGO EMP.	2.314,69
2016	4693 1	TOTAL CAPITULO 1 GASTOS DE PERSONAL	2.314,69
2016	4693 22101	AGUA	618,08
2016	4693 223	TRANSPORTES	496,58
2016	4693 22661	CURSOS DE FORMACION	171,89
2016	4693 2270	INFORMES, DICT.Y OTRAS ACTUA.PROFES.	324,89
2016	4693 22	TOTAL ARTICULO 22 MATER.SUMINIST.Y OTROS	1.611,44
2016	4693 230	DIETAS	653,82
2016	4693 231	LOCOMOCION	1.848,11
2016	4693 233	OTRAS INDEMNIZACIONES	8.265,00
2016	4693 23	TOTAL ARTICULO 23 INDEMNIZ.RAZON SERVICIO	10.766,93
2016	4693 2	TOTAL CAPITULO 2 GAST.CORRIENT.BIENES Y SERV.	12.378,37
2016	4693	TOTAL PROGRAMA 93 CONTROL INTERNO Y CONTABILIDAD	14.693,06
2016	46	TOTAL GRUPO PROGRAMA 46 CONTROL INTERNO Y CONTABILIDAD	14.693,06
2016	4794 212	EDIFICIOS Y OTRAS CONSTRUCCIONES	624,36
2016	4794 215	MOBILIARIO Y ENSERES	324,66
2016	4794 21	TOTAL ARTICULO 21 REPARACION,MANTEN.Y CONSERV.	949,02



**ACREEDORES POR OPERACIONES PENDIENTES DE APLICAR A PRESUPUESTO**

**EJERCICIO: 2016**

**Entidad: Tesorería General de la Seguridad Social**

<b>EJERCICIO DE PROCEDENCIA</b>	<b>PARTIDA PRESUPUESTARIA</b>	<b>DESCRIPCIÓN</b>	<b>IMPORTE</b>
<b>TOTAL GENERAL</b>			<b>25.069.727,95</b>
2016	4794 22100	ENERGIA ELECTRICA	1.094,32
2016	4794 2273	LIMPIEZA Y ASEO	715,98
2016	4794 2276	SERV. CONTRATADOS ADMINISTRATIVOS	1.385,23
2016	4794 22	TOTAL ARTICULO 22 MATER.SUMINIST.Y OTROS	3.195,53
2016	4794 2	TOTAL CAPITULO 2 GAST.CORRIENT.BIENES Y SERV.	4.144,55
2016	4794	TOTAL PROGRAMA 94 DIRECC.Y COORDINA.ASIST.JURID.SEG.SO	4.144,55
2016	47	TOTAL GRUPO PROGRAMA 47 DIREC.Y COORD. ASIS.JURID.SEG.SOCIAL	4.144,55
2016		TOTAL EJERCICIO 2016	24.388.796,07
2016		SUBTOTAL DOCUMENTOS 0606	24.658.263,04

PROCESO DE GESTIÓN DE LOS INGRESOS PÚBLICOS

EJERCICIO: 2016

Entidad: Tesorería General de la Seguridad Social

1. DERECHOS ANULADOS

APLICACIÓN PRESUPUESTARIA	DESCRIPCIÓN	ANULACIÓN DE LIQUIDACIONES	APLAZAMIENTO Y FRACCIONAMIENTO	DEVOLUCIÓN DE INGRESOS	TOTAL DERECHOS ANULADOS
1210	CUOTAS DE EMPLEADORES	563.067.909,80	481.492.969,55	779.869.827,28	1.824.430.706,63
1211	CUOTAS DE TRABAJADORES	42.704.742,44		51.532.022,11	94.236.764,55
1221	CUOTAS DE TRABAJADORES	107.736.878,25	100.441.322,87	118.391.068,04	326.569.269,16
1230	CUOTAS DE EMPLEADORES	1.274.900,46	1.483.655,47	1.502.121,80	4.260.677,73
1231	CUOTAS DE TRABAJADORES	15.880,86	80.364,16	764.531,32	860.776,34
1240	CUOTAS DE EMPLEADORES	1.386.975,57	1.205.318,81	2.373.841,76	4.966.136,14
1241	CUOTAS DE TRABAJADORES	270.293,96		543.315,52	813.609,48
1250	CUOTAS DE EMPLEADORES	63.583,49	22.257,18	92.687,05	178.527,72
1251	CUOTAS DE TRABAJADORES	83.078,94		449.400,34	532.479,28
1260	CUOTAS DE EMPLEADORES	175.918,01	265.591,24	345.815,31	787.324,56
1261	CUOTAS DE TRABAJADORES	10.063,84		136.596,55	146.660,39
1270	CUOTAS POR INCAP.TEMPORAL	1.001.701,64	412.657,92	1.831.869,68	3.246.229,24
1271	CUOTAS POR I.M.S.	1.040.186,25	505.355,25	1.792.918,41	3.338.459,91
1272	CUOTAS RIESGO EMBARAZO Y LAC.NATURAL	192.239,56	499.212,45	177.446,31	868.898,32
12801	COTIZACIONES DE DESEMPLEADOS			275,86	275,86
12802	BONIFICACIONES PARA EL FOMENTO EMPL.				
12803	COTIZ.BENEF.PRES.CESE ACT.TRAB.AUTON			4.821,22	4.821,22
1281	COTIZACIONES CARGO DE DESEMPLEADOS			65,81	65,81
12823	COTIZ.BENEF.PRES.CESE ACT.TRAB.AUTON			8.176,33	8.176,33
	TOTAL ARTICULO 12 COTIZACIONES SOCIALES	719.024.353,07	586.408.704,90	959.816.800,70	2.265.249.858,67
	TOTAL CAPITULO 1 COTIZACIONES SOCIALES	719.024.353,07	586.408.704,90	959.816.800,70	2.265.249.858,67
30911	DERECHOS DE EXAMEN				
	TOTAL ARTICULO 30				
3192	DEL ISM				
3193	DE OTRAS ENTIDADES				
	TOTAL ARTICULO 31 PRECIOS PUBLICOS				
32700	AL SECTOR PUBLICO			524,04	524,04
32723	DE MEDICINA MARITIMA				
32811	AL SECTOR PRIVADO	17.024,20	2.126,62	888,75	20.039,57
32821	AL SECTOR PRIVADO			635,25	635,25
3293	DE LA SEG. SOCIAL AL SECTOR PUBLICO				
3294	DE LA SEG. SOCIAL AL SECTOR PRIVADO			61,05	61,05
	TOTAL ARTICULO 32 OTROS INGRES.PROCED.PREST.SERVICIOS	17.024,20	2.126,62	2.109,09	21.259,91
370	COTIZACIONES DE ASOCIADOS			1.820,96	1.820,96
	TOTAL ARTICULO 37			1.820,96	1.820,96
3800	DEL I.N.G.S				
3801	DEL IMSERSO				
3802	DEL ISM				
3803	DE OTRAS ENTIDADES			2.048,88	2.048,88
3810	DEL I.N.G.S				
3811	DEL IMSERSO	17.743,01			17.743,01

PROCESO DE GESTIÓN DE LOS INGRESOS PÚBLICOS

EJERCICIO: 2016

Entidad: Tesorería General de la Seguridad Social

1. DERECHOS ANULADOS

APLICACIÓN PRESUPUESTARIA	DESCRIPCIÓN	ANULACIÓN DE LIQUIDACIONES	APLAZAMIENTO Y FRACCIONAMIENTO	DEVOLUCIÓN DE INGRESOS	TOTAL DERECHOS ANULADOS
3812	DEL ISM				
3813	DE OTRAS ENTIDADES			1.681,23	1.681,23
	TOTAL ARTICULO 38 REINTEGROS DE OPERACIONES CORRIENTES	17.743,01		3.730,11	21.473,12
3910	RECARGOS	144.478.324,28	107.897.460,96	122.771.383,25	375.147.168,49
39110	DE OPERACIONES CON MUTUAS COLAB.			1.025.421,38	1.025.421,38
39119	OTROS	28.698.254,50		74.126.894,29	102.825.148,79
3912	MULTAS Y SANCIONES	38.356.852,13	42.258.630,53	44.997.776,77	125.613.259,43
3919	OTROS	2.819.216,95	52.986,46	5.393.820,22	8.266.023,63
398	INGRESOS COBERT.RECARGOS FALTA MEDID	10.690.249,48		47.282.834,87	57.973.084,35
39901	INGRESOS POR REEMBOLSO ANUNCIOS BOE			208,16	208,16
39909	OTROS INGRESOS			19.914,51	19.914,51
39911	INGRESOS POR REEMBOLSO ANUNCIOS BOE				
39913	VENTA DE MATERIAL EDUCATIVO				
39919	OTROS INGRESOS			3.934,10	3.934,10
39921	INGRESOS POR REEMBOLSO ANUNCIOS BOE				
39929	OTROS INGRESOS			89.127,84	89.127,84
39931	INGRESOS POR REEMBOLSO ANUNCIOS BOE				
39932	INGRES.REEMB.BIEN.INM.	1.907,69			1.907,69
39939	OTROS INGRESOS	1.462.332,02	2.106.160,06	2.121.369,03	5.689.861,11
3998	COSTAS DEL PROCEDIMIENTO EJECUTIVO	243.941,82	234.369,06	418.362,74	896.673,62
	TOTAL ARTICULO 39 OTROS INGRESOS	226.751.078,87	152.549.607,07	298.251.047,16	677.551.733,10
	TOTAL CAPITULO 3 TASAS Y OTROS INGRESOS	226.785.846,08	152.551.733,69	298.258.707,32	677.596.287,09
4001	PARA FINANC.COMPL.A MINIM.DE PENSION				
4002	PARA FINANC. LAS PENS. NO CONTRIBUT.				
4003	PARA FINANC.PREST.FAMIL.				
4004	PARA FINANCIAR SUBS.PER.DISC.				
4005	PARA FINANCIAR PRESTAC.SIND.TOXICO				
40061	PREVIAS A LA JUBILACION ORDINARIA			41.329,80	41.329,80
4008	PARA FINANCIAR SERV.SOC. DEL I.S.M.				
40090	PARA BONIF.COTIZ.BUQUES DE CANARIAS				
40092	PARA OTRAS COTIZ.COMP.CAP.COSTE PRE.				
40093	PARA PREST.MATERNIDAD NO CONTRIB.				
40099	OTRAS				
4010	APORT.INGESA.COMPEN.DERIV.CCAA				
4011	PARA FINANC.LA A.SANIT.PREST.I.N.G.S				
4012	PARA FINANCIAR ASISTENCIA ISM				
40170	PARA CUMPLIMIENTO DE SUS FINES				
40171	PARA MINIMO GARANTIZ. EN DEPEND.				
40173	PARA OTROS GASTOS EN DEPENDENCIA				
40177	PARA EL PROYECTO INNOV-CARE				
4018	PARA FINANC.RECON.ADIC.PENSION				

PROCESO DE GESTIÓN DE LOS INGRESOS PÚBLICOS

EJERCICIO: 2016

Entidad: Tesorería General de la Seguridad Social

1. DERECHOS ANULADOS

APLICACIÓN PRESUPUESTARIA	DESCRIPCIÓN	ANULACIÓN DE LIQUIDACIONES	APLAZAMIENTO Y FRACCIONAMIENTO	DEVOLUCIÓN DE INGRESOS	TOTAL DERECHOS ANULADOS
	TOTAL ARTICULO 40			41.329,80	41.329,80
410	DEL INAP PARA PLANES FORMACION			14.582,21	14.582,21
419	DE OTROS ORGANISMOS AUTONOMOS				
	TOTAL ARTICULO 41 DE ORGANISMOS AUTONOMOS			14.582,21	14.582,21
421	APORTAC.PARA EL SOSTEN.DE SERV.COMUN				
4221	POR INCAPACIDAD PERMANENTE	2.222.345,06		86.244.293,29	88.466.638,35
4222	POR MUERTE	63.135,27		11.403.624,54	11.466.759,81
423	CUOTAS DE REASEG.DE ACCID.DE TRABAJO			16.997.145,15	16.997.145,15
4280	PARA INCENT.REDOC.SINIESTRAL.				
4291	DEL I.N.G.S				
4292	DEL IMSERSO				
4293	DEL ISM				
	TOTAL ARTICULO 42 DE LA SEGURIDAD SOCIAL	2.285.480,33		114.645.062,98	116.930.543,31
459	OTRAS TRANSFERENCIAS				
	TOTAL ARTICULO 45 DE COMUNIDADES AUTONOMAS				
471	APORTAC.DE EMPR.COL.SOST.SER.COMUNES	1.947,92	50.139,62	1.178.904,69	1.230.992,23
	TOTAL ARTICULO 47 DE EMPRESAS PRIVADAS	1.947,92	50.139,62	1.178.904,69	1.230.992,23
4902	AL IMSERSO				
49032	DE SERVICIOS SOCIALES				
	TOTAL ARTICULO 49				
	TOTAL CAPITULO 4 TRANSFERENCIAS CORRIENTES	2.287.428,25	50.139,62	115.879.879,68	118.217.447,55
5000	NO AFECTOS A FONDOS ESPECIFICOS				
5001	AFECTOS AL FONDO DE RESERVA				
507	DE EMPRESAS PRIVADAS				
	TOTAL ARTICULO 50 INTERESES DE TITULOS VALORES				
5180	AL PERSONAL				
5181	OTROS				
	TOTAL ARTICULO 51 INTERESES DE ANTICIP.Y PREST.CONCED.				
5200	NO AFECTAS A FONDOS ESPECIFICOS			60,07	60,07
	TOTAL ARTICULO 52 INTERESES DE DEPOSITOS			60,07	60,07
540	ALQUILERES Y PRODUCTOS DE INMUEBLES	149.696,44		6.428,23	156.124,67
549	OTRAS RENTAS				
	TOTAL ARTICULO 54 RENTAS DE BIENES INMUEBLES	149.696,44		6.428,23	156.124,67
550	DE CONCESIONES ADMINISTRATIVAS				
	TOTAL ARTICULO 55				
599	OTROS INGRESOS PATRIMONIALES				
	TOTAL ARTICULO 59 OTROS INGRESOS PATRIMONIALES				
	TOTAL CAPITULO 5 INGRESOS PATRIMONIALES	149.696,44		6.488,30	156.184,74
600	VENTA DE SOLARES				
601	VENTA DE FINCAS RUSTICAS				
	TOTAL ARTICULO 60 DE TERRENOS				

PROCESO DE GESTIÓN DE LOS INGRESOS PÚBLICOS

EJERCICIO: 2016

Entidad: Tesorería General de la Seguridad Social

1. DERECHOS ANULADOS

APLICACIÓN PRESUPUESTARIA	DESCRIPCIÓN	ANULACIÓN DE LIQUIDACIONES	APLAZAMIENTO Y FRACCIONAMIENTO	DEVOLUCIÓN DE INGRESOS	TOTAL DERECHOS ANULADOS
619	VENTA DE OTRAS INVERSIONES REALES				
	TOTAL ARTICULO 61 DE LAS DEMAS INVERSIONES REALES				
	TOTAL CAPITULO 6 ENAJENACION DE INVERSIONES REALES				
7008	PARA FINANCIAR SERV.SOC. ISM				
7011	PARA FINANC.ASIST.SANIT.I.N.G.S				
7012	PARA FINAN.ASIST.PRESTADA POR ISM				
70170	PARA CUMPLIMIENTO DE SUS FINES				
70173	PARA OTROS GASTOS EN DEPENDENCIA				
	TOTAL ARTICULO 70				
72050	PARA FONDO DE RESER. DE LA SEG. SOC.				
72051	PARA EL FONDO DE CONTING.PROFES.				
72052	PARA RESERVA COMP.ESTAB.CESE ACT.				
	TOTAL ARTICULO 72 DE LA SEGURIDAD SOCIAL				
7904	DE OTRAS ENTIDADES				
	TOTAL ARTICULO 79				
	TOTAL CAPITULO 7 TRANSFERENCIAS DE CAPITAL				
83000	DEL I.N.G.S				
83001	DEL IMSERSO				
83002	DEL ISM			0,32	0,32
83003	DE OTRAS ENTIDADES	342,84		1.842,94	2.185,78
83103	DE OTRAS ENTIDADES				
83113	DE OTRAS ENTIDADES				
	TOTAL ARTICULO 83 REINT.PREST.CONCED.FUERA SECTOR PUB.	342,84		1.843,26	2.186,10
8410	DEL I.N.G.S				
8412	DEL ISM				
8413	DE OTRAS ENTIDADES				
	TOTAL ARTICULO 84 DEVOL. DEPOSITOS, IMPOS. Y FIANZAS				
8709	DESTINADO OTROS FINES				
	TOTAL ARTICULO 87 REMANENTES DE TESORERIA				
8800	CARTERA DE VALORES A CORTO PLAZO				
8801	CARTERA DE VALORES A LARGO PLAZO				
8802	SALDO FINAN.CUENTAS AFEC.F.RESERVA				
	TOTAL ARTICULO 88 UTIL.ACT.FINAN.FONDO RESERVA Y OTROS				
	TOTAL CAPITULO 8 ACTIVOS FINANCIEROS	342,84		1.843,26	2.186,10
	TOTAL	948.247.666,68	739.010.578,21	1.373.963.719,26	3.061.221.964,15

PROCESO DE GESTIÓN DE LOS INGRESOS PÚBLICOS

EJERCICIO: 2016

Entidad: Tesorería General de la Seguridad Social

2. DERECHOS CANCELADOS

APLICACIÓN PRESUPUESTARIA	DESCRIPCIÓN	COBROS EN ESPECIE	INSOLVENCIAS	OTRAS CAUSAS	TOTAL DERECHOS CANCELADOS
1210	CUOTAS DE EMPLEADORES		69.358.570,56		69.358.570,56
1211	CUOTAS DE TRABAJADORES		13.407.766,92		13.407.766,92
1221	CUOTAS DE TRABAJADORES		42.909.649,26		42.909.649,26
1230	CUOTAS DE EMPLEADORES		102,22		102,22
1231	CUOTAS DE TRABAJADORES		1.078,35		1.078,35
1240	CUOTAS DE EMPLEADORES		243.444,95		243.444,95
1241	CUOTAS DE TRABAJADORES		86.062,22		86.062,22
1250	CUOTAS DE EMPLEADORES		22.575,78		22.575,78
1251	CUOTAS DE TRABAJADORES		4.496,01		4.496,01
1260	CUOTAS DE EMPLEADORES		2.704,85		2.704,85
1261	CUOTAS DE TRABAJADORES		598,68		598,68
1270	CUOTAS POR INCAP.TEMPORAL		424.927,99		424.927,99
1271	CUOTAS POR I.M.S.		412.580,30		412.580,30
1272	CUOTAS RIESGO EMBARAZO Y LAC.NATURAL		7.755,37		7.755,37
12801	COTIZACIONES DE DESEMPLEADOS				
12802	BONIFICACIONES PARA EL FOMENTO EMPL.				
12803	COTIZ.BENEF.PRES.CESE ACT.TRAB.AUTON				
1281	COTIZACIONES CARGO DE DESEMPLEADOS				
12823	COTIZ.BENEF.PRES.CESE ACT.TRAB.AUTON				
	TOTAL ARTICULO 12 COTIZACIONES SOCIALES		126.882.313,46		126.882.313,46
	TOTAL CAPITULO 1 COTIZACIONES SOCIALES		126.882.313,46		126.882.313,46
30911	DERECHOS DE EXAMEN				
	TOTAL ARTICULO 30				
3192	DEL ISM				
3193	DE OTRAS ENTIDADES				
	TOTAL ARTICULO 31 PRECIOS PUBLICOS				
32700	AL SECTOR PUBLICO				
32723	DE MEDICINA MARITIMA				
32811	AL SECTOR PRIVADO		81.732,84		81.732,84
32821	AL SECTOR PRIVADO				
3293	DE LA SEG. SOCIAL AL SECTOR PUBLICO				
3294	DE LA SEG. SOCIAL AL SECTOR PRIVADO				
	TOTAL ARTICULO 32 OTROS INGRES.PROCED.PREST.SERVICIOS		81.732,84		81.732,84
370	COTIZACIONES DE ASOCIADOS				
	TOTAL ARTICULO 37				
3800	DEL I.N.G.S				

PROCESO DE GESTIÓN DE LOS INGRESOS PÚBLICOS

EJERCICIO: 2016

Entidad: Tesorería General de la Seguridad Social

2. DERECHOS CANCELADOS

APLICACIÓN PRESUPUESTARIA	DESCRIPCIÓN	COBROS EN ESPECIE	INSOLVENCIAS	OTRAS CAUSAS	TOTAL DERECHOS CANCELADOS
3801	DEL IMSERSO				
3802	DEL ISM				
3803	DE OTRAS ENTIDADES				
3810	DEL I.N.G.S				
3811	DEL IMSERSO				
3812	DEL ISM				
3813	DE OTRAS ENTIDADES				
	TOTAL ARTICULO 38 REINTEGROS DE OPERACIONES CORRIENTES				
3910	RECARGOS		48.612.753,62		48.612.753,62
39110	DE OPERACIONES CON MUTUAS COLAB.				
39119	OTROS		822.778,48		822.778,48
3912	MULTAS Y SANCIONES		21.582.266,74		21.582.266,74
3919	OTROS		14.283.258,91		14.283.258,91
398	INGRESOS COBERT.RECARGOS FALTA MEDID		3.392.795,19		3.392.795,19
39901	INGRESOS POR REEMBOLSO ANUNCIOS BOE				
39909	OTROS INGRESOS				
39911	INGRESOS POR REEMBOLSO ANUNCIOS BOE				
39913	VENTA DE MATERIAL EDUCATIVO				
39919	OTROS INGRESOS				
39921	INGRESOS POR REEMBOLSO ANUNCIOS BOE				
39929	OTROS INGRESOS				
39931	INGRESOS POR REEMBOLSO ANUNCIOS BOE				
39932	INGRES.REEMB.BIEN.INM.				
39939	OTROS INGRESOS		180.553,51		180.553,51
3998	COSTAS DEL PROCEDIMIENTO EJECUTIVO		59.683,92		59.683,92
	TOTAL ARTICULO 39 OTROS INGRESOS		88.934.090,37		88.934.090,37
	TOTAL CAPITULO 3 TASAS Y OTROS INGRESOS		89.015.823,21		89.015.823,21
4001	PARA FINANC.COMPL.A MINIM.DE PENSION				
4002	PARA FINANC. LAS PENS. NO CONTRIBUT.				
4003	PARA FINANC.PREST.FAMIL.				
4004	PARA FINANCIAR SUBS.PER.DISC.				
4005	PARA FINANCIAR PRESTAC.SIND.TOXICO				
40061	PREVIAS A LA JUBILACION ORDINARIA				
4008	PARA FINANCIAR SERV.SOC. DEL I.S.M.				
40090	PARA BONIF.COTIZ.BUQUES DE CANARIAS				
40092	PARA OTRAS COTIZ.COMP.CAP.COSTE PRE.				

PROCESO DE GESTIÓN DE LOS INGRESOS PÚBLICOS

EJERCICIO: 2016

Entidad: Tesorería General de la Seguridad Social

2. DERECHOS CANCELADOS

APLICACIÓN PRESUPUESTARIA	DESCRIPCIÓN	COBROS EN ESPECIE	INSOLVENCIAS	OTRAS CAUSAS	TOTAL DERECHOS CANCELADOS
40093	PARA PREST.MATERNIDAD NO CONTRIB.				
40099	OTRAS				
4010	APORT.INGESA.COMPEN.DERIV.CCAA				
4011	PARA FINANC.LA A.SANIT.PREST.I.N.G.S				
4012	PARA FINANCIAR ASISTENCIA ISM				
40170	PARA CUMPLIMIENTO DE SUS FINES				
40171	PARA MINIMO GARANTIZ. EN DEPEND.				
40173	PARA OTROS GASTOS EN DEPENDENCIA				
40177	PARA EL PROYECTO INNOV-CARE				
4018	PARA FINANC.RECON.ADIC.PENSION				
	TOTAL ARTICULO 40				
410	DEL INAP PARA PLANES FORMACION				
419	DE OTROS ORGANISMOS AUTONOMOS				
	TOTAL ARTICULO 41 DE ORGANISMOS AUTONOMOS				
421	APORTAC.PARA EL SOSTEN.DE SERV.COMUN				
4221	POR INCAPACIDAD PERMANENTE				
4222	POR MUERTE				
423	CUOTAS DE REASEG.DE ACCID.DE TRABAJO				
4280	PARA INCENT.REDOC.SINIESTRAL.				
4291	DEL I.N.G.S				
4292	DEL IMSERSO				
4293	DEL ISM				
	TOTAL ARTICULO 42 DE LA SEGURIDAD SOCIAL				
459	OTRAS TRANSFERENCIAS				
	TOTAL ARTICULO 45 DE COMUNIDADES AUTONOMAS				
471	APORTAC.DE EMPR.COL.SOST.SER.COMUNES				
	TOTAL ARTICULO 47 DE EMPRESAS PRIVADAS				
4902	AL IMSERSO				
49032	DE SERVICIOS SOCIALES				
	TOTAL ARTICULO 49				
	TOTAL CAPITULO 4 TRANSFERENCIAS CORRIENTES				
5000	NO AFECTOS A FONDOS ESPECIFICOS				
5001	AFECTOS AL FONDO DE RESERVA				
507	DE EMPRESAS PRIVADAS				
	TOTAL ARTICULO 50 INTERESES DE TITULOS VALORES				
5180	AL PERSONAL				



PROCESO DE GESTIÓN DE LOS INGRESOS PÚBLICOS

EJERCICIO: 2016

Entidad: Tesorería General de la Seguridad Social

2. DERECHOS CANCELADOS

APLICACIÓN PRESUPUESTARIA	DESCRIPCIÓN	COBROS EN ESPECIE	INSOLVENCIAS	OTRAS CAUSAS	TOTAL DERECHOS CANCELADOS
5181	OTROS				
	TOTAL ARTICULO 51 INTERESES DE ANTICIP.Y PREST.CONCED.				
5200	NO AFECTAS A FONDOS ESPECIFICOS				
	TOTAL ARTICULO 52 INTERESES DE DEPOSITOS				
540	ALQUILERES Y PRODUCTOS DE INMUEBLES				
549	OTRAS RENTAS				
	TOTAL ARTICULO 54 RENTAS DE BIENES INMUEBLES				
550	DE CONCESIONES ADMINISTRATIVAS				
	TOTAL ARTICULO 55				
599	OTROS INGRESOS PATRIMONIALES				
	TOTAL ARTICULO 59 OTROS INGRESOS PATRIMONIALES				
	TOTAL CAPITULO 5 INGRESOS PATRIMONIALES				
600	VENTA DE SOLARES				
601	VENTA DE FINCAS RUSTICAS				
	TOTAL ARTICULO 60 DE TERRENOS				
619	VENTA DE OTRAS INVERSIONES REALES				
	TOTAL ARTICULO 61 DE LAS DEMAS INVERSIONES REALES				
	TOTAL CAPITULO 6 ENAJENACION DE INVERSIONES REALES				
7008	PARA FINANCIAR SERV.SOC. ISM				
7011	PARA FINANC.ASIST.SANIT.I.N.G.S				
7012	PARA FINAN.ASIST.PRESTADA POR ISM				
70170	PARA CUMPLIMIENTO DE SUS FINES				
70173	PARA OTROS GASTOS EN DEPENDENCIA				
	TOTAL ARTICULO 70				
72050	PARA FONDO DE RESER. DE LA SEG. SOC.				
72051	PARA EL FONDO DE CONTING.PROFES.				
72052	PARA RESERVA COMP.ESTAB.CESE ACT.				
	TOTAL ARTICULO 72 DE LA SEGURIDAD SOCIAL				
7904	DE OTRAS ENTIDADES				
	TOTAL ARTICULO 79				
	TOTAL CAPITULO 7 TRANSFERENCIAS DE CAPITAL				
83000	DEL I.N.G.S				
83001	DEL IMSERSO				
83002	DEL ISM				
83003	DE OTRAS ENTIDADES				
83103	DE OTRAS ENTIDADES				

**PROCESO DE GESTIÓN DE LOS INGRESOS PÚBLICOS**

EJERCICIO: 2016

Entidad: Tesorería General de la Seguridad Social

**2. DERECHOS CANCELADOS**

APLICACIÓN PRESUPUESTARIA	DESCRIPCIÓN	COBROS EN ESPECIE	INSOLVENCIAS	OTRAS CAUSAS	TOTAL DERECHOS CANCELADOS
83113	DE OTRAS ENTIDADES				
	TOTAL ARTICULO 83 REINT.PREST.CONCED.FUERA SECTOR PUB.				
8410	DEL I.N.G.S				
8412	DEL ISM				
8413	DE OTRAS ENTIDADES				
	TOTAL ARTICULO 84 DEVOL. DEPOSITOS, IMPOS. Y FIANZAS				
8709	DESTINADO OTROS FINES				
	TOTAL ARTICULO 87 REMANENTES DE TESORERIA				
8800	CARTERA DE VALORES A CORTO PLAZO				
8801	CARTERA DE VALORES A LARGO PLAZO				
8802	SALDO FINAN.CUENTAS AFEC.F.RESERVA				
	TOTAL ARTICULO 88 UTIL.ACT.FINAN.FONDO RESERVA Y OTROS				
	TOTAL CAPITULO 8 ACTIVOS FINANCIEROS				
	TOTAL		215.898.136,67		215.898.136,67

PROCESO DE GESTIÓN DE LOS INGRESOS PÚBLICOS

EJERCICIO: 2016

Entidad: Tesorería General de la Seguridad Social

3. Recaudación neta

APLICACIÓN PRESUPUESTARIA	DESCRIPCIÓN	RECAUDACIÓN TOTAL	DEVOLUCIONES DE INGRESO	RECAUDACIÓN NETA
1210	CUOTAS DE EMPLEADORES	62.264.876.250,88	779.869.827,28	61.485.006.423,60
1211	CUOTAS DE TRABAJADORES	13.971.521.946,75	51.532.022,11	13.919.989.924,64
1221	CUOTAS DE TRABAJADORES	9.938.515.747,53	118.391.068,04	9.820.124.679,49
1230	CUOTAS DE EMPLEADORES	1.687.315,83	1.502.121,80	185.194,03
1231	CUOTAS DE TRABAJADORES	1.669.513,10	764.531,32	904.981,78
1240	CUOTAS DE EMPLEADORES	236.097.388,87	2.373.841,76	233.723.547,11
1241	CUOTAS DE TRABAJADORES	97.561.418,36	543.315,52	97.018.102,84
1250	CUOTAS DE EMPLEADORES	33.715.764,71	92.687,05	33.623.077,66
1251	CUOTAS DE TRABAJADORES	101.976.490,14	449.400,34	101.527.089,80
1260	CUOTAS DE EMPLEADORES	560.889,87	345.815,31	215.074,56
1261	CUOTAS DE TRABAJADORES	93.456,86	136.596,55	-43.139,69
1270	CUOTAS POR INCAP.TEMPORAL	133.112.855,83	1.831.869,68	131.280.986,15
1271	CUOTAS POR I.M.S.	118.031.987,03	1.792.918,41	116.239.068,62
1272	CUOTAS RIESGO EMBARAZO Y LAC.NATURAL	9.114.852,36	177.446,31	8.937.406,05
12801	COTIZACIONES DE DESEMPLEADOS	3.856.325.086,14	275,86	3.856.324.810,28
12802	BONIFICACIONES PARA EL FOMENTO EMPL.	1.528.172.167,57		1.528.172.167,57
12803	COTIZ.BENEF.PRES.CESE ACT.TRAB.AUTON	1.508.118,14	4.821,22	1.503.296,92
1281	COTIZACIONES CARGO DE DESEMPLEADOS	835.509.386,82	65,81	835.509.321,01
12823	COTIZ.BENEF.PRES.CESE ACT.TRAB.AUTON	4.915.794,66	8.176,33	4.907.618,33
	TOTAL ARTICULO 12 COTIZACIONES SOCIALES	93.134.966.431,45	959.816.800,70	92.175.149.630,75
	TOTAL CAPITULO 1 COTIZACIONES SOCIALES	93.134.966.431,45	959.816.800,70	92.175.149.630,75
30911	DERECHOS DE EXAMEN	19,12		19,12
	TOTAL ARTICULO 30	19,12		19,12
3192	DEL ISM	21,90		21,90
3193	DE OTRAS ENTIDADES	3.851,91		3.851,91
	TOTAL ARTICULO 31 PRECIOS PUBLICOS	3.873,81		3.873,81
32700	AL SECTOR PUBLICO	3.384,30	524,04	2.860,26
32723	DE MEDICINA MARITIMA			
32811	AL SECTOR PRIVADO	3.708.041,54	888,75	3.707.152,79
32821	AL SECTOR PRIVADO	17.309,62	635,25	16.674,37
3293	DE LA SEG. SOCIAL AL SECTOR PUBLICO	3.642.016,26		3.642.016,26
3294	DE LA SEG. SOCIAL AL SECTOR PRIVADO	283.627,11	61,05	283.566,06
	TOTAL ARTICULO 32 OTROS INGRES.PROCED.PREST.SERVICIOS	7.654.378,83	2.109,09	7.652.269,74
370	COTIZACIONES DE ASOCIADOS	412.054,42	1.820,96	410.233,46
	TOTAL ARTICULO 37	412.054,42	1.820,96	410.233,46
3800	DEL I.N.G.S	5.210,05		5.210,05
3801	DEL IMSERSO	35.374,94		35.374,94
3802	DEL ISM	123.989,04		123.989,04
3803	DE OTRAS ENTIDADES	1.359.934,89	2.048,88	1.357.886,01
3810	DEL I.N.G.S	15.907,93		15.907,93
3811	DEL IMSERSO	963.307,71		963.307,71
3812	DEL ISM	10.707,84		10.707,84
3813	DE OTRAS ENTIDADES	352.155,12	1.681,23	350.473,89
	TOTAL ARTICULO 38 REINTEGROS DE OPERACIONES CORRIENTES	2.866.587,52	3.730,11	2.862.857,41

PROCESO DE GESTIÓN DE LOS INGRESOS PÚBLICOS

EJERCICIO: 2016

Entidad: Tesorería General de la Seguridad Social

3. Recaudación neta

APLICACIÓN PRESUPUESTARIA	DESCRIPCIÓN	RECAUDACIÓN TOTAL	DEVOLUCIONES DE INGRESO	RECAUDACIÓN NETA
3910	RECARGOS	376.824.055,13	122.771.383,25	254.052.671,88
39110	DE OPERACIONES CON MUTUAS COLAB.	2.977,31	1.025.421,38	-1.022.444,07
39119	OTROS	144.414.391,63	74.126.894,29	70.287.497,34
3912	MULTAS Y SANCIONES	84.473.237,71	44.997.776,77	39.475.460,94
3919	OTROS	17.101.423,64	5.393.820,22	11.707.603,42
398	INGRESOS COBERT.RECARGOS FALTA MEDID	97.540.650,52	47.282.834,87	50.257.815,65
39901	INGRESOS POR REEMBOLSO ANUNCIOS BOE	7.779,11	208,16	7.570,95
39909	OTROS INGRESOS	554.727,88	19.914,51	534.813,37
39911	INGRESOS POR REEMBOLSO ANUNCIOS BOE	42.111,72		42.111,72
39913	VENTA DE MATERIAL EDUCATIVO	15,82		15,82
39919	OTROS INGRESOS	223.245,38	3.934,10	219.311,28
39921	INGRESOS POR REEMBOLSO ANUNCIOS BOE	30.302,41		30.302,41
39929	OTROS INGRESOS	261.190,80	89.127,84	172.062,96
39931	INGRESOS POR REEMBOLSO ANUNCIOS BOE	185.804,19		185.804,19
39932	INGRES.REEMB.BIEN.INM.	373.159,42		373.159,42
39939	OTROS INGRESOS	21.912.432,89	2.121.369,03	19.791.063,86
3998	COSTAS DEL PROCEDIMIENTO EJECUTIVO	2.110.017,37	418.362,74	1.691.654,63
	TOTAL ARTICULO 39 OTROS INGRESOS	746.057.522,93	298.251.047,16	447.806.475,77
	TOTAL CAPITULO 3 TASAS Y OTROS INGRESOS	756.994.436,63	298.258.707,32	458.735.729,31
4001	PARA FINANC.COMPLA MINIM.DE PENSION	7.194.649.820,00		7.194.649.820,00
4002	PARA FINANC. LAS PENS. NO CONTRIBUT.	2.454.564.570,00		2.454.564.570,00
4003	PARA FINANC.PREST.FAMIL.	1.503.045.691,55		1.503.045.691,55
4004	PARA FINANCIAR SUBS.PER.DISC.	19.175.950,00		19.175.950,00
4005	PARA FINANCIAR PRESTAC.SIND.TOXICO	26.593.000,00		26.593.000,00
40061	PREVIAS A LA JUBILACION ORDINARIA	29.534.957,80	41.329,80	29.493.628,00
4008	PARA FINANCIAR SERV.SOC. DEL I.S.M.	13.555.010,00		13.555.010,00
40090	PARA BONIF.COTIZ.BUQUES DE CANARIAS	50.745.811,95		50.745.811,95
40092	PARA OTRAS COTIZ.COMP.CAP.COSTE PRE.	3.210,23		3.210,23
40093	PARA PREST.MATERNIDAD NO CONTRIB.	550.000,00		550.000,00
40099	OTRAS	466.406,00		466.406,00
4010	APORT.INGESA.COMPEN.DERIV.CCAA	4.732.020,00		4.732.020,00
4011	PARA FINANC.LA A.SANIT.PREST.I.N.G.S	230.792.461,64		230.792.461,64
4012	PARA FINANCIAR ASISTENCIA ISM	2.855.000,00		2.855.000,00
40170	PARA CUMPLIMIENTO DE SUS FINES	118.049.630,00		118.049.630,00
40171	PARA MINIMO GARANTIZ. EN DEPEND.	1.198.934.342,64		1.198.934.342,64
40173	PARA OTROS GASTOS EN DEPENDENCIA	85.768.370,00		85.768.370,00
40177	PARA EL PROYECTO INNOV-CARE	478.659,52		478.659,52
4018	PARA FINANC.RECON.ADIC.PENSION	249.750,00		249.750,00
	TOTAL ARTICULO 40	12.934.744.661,33	41.329,80	12.934.703.331,53
410	DEL INAP PARA PLANES FORMACION		14.582,21	-14.582,21
419	DE OTROS ORGANISMOS AUTONOMOS	1.154.551,68		1.154.551,68
	TOTAL ARTICULO 41 DE ORGANISMOS AUTONOMOS	1.154.551,68	14.582,21	1.139.969,47
421	APORTAC.PARA EL SOSTEN.DE SERV.COMUN	888.613.189,79		888.613.189,79
4221	POR INCAPACIDAD PERMANENTE	1.145.480.912,98	86.244.293,29	1.059.236.619,69

PROCESO DE GESTIÓN DE LOS INGRESOS PÚBLICOS

EJERCICIO: 2016

Entidad: Tesorería General de la Seguridad Social

3. Recaudación neta

APLICACIÓN PRESUPUESTARIA	DESCRIPCIÓN	RECAUDACIÓN TOTAL	DEVOLUCIONES DE INGRESO	RECAUDACIÓN NETA
4222	POR MUERTE	138.526.307,43	11.403.624,54	127.122.682,89
423	CUOTAS DE REASEG.DE ACCID.DE TRABAJO	888.829.743,83	16.997.145,15	871.832.598,68
4280	PARA INCENT.REDOC.SINIESTRAL.			
4291	DEL I.N.G.S	1.315.000,00		1.315.000,00
4292	DEL IMSERSO	1.887.730,00		1.887.730,00
4293	DEL ISM			
	TOTAL ARTICULO 42 DE LA SEGURIDAD SOCIAL	3.064.652.884,03	114.645.062,98	2.950.007.821,05
459	OTRAS TRANSFERENCIAS	4.969.485,10		4.969.485,10
	TOTAL ARTICULO 45 DE COMUNIDADES AUTONOMAS	4.969.485,10		4.969.485,10
471	APORTAC.DE EMPR.COL.SOST.SER.COMUNES	35.262.880,01	1.178.904,69	34.083.975,32
	TOTAL ARTICULO 47 DE EMPRESAS PRIVADAS	35.262.880,01	1.178.904,69	34.083.975,32
4902	AL IMSERSO	242.967,84		242.967,84
49032	DE SERVICIOS SOCIALES	1.032.907,82		1.032.907,82
	TOTAL ARTICULO 49	1.275.875,66		1.275.875,66
	TOTAL CAPITULO 4 TRANSFERENCIAS CORRIENTES	16.042.060.337,81	115.879.879,68	15.926.180.458,13
5000	NO AFECTOS A FONDOS ESPECIFICOS	14,88		14,88
5001	AFECTOS AL FONDO DE RESERVA	1.612.595.781,87		1.612.595.781,87
507	DE EMPRESAS PRIVADAS	184,23		184,23
	TOTAL ARTICULO 50 INTERESES DE TITULOS VALORES	1.612.595.980,98		1.612.595.980,98
5180	AL PERSONAL	21.055,02		21.055,02
5181	OTROS	2.327,12		2.327,12
	TOTAL ARTICULO 51 INTERESES DE ANTICIP.Y PREST.CONCED.	23.382,14		23.382,14
5200	NO AFECTAS A FONDOS ESPECIFICOS	795.259,04	60,07	795.198,97
	TOTAL ARTICULO 52 INTERESES DE DEPOSITOS	795.259,04	60,07	795.198,97
540	ALQUILERES Y PRODUCTOS DE INMUEBLES	3.675.828,14	6.428,23	3.669.399,91
549	OTRAS RENTAS	1.271.312,38		1.271.312,38
	TOTAL ARTICULO 54 RENTAS DE BIENES INMUEBLES	4.947.140,52	6.428,23	4.940.712,29
550	DE CONCESIONES ADMINISTRATIVAS	48.642,81		48.642,81
	TOTAL ARTICULO 55	48.642,81		48.642,81
599	OTROS INGRESOS PATRIMONIALES	77.405,58		77.405,58
	TOTAL ARTICULO 59 OTROS INGRESOS PATRIMONIALES	77.405,58		77.405,58
	TOTAL CAPITULO 5 INGRESOS PATRIMONIALES	1.618.487.811,07	6.488,30	1.618.481.322,77
600	VENTA DE SOLARES	3.321.488,32		3.321.488,32
601	VENTA DE FINCAS RUSTICAS	6.663,00		6.663,00
	TOTAL ARTICULO 60 DE TERRENOS	3.328.151,32		3.328.151,32
619	VENTA DE OTRAS INVERSIONES REALES	20.790.284,55		20.790.284,55
	TOTAL ARTICULO 61 DE LAS DEMAS INVERSIONES REALES	20.790.284,55		20.790.284,55
	TOTAL CAPITULO 6 ENAJENACION DE INVERSIONES REALES	24.118.435,87		24.118.435,87
7008	PARA FINANCIAR SERV.SOC. ISM	1.100.000,00		1.100.000,00
7011	PARA FINANC.ASIST.SANIT.I.N.G.S	8.141.180,00		8.141.180,00
7012	PARA FINAN.ASIST.PRESTADA POR ISM	20.000,00		20.000,00
70170	PARA CUMPLIMIENTO DE SUS FINES	1.785.000,00		1.785.000,00
70173	PARA OTROS GASTOS EN DEPENDENCIA	4.340.000,00		4.340.000,00
	TOTAL ARTICULO 70	15.386.180,00		15.386.180,00

PROCESO DE GESTIÓN DE LOS INGRESOS PÚBLICOS

EJERCICIO: 2016

Entidad: Tesorería General de la Seguridad Social

3. Recaudación neta

APLICACIÓN PRESUPUESTARIA	DESCRIPCIÓN	RECAUDACIÓN TOTAL	DEVOLUCIONES DE INGRESO	RECAUDACIÓN NETA
72050	PARA FONDO DE RESER. DE LA SEG. SOC.	10.620.505,69		10.620.505,69
72051	PARA EL FONDO DE CONTING.PROFES.	742.637.242,10		742.637.242,10
72052	PARA RESERVA COMP.ESTAB.CESE ACT.	141.107.769,12		141.107.769,12
	TOTAL ARTICULO 72 DE LA SEGURIDAD SOCIAL	894.365.516,91		894.365.516,91
7904	DE OTRAS ENTIDADES	267.544,59		267.544,59
	TOTAL ARTICULO 79	267.544,59		267.544,59
	TOTAL CAPITULO 7 TRANSFERENCIAS DE CAPITAL	910.019.241,50		910.019.241,50
83000	DEL I.N.G.S	187.320,65		187.320,65
83001	DEL IMSERSO	526.625,75		526.625,75
83002	DEL ISM	361.740,61	0,32	361.740,29
83003	DE OTRAS ENTIDADES	5.828.906,42	1.842,94	5.827.063,48
83103	DE OTRAS ENTIDADES	1.986,89		1.986,89
83113	DE OTRAS ENTIDADES	7.302,60		7.302,60
	TOTAL ARTICULO 83 REINT.PREST.CONCED.FUERA SECTOR PUB.	6.913.882,92	1.843,26	6.912.039,66
8410	DEL I.N.G.S			
8412	DEL ISM	1.000,00		1.000,00
8413	DE OTRAS ENTIDADES	18.576,47		18.576,47
	TOTAL ARTICULO 84 DEVOL. DEPOSITOS, IMPOS. Y FIANZAS	19.576,47		19.576,47
8709	DESTINADO OTROS FINES			
	TOTAL ARTICULO 87 REMANENTES DE TESORERIA			
8800	CARTERA DE VALORES A CORTO PLAZO	7.070.499.886,07		7.070.499.886,07
8801	CARTERA DE VALORES A LARGO PLAZO	11.448.141.760,27		11.448.141.760,27
8802	SALDO FINAN.CUENTAS AFEC.F.RESERVA	27.260,54		27.260,54
	TOTAL ARTICULO 88 UTIL.ACT.FINAN.FONDO RESERVA Y OTROS	18.518.668.906,88		18.518.668.906,88
	TOTAL CAPITULO 8 ACTIVOS FINANCIEROS	18.525.602.366,27	1.843,26	18.525.600.523,01
	TOTAL	131.012.249.060,60	1.373.963.719,26	129.638.285.341,34

## DEVOLUCIONES DE INGRESOS

EJERCICIO: 2016

Entidad: Tesorería General de la Seguridad Social

APLICACIÓN PRESUPUESTARIA	DESCRIPCIÓN	PENDIENTES DE PAGO A 1 DE ENERO	MODIFICACIÓN SALDO INICIAL Y ANULACIONES	RECONOCIDAS EN EL EJERCICIO	TOTAL DEVOLUCIONES RECONOCIDAS	PRESCRIPCIONES	PAGADAS EN EL EJERCICIO	PENDIENTES DE PAGO A 31 DE DICIEMBRE
1210	CUOTAS DE EMPLEADORES			779.869.827,28	779.869.827,28		779.869.827,28	
1211	CUOTAS DE TRABAJADORES			51.532.022,11	51.532.022,11		51.532.022,11	
1221	CUOTAS DE TRABAJADORES			118.391.068,04	118.391.068,04		118.391.068,04	
1230	CUOTAS DE EMPLEADORES			1.502.121,80	1.502.121,80		1.502.121,80	
1231	CUOTAS DE TRABAJADORES			764.531,32	764.531,32		764.531,32	
1240	CUOTAS DE EMPLEADORES			2.373.841,76	2.373.841,76		2.373.841,76	
1241	CUOTAS DE TRABAJADORES			543.315,52	543.315,52		543.315,52	
1250	CUOTAS DE EMPLEADORES			92.687,05	92.687,05		92.687,05	
1251	CUOTAS DE TRABAJADORES			449.400,34	449.400,34		449.400,34	
1260	CUOTAS DE EMPLEADORES			345.815,31	345.815,31		345.815,31	
1261	CUOTAS DE TRABAJADORES			136.596,55	136.596,55		136.596,55	
1270	CUOTAS POR INCAP.TEMPORAL			1.831.869,68	1.831.869,68		1.831.869,68	
1271	CUOTAS POR I.M.S.			1.792.918,41	1.792.918,41		1.792.918,41	
1272	CUOTAS RIESGO EMBARAZO Y LAC.NATURAL			177.446,31	177.446,31		177.446,31	
12801	COTIZACIONES DE DESEMPLEADOS			275,86	275,86		275,86	
12803	COTIZ.BENEF.PRES.CESE ACT.TRAB.AUTON			4.821,22	4.821,22		4.821,22	
1281	COTIZACIONES CARGO DE DESEMPLEADOS			65,81	65,81		65,81	
12823	COTIZ.BENEF.PRES.CESE ACT.TRAB.AUTON			8.176,33	8.176,33		8.176,33	
	TOTAL ARTICULO 12 COTIZACIONES SOCIALES			959.816.800,70	959.816.800,70		959.816.800,70	
	TOTAL CAPITULO 1 COTIZACIONES SOCIALES			959.816.800,70	959.816.800,70		959.816.800,70	
32700	AL SECTOR PUBLICO			524,04	524,04		524,04	
32811	AL SECTOR PRIVADO			888,75	888,75		888,75	
32821	AL SECTOR PRIVADO			635,25	635,25		635,25	
3294	DE LA SEG. SOCIAL AL SECTOR PRIVADO			61,05	61,05		61,05	
	TOTAL ARTICULO 32 OTROS INGRES.PROCED.PREST.SERVICIOS			2.109,09	2.109,09		2.109,09	
370	COTIZACIONES DE ASOCIADOS			1.820,96	1.820,96		1.820,96	
	TOTAL ARTICULO 37			1.820,96	1.820,96		1.820,96	
3803	DE OTRAS ENTIDADES			2.048,88	2.048,88		2.048,88	
3813	DE OTRAS ENTIDADES			1.681,23	1.681,23		1.681,23	
	TOTAL ARTICULO 38 REINTEGROS DE OPERACIONES CORRIENTES			3.730,11	3.730,11		3.730,11	
3910	RECARGOS	189,10		122.771.230,60	122.771.419,70		122.771.383,25	36,45
39110	DE OPERACIONES CON MUTUAS COLAB.	11.540,84		1.013.880,54	1.025.421,38		1.025.421,38	
39119	OTROS	136,77		74.127.070,53	74.127.207,30		74.126.894,29	
3912	MULTAS Y SANCIONES			44.997.776,77	44.997.776,77		44.997.776,77	313,01
3919	OTROS			5.393.820,22	5.393.820,22		5.393.820,22	
398	INGRESOS COBERT.RECARGOS FALTA MEDID			47.282.834,87	47.282.834,87		47.282.834,87	
39901	INGRESOS POR REEMBOLSO ANUNCIOS BOE			208,16	208,16		208,16	
39909	OTROS INGRESOS			19.914,51	19.914,51		19.914,51	
39919	OTROS INGRESOS			3.934,10	3.934,10		3.934,10	
39929	OTROS INGRESOS			89.127,84	89.127,84		89.127,84	
39939	OTROS INGRESOS			2.121.369,03	2.121.369,03		2.121.369,03	
3998	COSTAS DEL PROCEDIMIENTO EJECUTIVO	9.331,80		409.030,94	418.362,74		418.362,74	
	TOTAL ARTICULO 39 OTROS INGRESOS	21.198,51		298.230.198,11	298.251.396,62		298.251.047,16	349,46
	TOTAL CAPITULO 3 TASAS Y OTROS INGRESOS	21.198,51		298.237.858,27	298.259.056,78		298.258.707,32	349,46
40061	PREVIAS A LA JUBILACION ORDINARIA			41.329,80	41.329,80		41.329,80	
	TOTAL ARTICULO 40			41.329,80	41.329,80		41.329,80	
410	DEL INAP PARA PLANES FORMACION			14.582,21	14.582,21		14.582,21	
	TOTAL ARTICULO 41 DE ORGANISMOS AUTONOMOS			14.582,21	14.582,21		14.582,21	
4221	POR INCAPACIDAD PERMANENTE	943.754,92		85.300.538,37	86.244.293,29		86.244.293,29	
4222	POR MUERTE	17,99		11.403.606,55	11.403.624,54		11.403.624,54	
423	CUOTAS DE REASEG.DE ACCID.DE TRABAJO			16.997.145,15	16.997.145,15		16.997.145,15	
	TOTAL ARTICULO 42 DE LA SEGURIDAD SOCIAL	943.772,91		113.701.290,07	114.645.062,98		114.645.062,98	
459	OTRAS TRANSFERENCIAS			16.558,78	16.558,78		16.558,78	
	TOTAL ARTICULO 45 DE COMUNIDADES AUTONOMAS			16.558,78	16.558,78		16.558,78	
471	APORTAC.DE EMPR.COL.SOST.SER.COMUNES			1.178.904,69	1.178.904,69		1.178.904,69	
	TOTAL ARTICULO 47 DE EMPRESAS PRIVADAS			1.178.904,69	1,178.904,69		1,178.904,69	
	TOTAL CAPITULO 4 TRANSFERENCIAS CORRIENTES	943.772,91		114.952.665,55	115.896.438,46		115.879.879,68	16.558,78
5200	NO AFECTAS A FONDOS ESPECIFICOS			60,07	60,07		60,07	
	TOTAL ARTICULO 52 INTERESES DE DEPOSITOS			60,07	60,07		60,07	
540	ALQUILERES Y PRODUCTOS DE INMUEBLES			6.428,23	6.428,23		6.428,23	

DEVOLUCIONES DE INGRESOS

EJERCICIO: 2016

Entidad: Tesorería General de la Seguridad Social

APLICACIÓN PRESUPUESTARIA	DESCRIPCIÓN	PENDIENTES DE PAGO A 1 DE ENERO	MODIFICACIÓN SALDO INICIAL Y ANULACIONES	RECONOCIDAS EN EL EJERCICIO	TOTAL DEVOLUCIONES RECONOCIDAS	PRESCRIPCIONES	PAGADAS EN EL EJERCICIO	PENDIENTES DE PAGO A 31 DE DICIEMBRE
83002 83003	TOTAL ARTICULO 54 RENTAS DE BIENES INMUEBLES			6.428,23	6.428,23		6.428,23	
	TOTAL CAPITULO 5 INGRESOS PATRIMONIALES DEL ISM			6.488,30	6.488,30		6.488,30	
	DE OTRAS ENTIDADES			0,32	0,32		0,32	
	TOTAL ARTICULO 83 REINT.PREST.CONCED.FUERA SECTOR PUB.			1.842,94	1.842,94		1.842,94	
	TOTAL CAPITULO 8 ACTIVOS FINANCIEROS			1.843,26	1.843,26		1.843,26	
				1.843,26	1.843,26		1.843,26	
	TOTAL GENERAL		964.971,42		1.373.015.656,08	1.373.980.627,50		1.373.963.719,26



---

## 20.2 PRESUPUESTOS CERRADOS

---

OBLIGACIONES DE PRESUPUESTOS CERRADOS

EJERCICIO: 2016

Entidad: Tesorería General de la Seguridad Social

EJERCICIO: 1992

PARTIDA PRESUPUESTARIA	DESCRIPCIÓN	OBLIGACIONES PENDIENTES DE PAGO A 1 DE ENERO	MODIFICACIÓN SALDO INICIAL Y ANULACIONES	TOTAL OBLIGACIONES	PRESCRIPCIONES	PAGOS REALIZADOS	OBLIGACIONES PENDIENTES DE PAGO A 31 DE DICIEMBRE
4300 1501	POR CUMPLIMIENTO DE OBJETIVOS	36.806,44		36.806,44			36.806,44
	TOTAL ARTICULO 15 INCENTIVOS AL RENDIMIENTO	36.806,44		36.806,44			36.806,44
	TOTAL CAPITULO 1 GASTOS DE PERSONAL	36.806,44		36.806,44			36.806,44
	TOTAL PROGRAMA 00	36.806,44		36.806,44			36.806,44
	TOTAL GRUPO PROGRAMA 43 GESTION DEL PATRIMONIO	36.806,44		36.806,44			36.806,44
	TOTAL EJERCICIO 1992	36.806,44		36.806,44			36.806,44

OBLIGACIONES DE PRESUPUESTOS CERRADOS

EJERCICIO: 2016

Entidad: Tesorería General de la Seguridad Social

EJERCICIO: 1997

PARTIDA PRESUPUESTARIA	DESCRIPCIÓN	OBLIGACIONES PENDIENTES DE PAGO A 1 DE ENERO	MODIFICACIÓN SALDO INICIAL Y ANULACIONES	TOTAL OBLIGACIONES	PRESCRIPCIONES	PAGOS REALIZADOS	OBLIGACIONES PENDIENTES DE PAGO A 31 DE DICIEMBRE
4100 6321	CONSTRUCCIONES	60.087,00		60.087,00			60.087,00
	TOTAL ARTICULO 63 INVERSIONES DE REPOSICION	60.087,00		60.087,00			60.087,00
	TOTAL CAPITULO 6 INVERSIONES REALES	60.087,00		60.087,00			60.087,00
	TOTAL PROGRAMA 00	60.087,00		60.087,00			60.087,00
	TOTAL GRUPO PROGRAMA 41 GESTION COTIZ.Y RECAUDACION	60.087,00		60.087,00			60.087,00
	TOTAL EJERCICIO 1997	60.087,00		60.087,00			60.087,00

## OBLIGACIONES DE PRESUPUESTOS CERRADOS

EJERCICIO: 2016

Entidad: Tesorería General de la Seguridad Social

EJERCICIO: 2015

PARTIDA PRESUPUESTARIA	DESCRIPCIÓN	OBLIGACIONES PENDIENTES DE PAGO A 1 DE ENERO	MODIFICACIÓN SALDO INICIAL Y ANULACIONES	TOTAL OBLIGACIONES	PRESCRIPCIONES	PAGOS REALIZADOS	OBLIGACIONES PENDIENTES DE PAGO A 31 DE DICIEMBRE
1102 48691	REGIMEN GENERAL	114,03		114,03		114,03	
	TOTAL ARTICULO 48 A FAMIL.E INST.SIN F.LUCRO	114,03		114,03		114,03	
	TOTAL CAPITULO 4 TRANSFERENC. CORRIENTES	114,03		114,03		114,03	
	TOTAL PROGRAMA 02 INCAPACIDAD TEMPORAL Y OTRAS PREST.	114,03		114,03		114,03	
	TOTAL GRUPO PROGRAMA 11 GESTION PRESTAC. ECONOMICAS CONTRIB.	114,03		114,03		114,03	
4161 202	ARRENDAM.EDIF.Y OTRAS CONSTRUCCIONES	35.579,39		35.579,39		35.579,39	
	TOTAL ARTICULO 20 ARRENDAMIENTOS Y CANONES	35.579,39		35.579,39		35.579,39	
4161 2200	ORDINARIO NO INVENTARIABLE	1.035,81		1.035,81		1.035,81	
4161 2270	INFORMES, DICT.Y OTRAS ACTUA.PROFES.	23,81		23,81		23,81	
4161 2276	SERV. CONTRATADOS ADMINISTRATIVOS	145.868,80		145.868,80		145.868,80	
4161 22780	SERVICIOS DE GESTION RECAUDATORIA	658,57		658,57		658,57	
	TOTAL ARTICULO 22 MATER.SUMINIST.Y OTROS	147.586,99		147.586,99		147.586,99	
	TOTAL CAPITULO 2 GAST.CORRIENT.BIENES Y SERV. CONSTRUCCIONES	183.166,38		183.166,38		183.166,38	
4161 6221	CONSTRUCCIONES	77.350,18		77.350,18		77.350,18	
4161 623	MAQUINARIA, INSTALACIONES Y UTILLAJE	35.275,58		35.275,58		35.275,58	
4161 625	MOBILIARIO Y ENSERES	471.558,26		471.558,26		471.558,26	
	TOTAL ARTICULO 62 INVERSIONES NUEVAS CONSTRUCCIONES	584.184,02		584.184,02		584.184,02	
4161 6321	CONSTRUCCIONES	136.565,03		136.565,03		136.565,03	
4161 633	MAQUINARIA, INSTALACIONES Y UTILLAJE	493.691,45		493.691,45		493.691,45	
4161 634	MATERIAL DE TRANSPORTE	1.079,24		1.079,24		1.079,24	
4161 635	MOBILIARIO Y ENSERES	22.189,72		22.189,72		22.189,72	
	TOTAL ARTICULO 63 INVERSIONES DE REPOSICION	653.525,44		653.525,44		653.525,44	
	TOTAL CAPITULO 6 INVERSIONES REALES	1.237.709,46		1.237.709,46		1.237.709,46	
	TOTAL PROGRAMA 61 GEST.AFIL.COT.RECAUD.VOLUNT.	1.420.875,84		1.420.875,84		1.420.875,84	
4162 2200	ORDINARIO NO INVENTARIABLE	480,42		480,42		480,42	
4162 2268	COSTAS PROCE.EJEC.	269.970,68		269.970,68		269.970,68	
4162 2270	INFORMES, DICT.Y OTRAS ACTUA.PROFES.	542,40		542,40		542,40	
4162 22780	SERVICIOS DE GESTION RECAUDATORIA	19.086,20		19.086,20		19.086,20	
	TOTAL ARTICULO 22 MATER.SUMINIST.Y OTROS	290.079,70		290.079,70		290.079,70	
	TOTAL CAPITULO 2 GAST.CORRIENT.BIENES Y SERV.	290.079,70		290.079,70		290.079,70	
	TOTAL PROGRAMA 62 GEST.PROCED.EJE.Y ESPEC.DE RECAUD.	290.079,70		290.079,70		290.079,70	
	TOTAL GRUPO PROGRAMA 41 GESTION COTIZ.Y RECAUDACION	1.710.955,54		1.710.955,54		1.710.955,54	
4263 359	OTROS GASTOS FINANCIEROS	2,00		2,00		2,00	
	TOTAL ARTICULO 35 INTERES.DEMORA Y OTROS GASTOS	2,00		2,00		2,00	
	TOTAL CAPITULO 3 GASTOS FINANCIEROS	2,00		2,00		2,00	
4263 4280	PARA INCENT.REDUC.SINIESTRALIDAD	26.937,37		26.937,37		26.937,37	
	TOTAL ARTICULO 42 A LA SEGURIDAD SOCIAL	26.937,37		26.937,37		26.937,37	
	TOTAL CAPITULO 4 TRANSFERENC. CORRIENTES	26.937,37		26.937,37		26.937,37	
	TOTAL PROGRAMA 63 GESTION FINANCIERA	26.939,37		26.939,37		26.939,37	
	TOTAL GRUPO PROGRAMA 42 GESTION FINANCIERA	26.939,37		26.939,37		26.939,37	
4364 212	EDIFICIOS Y OTRAS CONSTRUCCIONES	55.751,40		55.751,40		55.751,40	
4364 213	MAQUINARIA, INSTALACIONES Y UTILLAJE	558,34		558,34		558,34	
	TOTAL ARTICULO 21 REPARACION, MANTEN.Y CONSERV.	56.309,74		56.309,74		56.309,74	
4364 22100	ENERGIA ELECTRICA	1.767,89		1.767,89		1.767,89	
4364 22101	AGUA	118,78		118,78		118,78	
4364 2213	INSTRUM.Y PEQ. UTILLAJE NO SANITARIO	30,86		30,86		30,86	
4364 2252	LOCALES	13.283,67		13.283,67		13.283,67	
4364 2270	INFORMES, DICT.Y OTRAS ACTUA.PROFES.	3.890,15		3.890,15		3.890,15	
4364 2273	LIMPIEZA Y ASEO	3.859,60		3.859,60		3.859,60	
4364 2274	SEGURIDAD	185,67		185,67		185,67	

## OBLIGACIONES DE PRESUPUESTOS CERRADOS

EJERCICIO: 2016

Entidad: Tesorería General de la Seguridad Social

EJERCICIO: 2015

PARTIDA PRESUPUESTARIA	DESCRIPCIÓN	OBLIGACIONES PENDIENTES DE PAGO A 1 DE ENERO	MODIFICACIÓN SALDO INICIAL Y ANULACIONES	TOTAL OBLIGACIONES	PRESCRIPCIONES	PAGOS REALIZADOS	OBLIGACIONES PENDIENTES DE PAGO A 31 DE DICIEMBRE
4364 2279	OTROS	1.079,65		1.079,65		1.079,65	
	TOTAL ARTICULO 22 MATER.SUMINIST.Y OTROS	24.216,27		24.216,27		24.216,27	
	TOTAL CAPITULO 2 GAST.CORRIENT.BIENES Y SERV.	80.526,01		80.526,01		80.526,01	
	TOTAL PROGRAMA 64 ADMINISTRACION DEL PATRIMONIO	80.526,01		80.526,01		80.526,01	
	TOTAL GRUPO PROGRAMA 43 GESTION DEL PATRIMONIO	80.526,01		80.526,01		80.526,01	
4481 216	EQUIPOS PARA PROCESOS DE INFORMACION	4.657.520,68		4.657.520,68		4.657.520,68	
	TOTAL ARTICULO 21 REPARACION,MANTEN.Y CONSERV.	4.657.520,68		4.657.520,68		4.657.520,68	
	TOTAL CAPITULO 2 GAST.CORRIENT.BIENES Y SERV.	4.657.520,68		4.657.520,68		4.657.520,68	
4481 626	EQUIPOS PARA PROCESOS DE INFORMACION	5.895.787,27		5.895.787,27		5.895.787,27	
4481 629	INMOVILIZADO INMATERIAL	1.894.452,40		1.894.452,40		1.894.452,40	
	TOTAL ARTICULO 62 INVERSIONES NUEVAS	7.790.239,67		7.790.239,67		7.790.239,67	
	TOTAL CAPITULO 6 INVERSIONES REALES	7.790.239,67		7.790.239,67		7.790.239,67	
	TOTAL PROGRAMA 81 INFRAESTRUC. INFORMATICA SEG.SOC.	12.447.760,35		12.447.760,35		12.447.760,35	
4484 22782	SERVICIOS DE CARACTER INFORMATICO	116.316,25		116.316,25		116.316,25	
	TOTAL ARTICULO 22 MATER.SUMINIST.Y OTROS	116.316,25		116.316,25		116.316,25	
	TOTAL CAPITULO 2 GAST.CORRIENT.BIENES Y SERV.	116.316,25		116.316,25		116.316,25	
	TOTAL PROGRAMA 84 SEGURIDAD E INNOVACION	116.316,25		116.316,25		116.316,25	
4486 215	MOBILIARIO Y ENSERES	135.244,28		135.244,28		135.244,28	
	TOTAL ARTICULO 21 REPARACION,MANTEN.Y CONSERV.	135.244,28		135.244,28		135.244,28	
4486 22101	AGUA	1.379,25		1.379,25		1.379,25	
4486 2219	OTROS SUMINISTROS	2.590,73		2.590,73		2.590,73	
4486 223	TRANSPORTES	18.252,85		18.252,85		18.252,85	
4486 2273	LIMPIEZA Y ASEO	73.205,59		73.205,59		73.205,59	
4486 2274	SEGURIDAD	163.813,68		163.813,68		163.813,68	
4486 2279	OTROS	1.980,62		1.980,62		1.980,62	
	TOTAL ARTICULO 22 MATER.SUMINIST.Y OTROS	261.222,72		261.222,72		261.222,72	
	TOTAL CAPITULO 2 GAST.CORRIENT.BIENES Y SERV.	396.467,00		396.467,00		396.467,00	
4486 6221	CONSTRUCCIONES	3.789,51		3.789,51		3.789,51	
	TOTAL ARTICULO 62 INVERSIONES NUEVAS	3.789,51		3.789,51		3.789,51	
4486 633	MAQUINARIA, INSTALACIONES Y UTILLAJE	396.494,20		396.494,20		396.494,20	
	TOTAL ARTICULO 63 INVERSIONES DE REPOSICION	396.494,20		396.494,20		396.494,20	
	TOTAL CAPITULO 6 INVERSIONES REALES	400.283,71		400.283,71		400.283,71	
	TOTAL PROGRAMA 86 APOYO Y GESTION DE RECURSOS	796.750,71		796.750,71		796.750,71	
	TOTAL GRUPO PROGRAMA 44 SISTEMA INTEGRADO	13.360.827,31		13.360.827,31		13.360.827,31	
4591 1620	FORM.Y PERFECCIONAM. DEL PERSONAL	19.603,67		19.603,67		19.603,67	
4591 1621	SERVICIOS DE COMEDOR	32.301,76		32.301,76		32.301,76	
4591 1623	RECONOCIMIENTOS MEDICOS	70.403,48		70.403,48		70.403,48	
	TOTAL ARTICULO 16 CUOTAS Y GAST.SOC.A CARGO EMP.	122.308,91		122.308,91		122.308,91	
	TOTAL CAPITULO 1 GASTOS DE PERSONAL	122.308,91		122.308,91		122.308,91	
4591 205	ARRENDAM.DE MOBILIARIO Y ENSERES	484,00		484,00		484,00	
	TOTAL ARTICULO 20 ARRENDAMIENTOS Y CANONES	484,00		484,00		484,00	
4591 212	EDIFICIOS Y OTRAS CONSTRUCCIONES	178.799,17		178.799,17		178.799,17	
4591 213	MAQUINARIA,INSTALACIONES Y UTILLAJE	46.982,88		46.982,88		46.982,88	
4591 214	ELEMENTOS DE TRANSPORTE	313,65		313,65		313,65	
4591 215	MOBILIARIO Y ENSERES	21.221,70		21.221,70		21.221,70	
4591 216	EQUIPOS PARA PROCESOS DE INFORMACION	164,04		164,04		164,04	
4591 219	OTRO INMOVILIZADO MATERIAL	28.878,35		28.878,35		28.878,35	
	TOTAL ARTICULO 21 REPARACION,MANTEN.Y CONSERV.	276.359,79		276.359,79		276.359,79	
4591 2200	ORDINARIO NO INVENTARIABLE	35.803,73		35.803,73		35.803,73	
4591 2201	PRENSA, REV., LIBROS Y OTRAS PUBLIC.	255,53		255,53		255,53	
4591 2202	MATERIAL INFORMATICO NO INVENTARIABL	129,47		129,47		129,47	
4591 22100	ENERGIA ELECTRICA	163.980,26		163.980,26		163.980,26	

## OBLIGACIONES DE PRESUPUESTOS CERRADOS

EJERCICIO: 2016

Entidad: Tesorería General de la Seguridad Social

EJERCICIO: 2015

PARTIDA PRESUPUESTARIA	DESCRIPCIÓN	OBLIGACIONES PENDIENTES DE PAGO A 1 DE ENERO	MODIFICACIÓN SALDO INICIAL Y ANULACIONES	TOTAL OBLIGACIONES	PRESCRIPCIONES	PAGOS REALIZADOS	OBLIGACIONES PENDIENTES DE PAGO A 31 DE DICIEMBRE
4591 22101	AGUA	6.516,88		6.516,88		6.516,88	6.516,88
4591 22103	COMBUSTIBLE	7.526,91		7.526,91		7.526,91	7.526,91
4591 22110	PRODUCTOS FARMACEUTICOS	597,76		597,76		597,76	597,76
4591 2212	INSTRUM. Y PEQ. UTILLAJE SANITARIO	128,26		128,26		128,26	128,26
4591 2213	INSTRUM.Y PEQ. UTILLAJE NO SANITARIO	8.994,04		8.994,04		8.994,04	8.994,04
4591 22141	VESTUARIO	4.252,85		4.252,85		4.252,85	4.252,85
4591 22164	OTRO MATERIAL SANITARIO	145,55		145,55		145,55	145,55
4591 2217	MAT.NO SANIT.PARA CONSUMO Y REPOSIC.	4.787,31		4.787,31		4.787,31	4.787,31
4591 2219	OTROS SUMINISTROS	12.415,69		12.415,69		12.415,69	12.415,69
4591 2221	POSTALES Y MENSAJERIA	79.681,82		79.681,82		79.681,82	79.681,82
4591 223	TRANSPORTES	28.800,14		28.800,14		28.800,14	28.800,14
4591 2241	VEHICULOS	1.588,82		1.588,82		1.588,82	1.588,82
4591 2251	AUTONOMICOS	92,98		92,98		92,98	92,98
4591 2252	LOCALES	56.712,00		56.712,00		56.712,00	56.712,00
4591 2261	ATENC.PROTOCOLAR. Y REPRESENTATIVAS	1.752,50		1.752,50		1.752,50	1.752,50
4591 2263	JURIDICOS, CONTENCIOSOS	6.625,96		6.625,96		6.625,96	6.625,96
4591 22660	REUNIONES,CONFEREN.Y CELEBRAC.ACTOS	221,96		221,96		221,96	221,96
4591 22661	CURSOS DE FORMACION	1.275,00		1.275,00		1.275,00	1.275,00
4591 2270	INFORMES,DICT.Y OTRAS ACTUA.PROFES.	19.242,91		19.242,91		19.242,91	19.242,91
4591 2273	LIMPIEZA Y ASEO	274.239,42		274.239,42		274.239,42	274.239,42
4591 2274	SEGURIDAD	54.465,99		54.465,99		54.465,99	54.465,99
4591 2276	SERV. CONTRATADOS ADMINISTRATIVOS	37.823,47		37.823,47		37.823,47	37.823,47
4591 2279	OTROS	12.454,00		12.454,00		12.454,00	12.454,00
	TOTAL ARTICULO 22 MATER.SUMINIST.Y OTROS	820.511,21		820.511,21		820.511,21	820.511,21
4591 230	DIETAS	70,54		70,54		70,54	70,54
4591 231	LOCOMOCION	235,80		235,80		235,80	235,80
4591 233	OTRAS INDEMNIZACIONES	29.400,00		29.400,00		29.400,00	29.400,00
	TOTAL ARTICULO 23 INDEMNIZ.RAZON SERVICIO	29.706,34		29.706,34		29.706,34	29.706,34
	TOTAL CAPITULO 2 GAST.CORRIENT.BIENES Y SERV. AL PERSONAL	1.127.061,34		1.127.061,34		1.127.061,34	1.127.061,34
4591 8300	AL PERSONAL	8.281,68		8.281,68		8.281,68	8.281,68
	TOTAL ARTICULO 83 CONC.PRESTAM.NO PUBLIC.	8.281,68		8.281,68		8.281,68	8.281,68
	TOTAL CAPITULO 8 ACTIVOS FINANCIEROS	8.281,68		8.281,68		8.281,68	8.281,68
	TOTAL PROGRAMA 91 DIRECCION Y SERV.GENERALES	1.257.651,93		1.257.651,93		1.257.651,93	1.257.651,93
4592 22621	DE COMUNICACION	826.419,21		826.419,21		826.419,21	826.419,21
	TOTAL ARTICULO 22 MATER.SUMINIST.Y OTROS	826.419,21		826.419,21		826.419,21	826.419,21
	TOTAL CAPITULO 2 GAST.CORRIENT.BIENES Y SERV.	826.419,21		826.419,21		826.419,21	826.419,21
	TOTAL PROGRAMA 92 INFORMACION Y ATENCION PERSONALIZADA	826.419,21		826.419,21		826.419,21	826.419,21
	TOTAL GRUPO PROGRAMA 45 ADMON.SERVIC. GRLES.DE TESOR	2.084.071,14		2.084.071,14		2.084.071,14	2.084.071,14
4693 2270	INFORMES,DICT.Y OTRAS ACTUA.PROFES.	93.799,20		93.799,20		93.799,20	93.799,20
	TOTAL ARTICULO 22 MATER.SUMINIST.Y OTROS	93.799,20		93.799,20		93.799,20	93.799,20
	TOTAL CAPITULO 2 GAST.CORRIENT.BIENES Y SERV.	93.799,20		93.799,20		93.799,20	93.799,20
4693 625	MOBILIARIO Y ENSERES	4.035,33		4.035,33		4.035,33	4.035,33
	TOTAL ARTICULO 62 INVERSIONES NUEVAS	4.035,33		4.035,33		4.035,33	4.035,33
4693 635	MOBILIARIO Y ENSERES	32.593,17		32.593,17		32.593,17	32.593,17
	TOTAL ARTICULO 63 INVERSIONES DE REPOSICION	32.593,17		32.593,17		32.593,17	32.593,17
	TOTAL CAPITULO 6 INVERSIONES REALES	36.628,50		36.628,50		36.628,50	36.628,50
	TOTAL PROGRAMA 93 CONTROL INTERNO Y CONTABILIDAD	130.427,70		130.427,70		130.427,70	130.427,70
	TOTAL GRUPO PROGRAMA 46 CONTROL INTERNO Y CONTABILIDAD	130.427,70		130.427,70		130.427,70	130.427,70
4794 22661	CURSOS DE FORMACION	3.068,00		3.068,00		3.068,00	3.068,00
	TOTAL ARTICULO 22 MATER.SUMINIST.Y OTROS	3.068,00		3.068,00		3.068,00	3.068,00
	TOTAL CAPITULO 2 GAST.CORRIENT.BIENES Y SERV.	3.068,00		3.068,00		3.068,00	3.068,00
	TOTAL PROGRAMA 94 DIRECC.Y COORDINA.ASIST.JURID.SEG.SO	3.068,00		3.068,00		3.068,00	3.068,00
	TOTAL GRUPO PROGRAMA 47 DIRECC.Y COORD. ASIS.JURID.SEG.SOCIAL	3.068,00		3.068,00		3.068,00	3.068,00
	TOTAL EJERCICIO 2015	17.396.929,10		17.396.929,10		17.396.929,10	17.396.929,10

OBLIGACIONES DE PRESUPUESTOS CERRADOS

EJERCICIO: 2016

Entidad: Tesorería General de la Seguridad Social

EJERCICIO: 2015

PARTIDA PRESUPUESTARIA	DESCRIPCIÓN	OBLIGACIONES PENDIENTES DE PAGO A 1 DE ENERO	MODIFICACIÓN SALDO INICIAL Y ANULACIONES	TOTAL OBLIGACIONES	PRESCRIPCIONES	PAGOS REALIZADOS	OBLIGACIONES PENDIENTES DE PAGO A 31 DE DICIEMBRE
	TOTAL GENERAL	17.493.822,54		17.493.822,54		17.396.929,10	96.893,44

## DERECHOS A COBRAR DE PRESUPUESTOS CERRADOS

EJERCICIO: 2016

Entidad: Tesorería General de la Seguridad Social

a) DERECHOS PENDIENTES DE COBRO TOTALES

EJERCICIO: 1988

APLICACIÓN PRESUPUESTARIA	DESCRIPCIÓN	DERECHOS PENDIENTES DE COBRO A 1 DE ENERO	MODIFICACIONES SALDO INICIAL	DERECHOS ANULADOS	DERECHOS CANCELADOS	RECAUDACIÓN	DERECHOS PENDIENTES DE COBRO A 31 DE DICIEMBRE
3170	AL SECTOR PUBLICO	7.768.838,38					7.768.838,38
3171	AL SECTOR PRIVADO	39.624.081,93					39.624.081,93
3194	DE LA SEG.SOCIAL AL SECTOR PRIVADO	9.652,24					9.652,24
	TOTAL ARTICULO 31 PRECIOS PUBLICOS	47.402.572,55					47.402.572,55
3800	DE EJERCICIOS CERRADOS	1.001.511,26					1.001.511,26
	TOTAL ARTICULO 38 REINTEGROS DE OPERACIONES CORRIENTES	1.001.511,26					1.001.511,26
	TOTAL CAPITULO 3 TASAS Y OTROS INGRESOS	48.404.083,81					48.404.083,81
5400	ALQUILERES Y PRODUCTOS DE INMUEBLES	358.170,69					358.170,69
	TOTAL ARTICULO 54 RENTAS DE BIENES INMUEBLES	358.170,69					358.170,69
	TOTAL CAPITULO 5 INGRESOS PATRIMONIALES	358.170,69					358.170,69
	TOTAL EJERCICIO 1988	48.762.254,50					48.762.254,50



## DERECHOS A COBRAR DE PRESUPUESTOS CERRADOS

EJERCICIO: 2016

Entidad: Tesorería General de la Seguridad Social

a) DERECHOS PENDIENTES DE COBRO TOTALES

EJERCICIO: 1989

APLICACIÓN PRESUPUESTARIA	DESCRIPCIÓN	DERECHOS PENDIENTES DE COBRO A 1 DE ENERO	MODIFICACIONES SALDO INICIAL	DERECHOS ANULADOS	DERECHOS CANCELADOS	RECAUDACIÓN	DERECHOS PENDIENTES DE COBRO A 31 DE DICIEMBRE
3170	AL SECTOR PUBLICO	680.966,58					680.966,58
3171	AL SECTOR PRIVADO	16.285.410,83					16.285.410,83
3194	DE LA SEG.SOCIAL AL SECTOR PRIVADO	2.143,11					2.143,11
	TOTAL ARTICULO 31 PRECIOS PUBLICOS	16.968.520,52					16.968.520,52
	TOTAL CAPITULO 3 TASAS Y OTROS INGRESOS	16.968.520,52					16.968.520,52
5400	ALQUILERES Y PRODUCTOS DE INMUEBLES	461.951,58					461.951,58
	TOTAL ARTICULO 54 RENTAS DE BIENES INMUEBLES	461.951,58					461.951,58
	TOTAL CAPITULO 5 INGRESOS PATRIMONIALES	461.951,58					461.951,58
	TOTAL EJERCICIO 1989	17.430.472,10					17.430.472,10

## DERECHOS A COBRAR DE PRESUPUESTOS CERRADOS

EJERCICIO: 2016

Entidad: Tesorería General de la Seguridad Social

a) DERECHOS PENDIENTES DE COBRO TOTALES

EJERCICIO: 1990

APLICACIÓN PRESUPUESTARIA	DESCRIPCIÓN	DERECHOS PENDIENTES DE COBRO A 1 DE ENERO	MODIFICACIONES SALDO INICIAL	DERECHOS ANULADOS	DERECHOS CANCELADOS	RECAUDACIÓN	DERECHOS PENDIENTES DE COBRO A 31 DE DICIEMBRE
31700	AL SECTOR PUBLICO	576.148,22					576.148,22
31701	AL SECTOR PRIVADO	16.414.886,23					16.414.886,23
3194	DE LA SEGURIDAD SOCIAL AL SECTOR PRIVADO	5.359,45					5.359,45
	TOTAL ARTICULO 31 PRECIOS PUBLICOS	16.996.393,90					16.996.393,90
3800	DE EJERCICIOS CERRADOS	24.348,61					24.348,61
	TOTAL ARTICULO 38 REINTEGROS DE OPERACIONES CORRIENTES	24.348,61					24.348,61
	TOTAL CAPITULO 3 TASAS Y OTROS INGRESOS	17.020.742,51					17.020.742,51
5400	ALQUILERES Y PRODUCTOS DE INMUEBLES	664.738,91					664.738,91
	TOTAL ARTICULO 54 RENTAS DE BIENES INMUEBLES	664.738,91					664.738,91
	TOTAL CAPITULO 5 INGRESOS PATRIMONIALES	664.738,91					664.738,91
	TOTAL EJERCICIO 1990	17.685.481,42					17.685.481,42

## DERECHOS A COBRAR DE PRESUPUESTOS CERRADOS

EJERCICIO: 2016

Entidad: Tesorería General de la Seguridad Social

a) DERECHOS PENDIENTES DE COBRO TOTALES

EJERCICIO: 1991

APLICACIÓN PRESUPUESTARIA	DESCRIPCIÓN	DERECHOS PENDIENTES DE COBRO A 1 DE ENERO	MODIFICACIONES SALDO INICIAL	DERECHOS ANULADOS	DERECHOS CANCELADOS	RECAUDACIÓN	DERECHOS PENDIENTES DE COBRO A 31 DE DICIEMBRE
31700	AL SECTOR PUBLICO	204.799,11					204.799,11
31701	AL SECTOR PRIVADO	17.606.795,65					17.606.795,65
3194	DE LA SEGURIDAD SOCIAL AL SECTOR PRIVADO	18.195,72					18.195,72
	TOTAL ARTICULO 31 PRECIOS PUBLICOS	17.829.790,48					17.829.790,48
	TOTAL CAPITULO 3 TASAS Y OTROS INGRESOS	17.829.790,48					17.829.790,48
5400	ALQUILERES Y PRODUCTOS DE INMUEBLES	969.702,70					969.702,70
	TOTAL ARTICULO 54 RENTAS DE BIENES INMUEBLES	969.702,70					969.702,70
	TOTAL CAPITULO 5 INGRESOS PATRIMONIALES	969.702,70					969.702,70
	TOTAL EJERCICIO 1991	18.799.493,18					18.799.493,18

## DERECHOS A COBRAR DE PRESUPUESTOS CERRADOS

EJERCICIO: 2016

Entidad: Tesorería General de la Seguridad Social

a) DERECHOS PENDIENTES DE COBRO TOTALES

EJERCICIO: 1992

APLICACIÓN PRESUPUESTARIA	DESCRIPCIÓN	DERECHOS PENDIENTES DE COBRO A 1 DE ENERO	MODIFICACIONES SALDO INICIAL	DERECHOS ANULADOS	DERECHOS CANCELADOS	RECAUDACIÓN	DERECHOS PENDIENTES DE COBRO A 31 DE DICIEMBRE
31700	AL SECTOR PUBLICO	82.204,31					82.204,31
31701	AL SECTOR PRIVADO	15.561.608,89				20,00	15.561.588,89
3194	DE LA SEGURIDAD SOCIAL AL SECTOR PRIVADO	65.418,45					65.418,45
	TOTAL ARTICULO 31 PRECIOS PUBLICOS	15.709.231,65				20,00	15.709.211,65
3991	INGRESOS DIVERSOS DE ENTIDADES	551,98					551,98
	TOTAL ARTICULO 39 OTROS INGRESOS	551,98					551,98
	TOTAL CAPITULO 3 TASAS Y OTROS INGRESOS	15.709.783,63				20,00	15.709.763,63
5181	OTROS	12.722,82					12.722,82
	TOTAL ARTICULO 51 INTERESES DE ANTICIP.Y PREST.CONCED.	12.722,82					12.722,82
5400	ALQUILERES Y PRODUCTOS DE INMUEBLES	1.157.740,18					1.157.740,18
	TOTAL ARTICULO 54 RENTAS DE BIENES INMUEBLES	1.157.740,18					1.157.740,18
	TOTAL CAPITULO 5 INGRESOS PATRIMONIALES	1.170.463,00					1.170.463,00
	TOTAL EJERCICIO 1992	16.880.246,63				20,00	16.880.226,63

## DERECHOS A COBRAR DE PRESUPUESTOS CERRADOS

EJERCICIO: 2016

Entidad: Tesorería General de la Seguridad Social

a) DERECHOS PENDIENTES DE COBRO TOTALES

EJERCICIO: 1993

APLICACIÓN PRESUPUESTARIA	DESCRIPCIÓN	DERECHOS PENDIENTES DE COBRO A 1 DE ENERO	MODIFICACIONES SALDO INICIAL	DERECHOS ANULADOS	DERECHOS CANCELADOS	RECAUDACIÓN	DERECHOS PENDIENTES DE COBRO A 31 DE DICIEMBRE
3194	DE LA SEG. SOCIAL AL SECTOR PRIVADO	174.126,48				240,00	173.886,48
	TOTAL ARTICULO 31 PRECIOS PUBLICOS	174.126,48				240,00	173.886,48
3800	DE EJERCICIOS CERRADOS	97.180,20					97.180,20
	TOTAL ARTICULO 38 REINTEGROS DE OPERACIONES CORRIENTES	97.180,20					97.180,20
3950	DESCUENTO GENERAL	438,23					438,23
3991	INGRESOS DIVERSOS ENTIDADES	17.988,40					17.988,40
	TOTAL ARTICULO 39 OTROS INGRESOS	18.426,63					18.426,63
	TOTAL CAPITULO 3 TASAS Y OTROS INGRESOS	289.733,31				240,00	289.493,31
5181	OTROS	1.412,54					1.412,54
	TOTAL ARTICULO 51 INTERESES DE ANTICIP.Y PREST.CONCED.	1.412,54					1.412,54
5400	ALQUILERES Y PRODUCTOS DE INMUEBLES, S.S.	1.010.407,29				24,04	1.010.383,25
	TOTAL ARTICULO 54 RENTAS DE BIENES INMUEBLES	1.010.407,29				24,04	1.010.383,25
5990	OTROS	20,13					20,13
	TOTAL ARTICULO 59 OTROS INGRESOS PATRIMONIALES	20,13					20,13
	TOTAL CAPITULO 5 INGRESOS PATRIMONIALES	1.011.839,96				24,04	1.011.815,92
8300	AL PERSONAL	1.425,48					1.425,48
8311	OTROS	11.174,46					11.174,46
	TOTAL ARTICULO 83 REINT.PREST.CONCED.FUERA SECTOR PUB.	12.599,94					12.599,94
	TOTAL CAPITULO 8 ACTIVOS FINANCIEROS	12.599,94					12.599,94
	TOTAL EJERCICIO 1993	1.314.173,21				264,04	1.313.909,17

## DERECHOS A COBRAR DE PRESUPUESTOS CERRADOS

EJERCICIO: 2016

Entidad: Tesorería General de la Seguridad Social

a) DERECHOS PENDIENTES DE COBRO TOTALES

EJERCICIO: 1994

APLICACIÓN PRESUPUESTARIA	DESCRIPCIÓN	DERECHOS PENDIENTES DE COBRO A 1 DE ENERO	MODIFICACIONES SALDO INICIAL	DERECHOS ANULADOS	DERECHOS CANCELADOS	RECAUDACIÓN	DERECHOS PENDIENTES DE COBRO A 31 DE DICIEMBRE
1210	CUOTAS DE EMPLEADORES	119.571.218,06	36.751.341,96	7.501.192,92	38.555.972,49	935.279,02	109.330.115,59
1211	CUOTAS DE TRABAJADORES	23.292.155,34	7.327.559,59	1.510.651,02	7.684.146,90	185.837,09	21.239.079,92
1220	CUOTAS DE TRABAJADORES AUTONOMOS	3.356.673,24	6.688.314,03	125.430,33	6.570.965,87	389.676,16	2.958.914,91
1230	CUOTAS DE EMPLEADORES	120.508,25	183.679,00	96,04	183.722,92	3.172,16	117.196,13
1231	CUOTAS DE TRABAJADORES	409.895,74	258.848,45	9.438,79	242.419,71	35.811,92	381.073,77
1240	CUOTAS DE EMPLEADORES	1.191.405,82	798.900,41	488,73	795.312,77	8.546,23	1.185.958,50
1241	CUOTAS DE TRABAJADORES	238.205,38	159.898,72	97,83	159.180,52	1.710,75	237.115,00
1250	CUOTAS DE EMPLEADORES	28.539,81	386.447,93	0,08	359.273,30	16.639,54	39.074,82
1251	CUOTAS DE TRABAJADORES	5.714,21	77.392,50	0,10	71.957,59	3.328,51	7.820,51
1260	CUOTAS DE EMPLEADORES	86.526,13	33.543,26	2.201,97	37.960,02	6.752,54	73.154,86
1261	CUOTAS DE TRABAJADORES	22.922,34	15.104,25	716,18	13.894,80	1.429,08	21.986,53
1270	CUOTAS DE EMPLEADORES POR I.L.T.	1.154.728,53	304.141,74	496.055,44	334.016,56	8.586,36	620.211,91
1271	CUOTAS DE EMPLEADORES POR I.M.S.	1.154.620,05	270.383,95	509.926,30	293.524,98	7.475,71	614.077,01
	TOTAL ARTICULO 12 COTIZACIONES SOCIALES	150.633.112,90	53.255.555,79	10.156.295,73	55.302.348,43	1.604.245,07	136.825.779,46
	TOTAL CAPITULO 1 COTIZACIONES SOCIALES	150.633.112,90	53.255.555,79	10.156.295,73	55.302.348,43	1.604.245,07	136.825.779,46
31700	AL SECTOR PUBLICO	1.351,78	697,18	1.288,63	697,18	19,37	43,78
3194	DE LA SEG. SOCIAL AL SECTOR PRIVADO	104.273,90	1.352,07	1.352,07			104.273,90
	TOTAL ARTICULO 31 PRECIOS PUBLICOS	105.625,68	2.049,25	2.640,70	697,18	19,37	104.317,68
3800	DE EJERCICIOS CERRADOS	3.882,77					3.882,77
	TOTAL ARTICULO 38 REINTEGROS DE OPERACIONES CORRIENTES	3.882,77					3.882,77
3910	RECARGOS DE MORA Y APREMIO	47.762.927,37	16.255.771,39	2.738.584,32	16.938.030,65	918.975,35	43.423.108,44
3911	INTERESES DE APLAZ. Y FRACCIONAMIEN.	895.949,65	143.569,86	321,61	143.033,05	5.136,11	891.028,74
3912	MULTAS Y SANCIONES	560.833,17	881.885,96	8.774,01	895.112,87	23.924,04	514.908,21
3919	OTROS	1.637.968,37	1.691.814,59	22.367,82	1.609.147,78	48.170,67	1.650.096,69
3950	DESCUENTO GENERAL	326.960,61					326.960,61
3990	INGRESOS DIVERSOS INSALUD	1.122,99					1.122,99
3991	INGRESOS DIVERSOS ENTIDADES	1.077,35					1.077,35
3998	COSTAS DEL PROCEDIMIENTO EJECUTIVO	157.085,24	316.042,55	2.133,63	288.669,86	21.437,18	160.887,12
	TOTAL ARTICULO 39 OTROS INGRESOS	51.343.924,75	19.289.084,35	2.772.181,39	19.873.994,21	1.017.643,35	46.969.190,15
	TOTAL CAPITULO 3 TASAS Y OTROS INGRESOS	51.453.433,20	19.291.133,60	2.774.822,09	19.874.691,39	1.017.662,72	47.077.390,60
4210	APORTAC.PARA SOSTENIMIENTO SERV.COM.	67.613,38	11.484,23		11.484,23		66.731,84
	TOTAL ARTICULO 42 DE LA SEGURIDAD SOCIAL	67.613,38	11.484,23		11.484,23	881,54	66.731,84
	TOTAL CAPITULO 4 TRANSFERENCIAS CORRIENTES	67.613,38	11.484,23		11.484,23	881,54	66.731,84
5181	OTROS	1.068,09					1.068,09
	TOTAL ARTICULO 51 INTERESES DE ANTICIP.Y PREST.CONCED.	1.068,09					1.068,09
5400	ALQUILERES Y PRODUCTOS DE INMUEBLES	169.548,39					169.548,39
	TOTAL ARTICULO 54 RENTAS DE BIENES INMUEBLES	169.548,39					169.548,39
5900	OTROS INGRESOS PATRIMONIALES	300,51					300,51
	TOTAL ARTICULO 59 OTROS INGRESOS PATRIMONIALES	300,51					300,51
	TOTAL CAPITULO 5 INGRESOS PATRIMONIALES	170.916,99					170.916,99
8311	OTROS	13.561,24					13.561,24
	TOTAL ARTICULO 83 REINT.PREST.CONCED.FUERA SECTOR PUB.	13.561,24					13.561,24
	TOTAL CAPITULO 8 ACTIVOS FINANCIEROS	13.561,24					13.561,24
	TOTAL EJERCICIO 1994	202.338.637,71	72.558.173,62	12.931.117,82	75.188.524,05	2.622.789,33	184.154.380,13

## DERECHOS A COBRAR DE PRESUPUESTOS CERRADOS

EJERCICIO: 2016

Entidad: Tesorería General de la Seguridad Social

a) DERECHOS PENDIENTES DE COBRO TOTALES

EJERCICIO: 1995

APLICACIÓN PRESUPUESTARIA	DESCRIPCIÓN	DERECHOS PENDIENTES DE COBRO A 1 DE ENERO	MODIFICACIONES SALDO INICIAL	DERECHOS ANULADOS	DERECHOS CANCELADOS	RECAUDACIÓN	DERECHOS PENDIENTES DE COBRO A 31 DE DICIEMBRE
1210	CUOTAS DE EMPLEADORES	21.017.758,88	10.151.687,80	642.850,66	10.405.355,61	128.668,57	19.992.571,84
1211	CUOTAS DE TRABAJADORES	4.001.195,00	2.024.849,81	127.594,99	2.075.573,70	26.024,20	3.796.851,92
1220	CUOTAS DE TRABAJADORES AUTONOMOS	1.922.299,36	3.527.871,53	233.242,64	3.451.368,85	205.757,32	1.559.802,08
1230	CUOTAS DE EMPLEADORES	47.638,33	52.264,09	6.792,19	50.464,32	2.397,32	40.248,59
1231	CUOTAS DE TRABAJADORES	204.315,62	225.250,43	21.699,31	221.466,04	21.934,45	164.466,25
1240	CUOTAS DE EMPLEADORES	5.293,05	84.696,84	391,19	79.708,77	564,19	9.325,74
1241	CUOTAS DE TRABAJADORES	7.363,69	16.035,69	5.385,50	16.035,65	112,56	1.865,67
1250	CUOTAS DE EMPLEADORES	3.168,98	58.653,28		58.653,28		3.168,98
1251	CUOTAS DE TRABAJADORES	635,39	11.711,06		11.711,06		635,39
1260	CUOTAS DE EMPLEADORES	21.291,31	10.726,88	4.664,44	11.676,59	1.230,85	14.446,31
1261	CUOTAS DE TRABAJADORES	6.587,19	4.138,91	2.576,88	2.771,45	1.320,89	4.056,88
1270	CUOTAS DE EMPLEADORES POR I.L.T.	76.529,60	96.585,32	16.962,69	90.286,98	1.371,78	64.493,47
1271	CUOTAS DE EMPLEADORES POR I.M.S.	75.154,07	87.386,68	17.755,80	82.482,49	1.233,36	61.069,10
	TOTAL ARTICULO 12 COTIZACIONES SOCIALES	27.389.230,47	16.351.858,32	1.079.916,29	16.557.554,79	390.615,49	25.713.002,22
	TOTAL CAPITULO 1 COTIZACIONES SOCIALES	27.389.230,47	16.351.858,32	1.079.916,29	16.557.554,79	390.615,49	25.713.002,22
32700	AL SECTOR PUBLICO	1.612,14		1.427,61			184,53
3294	DE LA SEG. SOCIAL AL SECTOR PRIVADO	259.501,13	754,92	754,92			259.501,13
	TOTAL ARTICULO 32 OTROS INGRES.PROCED.PREST.SERVICIOS	261.113,27	754,92	2.182,53			259.685,66
3800	DE EJERCICIOS CERRADOS	29.023,47					29.023,47
	TOTAL ARTICULO 38 REINTEGROS DE OPERACIONES CORRIENTES	29.023,47					29.023,47
3910	RECARGOS DE MORA Y APREMIO	11.813.324,31	6.280.971,03	459.486,43	6.352.640,38	172.754,56	11.109.413,97
3911	INTERESES DE APLAZ. Y FRACCIONAMIEN.	90.286,51	13.472,78	8.439,96	3.755,30	175,55	91.388,48
3912	MULTAS Y SANCIONES	132.076,94	236.400,66	12.004,06	239.206,49	4.269,71	112.997,34
3919	OTROS	181.848,51	569.812,31	10.576,06	625.669,22	1.396,17	114.019,37
3950	DESCUENTO GENERAL	242,59					242,59
3991	INGRESOS DIVERSOS ENTIDADES	19.792,26					19.792,26
3998	COSTAS DEL PROCEDIMIENTO EJECUTIVO	48.922,29	115.475,98	1.403,67	101.777,51	5.203,68	56.013,41
	TOTAL ARTICULO 39 OTROS INGRESOS	12.286.493,41	7.216.132,76	491.910,18	7.323.048,90	183.799,67	11.503.867,42
	TOTAL CAPITULO 3 TASAS Y OTROS INGRESOS	12.576.630,15	7.216.887,68	494.092,71	7.323.048,90	183.799,67	11.792.576,55
4210	APORTAC.PARA SOSTENIMIENTO SERV.COM.	8.813,03	1.392,84		1.392,84		8.813,03
	TOTAL ARTICULO 42 DE LA SEGURIDAD SOCIAL	8.813,03	1.392,84		1.392,84		8.813,03
	TOTAL CAPITULO 4 TRANSFERENCIAS CORRIENTES	8.813,03	1.392,84		1.392,84		8.813,03
5181	OTROS	711,57					711,57
	TOTAL ARTICULO 51 INTERESES DE ANTICIP.Y PREST.CONCED.	711,57					711,57
5400	ALQUILERES Y PRODUCTOS DE INMUEBLES	309.277,22		462,14			308.815,08
	TOTAL ARTICULO 54 RENTAS DE BIENES INMUEBLES	309.277,22		462,14			308.815,08
5500	DE CONCESIONES ADMINISTRATIVAS	1.176,43					1.176,43
	TOTAL ARTICULO 55	1.176,43					1.176,43
	TOTAL CAPITULO 5 INGRESOS PATRIMONIALES	311.165,22		462,14			310.703,08
8311	OTROS	2.417,39					2.417,39
	TOTAL ARTICULO 83 REINT.PREST.CONCED.FUERA SECTOR PUB.	2.417,39					2.417,39
	TOTAL CAPITULO 8 ACTIVOS FINANCIEROS	2.417,39					2.417,39
	TOTAL EJERCICIO 1995	40.288.256,26	23.570.138,84	1.574.471,14	23.881.996,53	574.415,16	37.827.512,27

## DERECHOS A COBRAR DE PRESUPUESTOS CERRADOS

EJERCICIO: 2016

Entidad: Tesorería General de la Seguridad Social

a) DERECHOS PENDIENTES DE COBRO TOTALES

EJERCICIO: 1996

APLICACIÓN PRESUPUESTARIA	DESCRIPCIÓN	DERECHOS PENDIENTES DE COBRO A 1 DE ENERO	MODIFICACIONES SALDO INICIAL	DERECHOS ANULADOS	DERECHOS CANCELADOS	RECAUDACIÓN	DERECHOS PENDIENTES DE COBRO A 31 DE DICIEMBRE
1210	CUOTAS DE EMPLEADORES	18.161.320,62	12.923.460,55	788.589,46	13.458.684,83	246.203,74	16.591.303,14
1211	CUOTAS DE TRABAJADORES	3.851.831,87	2.573.481,98	149.952,18	2.679.938,41	49.222,41	3.546.200,85
1220	CUOTAS DE TRABAJADORES AUTONOMOS	3.853.387,75	7.482.286,45	430.306,40	7.380.450,62	401.230,74	3.123.686,44
1230	CUOTAS DE EMPLEADORES	20.797,73	25.020,05	9.247,36	24.991,70	68,73	11.509,99
1231	CUOTAS DE TRABAJADORES	377.213,48	340.121,55	145.267,93	329.794,79	30.563,69	211.708,62
1240	CUOTAS DE EMPLEADORES	1.033.103,14	109.635,54	6.016,23	111.246,99	2.530,04	1.022.945,42
1241	CUOTAS DE TRABAJADORES	204.267,52	22.434,33	1.198,14	22.755,22	557,30	202.191,19
1250	CUOTAS DE EMPLEADORES		37.287,55		37.287,55		
1251	CUOTAS DE TRABAJADORES		7.432,24		7.432,24		
1260	CUOTAS DE EMPLEADORES	31.798,32	17.566,87	18.581,45	19.270,60	1.618,52	9.894,62
1261	CUOTAS DE TRABAJADORES	13.274,88	8.333,95	8.968,09	7.609,34	633,38	4.398,02
1270	CUOTAS DE EMPLEADORES POR I.L.T.	167.272,03	98.731,08	13.298,31	100.199,28	928,70	151.576,82
1271	CUOTAS DE EMPLEADORES POR I.M.S.	172.709,88	87.008,63	49.163,85	88.896,01	1.214,08	120.444,57
	TOTAL ARTICULO 12 COTIZACIONES SOCIALES	27.886.977,22	23.732.800,77	1.620.589,40	24.268.557,58	734.771,33	24.995.859,68
	TOTAL CAPITULO 1 COTIZACIONES SOCIALES	27.886.977,22	23.732.800,77	1.620.589,40	24.268.557,58	734.771,33	24.995.859,68
32700	AL SECTOR PUBLICO	38.692,47		35.777,63		2.694,64	220,20
3294	DE LA SEG. SOCIAL AL SECTOR PRIVADO	86.659,51	481,14	481,14			86.659,51
	TOTAL ARTICULO 32 OTROS INGRES.PROCED.PREST.SERVICIOS	125.351,98	481,14	36.258,77		2.694,64	86.879,71
3800	DE EJERCICIOS CERRADOS	9.374,91					9.374,91
	TOTAL ARTICULO 38 REINTEGROS DE OPERACIONES CORRIENTES	9.374,91					9.374,91
3910	RECARGOS DE MORA Y APREMIO	12.737.873,31	9.080.760,87	881.573,59	9.283.089,78	271.291,46	11.382.679,35
3911	INTERESES DE APLAZ. Y FRACCIONAMIEN.	36.202,95	39.407,40	14.195,72	31.497,97	-811,42	30.728,08
3912	MULTAS Y SANCIONES	301.679,31	455.715,27	94.145,17	448.747,83	22.632,60	191.868,98
3919	OTROS	5.054.696,91	556.092,73	523.385,87	585.201,32	3.491,12	4.498.711,33
3950	DESCUENTO GENERAL	391,24					391,24
39902	COLABORACION DE INDUSTRIA FARMACEUTICA	604,24					604,24
3991	INGRESOS DIVERSOS ENTIDADES	760,67					760,67
3998	COSTAS DEL PROCEDIMIENTO EJECUTIVO	53.034,60	143.948,35	4.716,58	119.949,77	11.137,29	61.179,31
	TOTAL ARTICULO 39 OTROS INGRESOS	18.185.243,23	10.275.924,62	1.518.016,93	10.468.486,67	307.741,05	16.166.923,20
	TOTAL CAPITULO 3 TASAS Y OTROS INGRESOS	18.319.970,12	10.276.405,76	1.554.275,70	10.468.486,67	310.435,69	16.263.177,82
4210	APORTAC.PARA SOSTENIMIENTO SERV.COM.	1.036,65	23,45	176,74	23,45		859,91
	TOTAL ARTICULO 42 DE LA SEGURIDAD SOCIAL	1.036,65	23,45	176,74	23,45		859,91
	TOTAL CAPITULO 4 TRANSFERENCIAS CORRIENTES	1.036,65	23,45	176,74	23,45		859,91
5181	OTROS	4.302,36				294,77	4.007,59
	TOTAL ARTICULO 51 INTERESES DE ANTICIP.Y PREST.CONCED.	4.302,36				294,77	4.007,59
5400	ALQUILERES Y PRODUCTOS DE INMUEBLES	313.044,51					313.044,51
	TOTAL ARTICULO 54 RENTAS DE BIENES INMUEBLES	313.044,51					313.044,51
5500	DE CONCESIONES ADMINISTRATIVAS	2.230,52					2.230,52
	TOTAL ARTICULO 55	2.230,52					2.230,52
	TOTAL CAPITULO 5 INGRESOS PATRIMONIALES	319.577,39				294,77	319.282,62
8311	OTROS	8.843,72				405,23	8.438,49
	TOTAL ARTICULO 83 REINT.PREST.CONCED.FUERA SECTOR PUB.	8.843,72				405,23	8.438,49
	TOTAL CAPITULO 8 ACTIVOS FINANCIEROS	8.843,72				405,23	8.438,49
	TOTAL EJERCICIO 1996	46.536.405,10	34.009.229,98	3.175.041,84	34.737.067,70	1.045.907,02	41.587.618,52



## DERECHOS A COBRAR DE PRESUPUESTOS CERRADOS

EJERCICIO: 2016

Entidad: Tesorería General de la Seguridad Social

a) DERECHOS PENDIENTES DE COBRO TOTALES

EJERCICIO: 1997

APLICACIÓN PRESUPUESTARIA	DESCRIPCIÓN	DERECHOS PENDIENTES DE COBRO A 1 DE ENERO	MODIFICACIONES SALDO INICIAL	DERECHOS ANULADOS	DERECHOS CANCELADOS	RECAUDACIÓN	DERECHOS PENDIENTES DE COBRO A 31 DE DICIEMBRE
1210	CUOTAS DE EMPLEADORES	11.229.656,15	12.594.535,91	885.386,83	12.875.571,87	248.067,73	9.815.165,63
1211	CUOTAS DE TRABAJADORES	2.218.456,26	2.506.829,49	163.833,08	2.562.930,61	48.253,60	1.950.268,46
1220	CUOTAS DE TRABAJADORES AUTONOMOS	3.814.794,07	7.015.841,56	664.759,85	6.909.332,46	356.543,37	2.899.999,95
1230	CUOTAS DE EMPLEADORES	7.265,87	29.427,13	1.795,80	29.872,83	72,50	4.951,87
1231	CUOTAS DE TRABAJADORES	373.789,91	462.437,58	111.625,49	441.371,33	37.399,10	245.831,57
1240	CUOTAS DE EMPLEADORES	2.424.254,15	95.976,06	7.224,57	94.915,87	670,43	2.417.419,34
1241	CUOTAS DE TRABAJADORES	485.060,05	19.268,50	1.694,59	19.056,40	234,12	483.343,44
1250	CUOTAS DE EMPLEADORES		76.651,83	36,80	76.615,03		
1251	CUOTAS DE TRABAJADORES		15.280,08	7,32	15.272,76		
1260	CUOTAS DE EMPLEADORES	24.962,01	24.905,47	10.171,22	25.579,41	205,58	13.911,27
1261	CUOTAS DE TRABAJADORES	14.143,40	10.411,69	9.146,76	9.099,76	748,87	5.559,70
1270	CUOTAS DE EMPLEADORES POR I.T.	67.804,22	106.244,21	6.155,97	103.009,89	1.298,01	63.584,56
1271	CUOTAS DE EMPLEADORES POR I.M.S.	58.204,10	92.382,22	5.518,83	89.690,96	1.280,63	54.095,90
	TOTAL ARTICULO 12 COTIZACIONES SOCIALES	20.718.390,19	23.050.191,73	1.867.357,11	23.252.319,18	694.773,94	17.954.131,69
	TOTAL CAPITULO 1 COTIZACIONES SOCIALES	20.718.390,19	23.050.191,73	1.867.357,11	23.252.319,18	694.773,94	17.954.131,69
32700	AL SECTOR PUBLICO	17.564,39	171,09	17.371,92		171,09	192,47
3294	DE LA SEG. SOCIAL AL SECTOR PRIVADO	10.111,91	1.257,83	2.918,34			8.451,40
	TOTAL ARTICULO 32 OTROS INGRES.PROCED.PREST.SERVICIOS	27.676,30	1.428,92	20.290,26		171,09	8.643,87
3800	DE EJERCICIOS CERRADOS	745,25					745,25
	TOTAL ARTICULO 38 REINTEGROS DE OPERACIONES CORRIENTES	745,25					745,25
3910	RECARGOS DE MORA Y APREMIO	11.944.272,70	8.719.111,63	713.914,13	8.794.988,31	268.185,16	10.886.296,73
3911	INTERESES DE APLAZ. Y FRACCIONAMIEN.	156.237,40	23.754,75	18.176,07	9.041,43	398,93	152.375,72
3912	MULTAS Y SANCIONES	318.373,03	700.429,24	55.123,68	697.230,19	16.216,41	250.231,99
3919	OTROS	9.280.560,09	536.303,68	125.604,36	515.377,57	24.982,74	9.150.899,10
3950	DESCUENTO GENERAL	582,74					582,74
39901	COLABORACION DE LA INDUSTRIA FARMACEUTIC	290,31					290,31
3991	INGRESOS DIVERSOS ENTIDADES	528,89					528,89
3998	COSTAS DEL PROCEDIMIENTO EJECUTIVO	41.958,89	94.451,47	1.732,16	90.437,79	5.547,56	38.692,85
	TOTAL ARTICULO 39 OTROS INGRESOS	21.742.804,05	10.074.050,77	914.550,40	10.107.075,29	315.330,80	20.479.898,33
	TOTAL CAPITULO 3 TASAS Y OTROS INGRESOS	21.771.225,60	10.075.479,69	934.840,66	10.107.075,29	315.501,89	20.489.287,45
4210	APORTAC.PARA SOSTENIMIENTO SERV.COM.	3,36					3,36
	TOTAL ARTICULO 42 DE LA SEGURIDAD SOCIAL	3,36					3,36
	TOTAL CAPITULO 4 TRANSFERENCIAS CORRIENTES	3,36					3,36
5181	OTROS	301,41					301,41
	TOTAL ARTICULO 51 INTERESES DE ANTICIP.Y PREST.CONCED.	301,41					301,41
5400	ALQUILERES Y PRODUCTOS DE INMUEBLES	382.014,01					382.014,01
	TOTAL ARTICULO 54 RENTAS DE BIENES INMUEBLES	382.014,01					382.014,01
5500	DE CONCESIONES ADMINISTRATIVAS	2.898,22					2.898,22
	TOTAL ARTICULO 55	2.898,22					2.898,22
	TOTAL CAPITULO 5 INGRESOS PATRIMONIALES	385.213,64					385.213,64
8311	OTROS	898,61					898,61
	TOTAL ARTICULO 83 REINT.PREST.CONCED.FUERA SECTOR PUB.	898,61					898,61
	TOTAL CAPITULO 8 ACTIVOS FINANCIEROS	898,61					898,61
	TOTAL EJERCICIO 1997	42.875.731,40	33.125.671,42	2.802.197,77	33.359.394,47	1.010.275,83	38.829.534,75

## DERECHOS A COBRAR DE PRESUPUESTOS CERRADOS

EJERCICIO: 2016

Entidad: Tesorería General de la Seguridad Social

## a) DERECHOS PENDIENTES DE COBRO TOTALES

EJERCICIO: 1998

APLICACIÓN PRESUPUESTARIA	DESCRIPCIÓN	DERECHOS PENDIENTES DE COBRO A 1 DE ENERO	MODIFICACIONES SALDO INICIAL	DERECHOS ANULADOS	DERECHOS CANCELADOS	RECAUDACIÓN	DERECHOS PENDIENTES DE COBRO A 31 DE DICIEMBRE
1210	CUOTAS DE EMPLEADORES	10.612.617,63	12.489.890,85	981.886,03	12.770.144,86	316.879,63	9.033.597,96
1211	CUOTAS DE TRABAJADORES	2.099.954,11	2.485.511,38	192.668,08	2.541.404,15	62.780,14	1.788.613,12
1220	CUOTAS DE TRABAJADORES AUTONOMOS	4.758.350,68	8.409.953,15	922.860,34	8.289.612,29	495.651,33	3.460.179,87
1230	CUOTAS DE EMPLEADORES	10.516,97	575,86	3.254,91	3.262,05	1.350,65	3.225,22
1231	CUOTAS DE TRABAJADORES	359.433,36	606.502,37	55.874,97	570.728,43	57.703,18	281.629,15
1240	CUOTAS DE EMPLEADORES	582.291,64	96.322,45	3.037,79	95.728,82	589,63	579.257,85
1241	CUOTAS DE TRABAJADORES	122.635,99	20.198,84	4.268,91	22.105,63	176,58	116.283,71
1250	CUOTAS DE EMPLEADORES		110.842,53		110.842,53		
1251	CUOTAS DE TRABAJADORES		22.074,51		22.074,51		
1260	CUOTAS DE EMPLEADORES	23.575,20	28.479,62	6.711,79	30.409,56	367,56	14.565,91
1261	CUOTAS DE TRABAJADORES	10.975,10	18.581,29	4.014,13	16.307,29	2.331,46	6.903,51
1270	CUOTAS DE EMPLEADORES POR I.T.	35.376,96	141.785,41	7.161,39	138.521,95	1.534,47	29.944,56
1271	CUOTAS DE EMPLEADORES POR I.M.S.	30.652,17	123.738,82	6.161,08	121.065,93	1.488,92	25.675,06
	TOTAL ARTICULO 12 COTIZACIONES SOCIALES	18.646.379,81	24.554.457,08	2.187.899,42	24.732.208,00	940.853,55	15.339.875,92
	TOTAL CAPITULO 1 COTIZACIONES SOCIALES	18.646.379,81	24.554.457,08	2.187.899,42	24.732.208,00	940.853,55	15.339.875,92
32700	AL SECTOR PUBLICO	5.515,40		5.503,86			11,54
32703	A ENTIDADES DEL SISTEMA	254,55					254,55
3294	DE LA SEG. SOCIAL AL SECTOR PRIVADO	11.407,65	235,30	235,30			11.407,65
	TOTAL ARTICULO 32 OTROS INGRES.PROCED.PREST.SERVICIOS	17.177,60	235,30	5.739,16			11.673,74
3800	DE EJERCICIOS CERRADOS	697,17					697,17
	TOTAL ARTICULO 38 REINTEGROS DE OPERACIONES CORRIENTES	697,17					697,17
3910	RECARGOS DE MORA Y APREMIO	6.726.258,17	9.332.533,59	828.537,18	9.308.951,84	347.440,96	5.573.861,78
3911	INTERESES DE APLAZ. Y FRACCIONAMEN.	15.360,60	49.588,09	11.344,49	41.272,66	783,48	11.548,06
3912	MULTAS Y SANCIONES	440.661,70	615.116,23	72.103,75	611.759,09	18.174,33	353.740,76
3919	OTROS	8.275.664,28	2.703.538,39	23.009,40	2.501.445,32	47.171,62	8.407.576,33
39901	COLABORACION INDUSTRIA FARMACEUTICA	328,60					328,60
3991	INGRESOS DIVERSOS ENTIDADES	3.116,28					3.116,28
3998	COSTAS DEL PROCEDIMIENTO EJECUTIVO	43.338,47	68.200,72	2.121,24	63.250,00	11.898,57	34.269,38
	TOTAL ARTICULO 39 OTROS INGRESOS	15.504.728,10	12.768.977,02	937.116,06	12.526.678,91	425.468,96	14.384.441,19
	TOTAL CAPITULO 3 TASAS Y OTROS INGRESOS	15.522.602,87	12.769.212,32	942.855,22	12.526.678,91	425.468,96	14.396.812,10
4210	APORTAC.PARA SOSTENIMIENTO SERV.COM.	1.652,15		163,33			1.488,82
	TOTAL ARTICULO 42 DE LA SEGURIDAD SOCIAL	1.652,15		163,33			1.488,82
470	CAPITALES COSTE DE PENSIONES	59.189,21					59.189,21
	TOTAL ARTICULO 47 DE EMPRESAS PRIVADAS	59.189,21					59.189,21
	TOTAL CAPITULO 4 TRANSFERENCIAS CORRIENTES	60.841,36		163,33			60.678,03
5181	OTROS	152,96					152,96
	TOTAL ARTICULO 51 INTERESES DE ANTICIP.Y PREST.CONCED.	152,96					152,96
5400	ALQUILERES Y PRODUCTOS DE INMUEBLES	162.603,72					162.603,72
	TOTAL ARTICULO 54 RENTAS DE BIENES INMUEBLES	162.603,72					162.603,72
	TOTAL CAPITULO 5 INGRESOS PATRIMONIALES	162.756,68					162.756,68
8311	OTROS	432,39					432,39
	TOTAL ARTICULO 83 REINT.PREST.CONCED.FUERA SECTOR PUB.	432,39					432,39
	TOTAL CAPITULO 8 ACTIVOS FINANCIEROS	432,39					432,39
	TOTAL EJERCICIO 1998	34.393.013,11	37.323.669,40	3.130.917,97	37.258.886,91	1.366.322,51	29.960.555,12

## DERECHOS A COBRAR DE PRESUPUESTOS CERRADOS

EJERCICIO: 2016

Entidad: Tesorería General de la Seguridad Social

a) DERECHOS PENDIENTES DE COBRO TOTALES

EJERCICIO: 1999

APLICACIÓN PRESUPUESTARIA	DESCRIPCIÓN	DERECHOS PENDIENTES DE COBRO A 1 DE ENERO	MODIFICACIONES SALDO INICIAL	DERECHOS ANULADOS	DERECHOS CANCELADOS	RECAUDACIÓN	DERECHOS PENDIENTES DE COBRO A 31 DE DICIEMBRE
1210	CUOTAS DE EMPLEADORES	14.531.079,12	19.507.449,55	3.131.531,56	17.584.252,41	2.196.426,10	11.126.318,60
1211	CUOTAS DE TRABAJADORES	2.821.053,22	3.883.011,78	621.633,11	3.500.412,08	436.562,63	2.145.457,18
1220	CUOTAS DE TRABAJADORES	5.720.930,31	10.466.637,06	887.323,69	10.308.542,93	590.935,31	4.400.765,44
1230	CUOTAS DE EMPLEADORES	11.066,21	2.006,70	5.618,14	2.929,24	860,83	3.664,70
1231	CUOTAS DE TRABAJADORES	464.708,87	873.081,50	44.436,47	832.843,38	69.886,07	390.624,45
1240	CUOTAS DE EMPLEADORES	41.933,41	87.298,39	22.086,71	84.085,18	563,44	22.496,47
1241	CUOTAS DE TRABAJADORES	10.706,55	17.615,29	4.999,31	17.621,42	150,92	5.550,19
1250	CUOTAS DE EMPLEADORES		50.914,42	29,59	49.347,15	1.537,68	
1251	CUOTAS DE TRABAJADORES		10.139,69	5,89	9.827,58	306,22	
1260	CUOTAS DE EMPLEADORES	28.164,32	39.364,29	6.300,19	39.657,98	711,36	20.859,08
1261	CUOTAS DE TRABAJADORES	11.863,38	38.651,27	3.456,76	36.485,05	1.909,11	8.663,73
1270	CUOTAS DE EMPLEADORES POR I.T.	35.899,21	112.569,25	9.903,85	107.754,22	2.810,54	27.999,85
1271	CUOTAS DE EMPLEADORES POR I.M.S.	23.772,49	98.217,01	6.324,33	94.499,13	1.337,53	19.828,51
	TOTAL ARTICULO 12 COTIZACIONES SOCIALES	23.701.177,09	35.186.956,20	4.743.649,60	32.668.257,75	3.303.997,74	18.172.228,20
	TOTAL CAPITULO 1 COTIZACIONES SOCIALES	23.701.177,09	35.186.956,20	4.743.649,60	32.668.257,75	3.303.997,74	18.172.228,20
32700	AL SECTOR PUBLICO	4.201,94		2.740,08		1.461,86	
3294	DE LA SEG. SOCIAL AL SECTOR PRIVADO	9.899,57					9.899,57
	TOTAL ARTICULO 32 OTROS INGRES.PROCED.PREST.SERVICIOS	14.101,51		2.740,08		1.461,86	9.899,57
3800	DE EJERCICIOS CERRADOS	324,55					324,55
	TOTAL ARTICULO 38 REINTEGROS DE OPERACIONES CORRIENTES	324,55					324,55
3910	RECARGOS DE MORA Y APREMIO	8.909.945,18	12.605.635,86	1.296.393,70	12.125.450,55	1.090.880,35	7.002.856,44
3911	INTERESES DE APLAZ. Y FRACCIONAMIEN.	78.968,72	47.741,14	40.709,85	10.157,36	166,88	75.675,77
3912	MULTAS Y SANCIONES	340.023,56	679.354,84	24.131,45	674.182,44	15.425,12	305.639,39
3919	OTROS	11.811.596,30	1.616.599,00	98.138,72	1.192.197,13	30.176,16	12.107.683,29
39900	COLABORACION INDUSTRIA FARMACEUTICA	404.801,94					404.801,94
3991	INGRESOS DIVERSOS ENTIDADES	12.313,37					12.313,37
3998	COSTAS DEL PROCEDIMIENTO EJECUTIVO	57.153,91	183.642,67	4.410,41	163.893,02	19.761,75	52.731,40
	TOTAL ARTICULO 39 OTROS INGRESOS	21.614.802,98	15.132.973,51	1.463.784,13	14.165.880,50	1.156.410,26	19.961.701,60
	TOTAL CAPITULO 3 TASAS Y OTROS INGRESOS	21.629.229,04	15.132.973,51	1.466.524,21	14.165.880,50	1.157.872,12	19.971.925,72
4210	APORTAC.PARA SOSTENIMIENTO SERV.COM.	2.862,72	10,65	300,37		406,48	2.166,52
	TOTAL ARTICULO 42 DE LA SEGURIDAD SOCIAL	2.862,72	10,65	300,37		406,48	2.166,52
	TOTAL CAPITULO 4 TRANSFERENCIAS CORRIENTES	2.862,72	10,65	300,37		406,48	2.166,52
5181	OTROS	130,46					130,46
	TOTAL ARTICULO 51 INTERESES DE ANTICIP.Y PREST.CONCED.	130,46					130,46
5400	ALQUILERES Y PRODUCTOS DE INMUEBLES	105.421,13					105.421,13
	TOTAL ARTICULO 54 RENTAS DE BIENES INMUEBLES	105.421,13					105.421,13
5500	DE CONCESIONES ADMINISTRATIVAS	462,19					462,19
	TOTAL ARTICULO 55	462,19					462,19
	TOTAL CAPITULO 5 INGRESOS PATRIMONIALES	106.013,78					106.013,78
8311	OTROS	625,49					625,49
	TOTAL ARTICULO 83 REINT.PREST.CONCED.FUERA SECTOR PUB.	625,49					625,49
	TOTAL CAPITULO 8 ACTIVOS FINANCIEROS	625,49					625,49
	TOTAL EJERCICIO 1999	45.439.908,12	50.319.940,36	6.210.474,18	46.834.138,25	4.462.276,34	38.252.959,71

## DERECHOS A COBRAR DE PRESUPUESTOS CERRADOS

EJERCICIO: 2016

Entidad: Tesorería General de la Seguridad Social

a) DERECHOS PENDIENTES DE COBRO TOTALES

EJERCICIO: 2000

APLICACIÓN PRESUPUESTARIA	DESCRIPCIÓN	DERECHOS PENDIENTES DE COBRO A 1 DE ENERO	MODIFICACIONES SALDO INICIAL	DERECHOS ANULADOS	DERECHOS CANCELADOS	RECAUDACIÓN	DERECHOS PENDIENTES DE COBRO A 31 DE DICIEMBRE
1210	CUOTAS DE EMPLEADORES	16.370.215,48	20.222.697,90	624.281,39	20.622.774,62	379.677,11	14.966.180,26
1211	CUOTAS DE TRABAJADORES	3.243.877,45	4.024.348,75	119.186,46	4.104.597,26	75.781,29	2.968.661,19
1220	CUOTAS DE TRABAJADORES	6.464.308,95	12.211.708,10	484.279,26	12.075.071,35	667.008,33	5.449.658,11
1230	CUOTAS DE EMPLEADORES	8.566,30	4.652,89	1.562,02	7.235,85	265,08	4.156,24
1231	CUOTAS DE TRABAJADORES	547.522,66	1.203.009,95	40.295,88	1.136.534,17	95.627,53	478.075,03
1240	CUOTAS DE EMPLEADORES	36.028,33	122.047,97	8.632,08	130.438,13	4.684,23	14.321,86
1241	CUOTAS DE TRABAJADORES	9.804,88	25.320,72	2.656,61	26.674,55	1.704,78	4.089,66
1250	CUOTAS DE EMPLEADORES		35.342,12	2.794,46	32.547,66		
1251	CUOTAS DE TRABAJADORES		7.038,58	556,53	6.482,05		
1260	CUOTAS DE EMPLEADORES	25.462,47	70.172,65	8.129,38	68.336,91	687,70	18.481,13
1261	CUOTAS DE TRABAJADORES	16.324,43	57.261,33	6.704,30	56.100,90	743,97	10.036,59
1270	CUOTAS DE EMPLEADORES POR I.T.	31.526,82	101.560,69	1.057,52	96.896,16	1.870,17	33.263,66
1271	CUOTAS DE EMPLEADORES POR I.M.S.	24.661,75	90.510,96	901,59	86.603,85	1.784,94	25.882,33
	TOTAL ARTICULO 12 COTIZACIONES SOCIALES	26.778.299,52	38.175.672,61	1.301.037,48	38.450.293,46	1.229.835,13	23.972.806,06
	TOTAL CAPITULO 1 COTIZACIONES SOCIALES	26.778.299,52	38.175.672,61	1.301.037,48	38.450.293,46	1.229.835,13	23.972.806,06
32700	AL SECTOR PUBLICO	5.582,26		3.776,06		1.806,20	
3294	DE LA SEG. SOCIAL AL SECTOR PRIVADO	8.339,70	1.136,74	1.136,74			8.339,70
	TOTAL ARTICULO 32 OTROS INGRES.PROCED.PREST.SERVICIOS	13.921,96	1.136,74	4.912,80		1.806,20	8.339,70
3800	DE EJERCICIOS CERRADOS	895,50					895,50
	TOTAL ARTICULO 38 REINTEGROS DE OPERACIONES CORRIENTES	895,50					895,50
3910	RECARGOS DE MORA Y APREMIO	10.240.117,93	14.750.818,11	508.516,26	14.774.479,53	449.249,51	9.258.690,74
3911	INTERESES DE APLAZ. Y FRACCIONAMIEN.	53.921,14	58.385,12	48.455,18	5.878,78	2.555,11	55.417,19
3912	MULTAS Y SANCIONES	240.152,76	535.231,62	19.104,34	538.012,78	12.094,51	206.172,75
3919	OTROS	10.226.180,51	2.810.119,91	240.839,05	2.490.982,07	33.211,76	10.271.267,54
3980	ING.COBERTURA RECARGOS FALTA MED.SEG-HIG	34.293,04					34.293,04
3991	INGRESOS DIVERSOS ENTIDADES	18,30					18,30
3998	COSTAS DEL PROCEDIMIENTO EJECUTIVO	190.252,06	151.569,76	2.681,92	138.135,47	16.425,67	184.578,76
	TOTAL ARTICULO 39 OTROS INGRESOS	20.984.935,74	18.306.124,52	819.596,75	17.947.488,63	513.536,56	20.010.438,32
	TOTAL CAPITULO 3 TASAS Y OTROS INGRESOS	20.999.753,20	18.307.261,26	824.509,55	17.947.488,63	515.342,76	20.019.673,52
4710	DE APORT.EMP.COLAB.PARA SOSTENIM.DE S.C.	43,77	134,33	43,77	134,33		
	TOTAL ARTICULO 47 DE EMPRESAS PRIVADAS	43,77	134,33	43,77	134,33		
	TOTAL CAPITULO 4 TRANSFERENCIAS CORRIENTES	43,77	134,33	43,77	134,33		
5181	OTROS	156,66					156,66
	TOTAL ARTICULO 51 INTERESES DE ANTICIP.Y PREST.CONCED.	156,66					156,66
5400	ALQUILERES Y PRODUCTOS DE INMUEBLES	259.409,02				13,33	259.395,69
	TOTAL ARTICULO 54 RENTAS DE BIENES INMUEBLES	259.409,02				13,33	259.395,69
	TOTAL CAPITULO 5 INGRESOS PATRIMONIALES	259.565,68				13,33	259.552,35
8311	OTROS	1.910,96					1.910,96
	TOTAL ARTICULO 83 REINT.PREST.CONCED.FUERA SECTOR PUB.	1.910,96					1.910,96
	TOTAL CAPITULO 8 ACTIVOS FINANCIEROS	1.910,96					1.910,96
	TOTAL EJERCICIO 2000	48.039.573,13	56.483.068,20	2.125.590,80	56.397.916,42	1.745.191,22	44.253.942,89

## DERECHOS A COBRAR DE PRESUPUESTOS CERRADOS

EJERCICIO: 2016

Entidad: Tesorería General de la Seguridad Social

a) DERECHOS PENDIENTES DE COBRO TOTALES

EJERCICIO: 2001

APLICACIÓN PRESUPUESTARIA	DESCRIPCIÓN	DERECHOS PENDIENTES DE COBRO A 1 DE ENERO	MODIFICACIONES SALDO INICIAL	DERECHOS ANULADOS	DERECHOS CANCELADOS	RECAUDACIÓN	DERECHOS PENDIENTES DE COBRO A 31 DE DICIEMBRE
1210	CUOTAS DE EMPLEADORES	19.068.016,72	23.435.283,24	713.988,35	24.007.466,76	438.982,31	17.342.862,54
1211	CUOTAS DE TRABAJADORES	3.804.799,50	4.662.848,16	157.718,59	4.776.333,83	89.805,63	3.443.789,61
1220	CUOTAS DE TRABAJADORES	7.342.260,10	13.867.414,10	452.966,07	13.764.483,63	669.328,14	6.322.896,36
1230	CUOTAS DE EMPLEADORES	7.628,03	55.832,70	409,83	59.618,37	1.036,31	2.396,22
1231	CUOTAS DE TRABAJADORES	604.794,99	1.211.584,50	46.236,88	1.145.819,67	98.366,88	525.956,06
1240	CUOTAS DE EMPLEADORES	81.602,32	196.030,59	4.420,07	223.225,92	539,05	49.447,87
1241	CUOTAS DE TRABAJADORES	17.957,49	41.039,61	1.400,44	46.159,95	620,75	10.815,96
1250	CUOTAS DE EMPLEADORES	1.514,70	3.655,48	4.153,13	977,73		39,32
1251	CUOTAS DE TRABAJADORES	301,67	2.645,53	827,10	194,73	291,48	1.633,89
1260	CUOTAS DE EMPLEADORES	44.761,84	94.615,45	21.754,66	88.927,82	4.205,70	24.489,11
1261	CUOTAS DE TRABAJADORES	24.505,09	65.736,84	9.038,42	62.507,68	2.883,15	15.812,68
1270	CUOTAS DE EMPLEADORES POR I.T.	92.101,46	211.974,87	4.374,96	206.796,39	2.582,46	90.322,52
1271	CUOTAS DE EMPLEADORES POR I.M.S.	80.035,28	177.219,25	3.315,83	172.865,43	2.376,40	78.696,87
	TOTAL ARTICULO 12 COTIZACIONES SOCIALES	31.170.279,19	44.025.880,32	1.420.604,33	44.555.377,91	1.311.018,26	27.909.159,01
	TOTAL CAPITULO 1 COTIZACIONES SOCIALES	31.170.279,19	44.025.880,32	1.420.604,33	44.555.377,91	1.311.018,26	27.909.159,01
32700	AL SECTOR PUBLICO	9.327,67		9.327,67			
32811	AL SECTOR PRIVADO	15.065,10	1.896,60	1.896,60			15.065,10
32821	AL SECTOR PRIVADO	208,66					208,66
	TOTAL ARTICULO 32 OTROS INGRES.PROCED.PREST.SERVICIOS	24.601,43	1.896,60	11.224,27			15.273,76
3800	DEL INSALUD.	44.215,93					44.215,93
3801	DEL IMSERSO.	3.065,16					3.065,16
	TOTAL ARTICULO 38 REINTEGROS DE OPERACIONES CORRIENTES	47.281,09					47.281,09
3910	RECARGOS DE MORA Y APREMIO	10.700.343,54	16.740.846,09	523.921,35	16.864.157,75	470.055,94	9.583.054,59
3911	INTERESES DE APLAZ. Y FRACCIONAMEN.	60.193,84	46.708,05	38.266,06	12.189,06	1.630,45	54.816,32
3912	MULTAS Y SANCIONES	266.721,10	544.719,89	17.304,39	527.536,46	16.941,15	249.658,99
3919	OTROS	13.231.561,41	2.938.754,18	100.844,33	3.008.413,14	7.862,75	13.053.195,37
39902	OTROS INGRESOS DEL INSALUD	674,33					674,33
3993	INGRESOS DIVERSOS DE OTRAS ENTID.	4.986,37					4.986,37
3998	COSTAS DEL PROCEDIMIENTO EJECUTIVO	90.354,93	156.383,07	4.114,52	130.888,88	28.191,58	83.543,02
	TOTAL ARTICULO 39 OTROS INGRESOS	24.354.835,52	20.427.411,28	684.450,65	20.543.185,29	524.681,87	23.029.928,99
	TOTAL CAPITULO 3 TASAS Y OTROS INGRESOS	24.426.718,04	20.429.307,88	695.674,92	20.543.185,29	524.681,87	23.092.483,84
5400	ALQUILERES Y PRODUCTOS DE INMUEBLES	33.654,57				130,88	33.523,69
	TOTAL ARTICULO 54 RENTAS DE BIENES INMUEBLES	33.654,57				130,88	33.523,69
	TOTAL CAPITULO 5 INGRESOS PATRIMONIALES	33.654,57				130,88	33.523,69
	TOTAL EJERCICIO 2001	55.630.651,80	64.455.188,20	2.116.279,25	65.098.563,20	1.835.831,01	51.035.166,54

## DERECHOS A COBRAR DE PRESUPUESTOS CERRADOS

EJERCICIO: 2016

Entidad: Tesorería General de la Seguridad Social

a) DERECHOS PENDIENTES DE COBRO TOTALES

EJERCICIO: 2002

APLICACIÓN PRESUPUESTARIA	DESCRIPCIÓN	DERECHOS PENDIENTES DE COBRO A 1 DE ENERO	MODIFICACIONES SALDO INICIAL	DERECHOS ANULADOS	DERECHOS CANCELADOS	RECAUDACIÓN	DERECHOS PENDIENTES DE COBRO A 31 DE DICIEMBRE
1210	CUOTAS DE EMPLEADORES	31.017.642,05	36.695.235,89	2.980.289,84	37.664.770,60	1.156.393,88	25.911.423,62
1211	CUOTAS DE TRABAJADORES	5.905.894,93	7.267.948,54	580.679,26	7.471.223,19	228.758,80	4.893.182,22
1220	CUOTAS DE TRABAJADORES	8.437.427,56	16.057.432,88	463.574,75	15.919.777,71	767.241,57	7.344.266,41
1230	CUOTAS DE EMPLEADORES	13.038,28	64.985,89	9.453,21	60.513,89	1.173,61	6.883,46
1231	CUOTAS DE TRABAJADORES	777.347,13	1.517.259,19	62.203,09	1.424.217,89	122.756,22	685.429,12
1240	CUOTAS DE EMPLEADORES	83.532,30	289.771,63	5.236,20	299.588,73	332,13	68.146,87
1241	CUOTAS DE TRABAJADORES	17.512,29	61.109,71	947,61	62.293,36	321,87	15.059,16
1250	CUOTAS DE EMPLEADORES	10.715,78	26.979,36	9.232,89	24.124,15	192,88	4.145,22
1251	CUOTAS DE TRABAJADORES	2.134,14	5.373,02	1.838,77	4.804,41	38,41	825,57
1260	CUOTAS DE EMPLEADORES	37.963,95	95.656,09	11.912,57	92.546,98	4.419,13	24.741,36
1261	CUOTAS DE TRABAJADORES	37.386,35	95.081,62	10.551,32	93.778,07	5.620,15	22.518,43
1270	CUOTAS DE EMPLEADORES POR I.T.	288.540,21	306.968,51	45.229,81	302.061,12	3.542,24	244.675,55
1271	CUOTAS DE EMPLEADORES POR I.M.S.	222.772,60	264.600,30	43.560,97	259.749,84	3.187,75	180.874,34
	TOTAL ARTICULO 12 COTIZACIONES SOCIALES	46.851.907,57	62.748.402,63	4.224.710,29	63.679.449,94	2.293.978,64	39.402.171,33
	TOTAL CAPITULO 1 COTIZACIONES SOCIALES	46.851.907,57	62.748.402,63	4.224.710,29	63.679.449,94	2.293.978,64	39.402.171,33
32811	AL SECTOR PRIVADO	19.378,14	6.431,58	1.912,36	4.516,19	153,03	19.228,14
32821	AL SECTOR PRIVADO	226,53					226,53
3294	DE LA SEGURIDAD SOCIAL AL SECTOR PRIVADO	36.724,45					36.724,45
	TOTAL ARTICULO 32 OTROS INGRES.PROCED.PREST.SERVICIOS	56.329,12	6.431,58	1.912,36	4.516,19	153,03	56.179,12
3800	DEL INSALUD	3.797,19					3.797,19
3801	DEL IMSERSO	4.732,97					4.732,97
	TOTAL ARTICULO 38 REINTEGROS DE OPERACIONES CORRIENTES	8.530,16					8.530,16
3910	RECARGOS DE MORA Y APREMIO	15.657.453,10	23.525.443,63	1.399.856,99	23.659.298,19	796.232,53	13.327.509,02
3911	INTERESES DE APLAZ. Y FRACCIONAMEN.	206.293,51	139.774,73	78.464,49	24.055,50	878,51	242.669,74
3912	MULTAS Y SANCIONES	414.781,24	625.676,96	12.000,60	656.334,17	21.860,24	350.263,19
3919	OTROS	11.128.623,67	2.057.928,23	924.483,10	1.964.387,80	70.061,34	10.227.619,66
3980	INGRESOS COBERT.RECARGOS FALTA MEDID	74.055,94			74.055,94		
3993	INGRESOS DIVERSOS DE OTRAS ENTID.	13.780,73	1.296,27	2.492,18	1.296,27	1.759,47	9.529,08
3998	COSTAS DEL PROCEDIMIENTO EJECUTIVO	150.436,91	276.712,75	4.187,92	255.438,79	26.891,09	140.631,86
	TOTAL ARTICULO 39 OTROS INGRESOS	27.645.425,10	26.626.832,57	2.421.485,28	26.634.866,66	917.683,18	24.298.222,55
	TOTAL CAPITULO 3 TASAS Y OTROS INGRESOS	27.710.284,38	26.633.264,15	2.423.397,64	26.639.382,85	917.836,21	24.362.931,83
5400	ALQUILERES Y PRODUCTOS DE INMUEBLES	16.752,52					16.752,52
	TOTAL ARTICULO 54 RENTAS DE BIENES INMUEBLES	16.752,52					16.752,52
	TOTAL CAPITULO 5 INGRESOS PATRIMONIALES	16.752,52					16.752,52
83000	DEL INSALUD	87,90					87,90
	TOTAL ARTICULO 83 REINT.PREST.CONCED.FUERA SECTOR PUB.	87,90					87,90
	TOTAL CAPITULO 8 ACTIVOS FINANCIEROS	87,90					87,90
	TOTAL EJERCICIO 2002	74.579.032,37	89.381.666,78	6.648.107,93	90.318.832,79	3.211.814,85	63.781.943,58

## DERECHOS A COBRAR DE PRESUPUESTOS CERRADOS

EJERCICIO: 2016

Entidad: Tesorería General de la Seguridad Social

a) DERECHOS PENDIENTES DE COBRO TOTALES

EJERCICIO: 2003

APLICACIÓN PRESUPUESTARIA	DESCRIPCIÓN	DERECHOS PENDIENTES DE COBRO A 1 DE ENERO	MODIFICACIONES SALDO INICIAL	DERECHOS ANULADOS	DERECHOS CANCELADOS	RECAUDACIÓN	DERECHOS PENDIENTES DE COBRO A 31 DE DICIEMBRE
1210	CUOTAS DE EMPLEADORES	27.421.608,75	39.456.632,68	2.821.718,37	39.030.966,31	1.422.328,15	23.603.228,60
1211	CUOTAS DE TRABAJADORES	5.173.982,48	7.820.609,53	537.217,40	7.754.313,65	273.978,02	4.429.082,94
1220	CUOTAS DE TRABAJADORES	10.874.022,44	20.287.545,42	521.601,61	19.942.650,01	947.174,05	9.750.142,19
1230	CUOTAS DE EMPLEADORES	34.896,87	85.376,71	662,07	110.067,40	165,21	9.378,90
1231	CUOTAS DE TRABAJADORES	947.295,67	1.925.516,07	60.515,76	1.783.566,88	176.853,36	851.875,74
1240	CUOTAS DE EMPLEADORES	44.068,91	207.657,34	1.125,07	207.526,03	3,07	43.072,08
1241	CUOTAS DE TRABAJADORES	13.323,32	49.479,41	785,21	48.744,24	1.088,69	12.184,59
1250	CUOTAS DE EMPLEADORES	3.372.371,94	14.173,39		14.173,39		3.372.371,94
1251	CUOTAS DE TRABAJADORES	596.211,32	2.822,66	402,10	2.822,66		595.809,22
1260	CUOTAS DE EMPLEADORES	35.570,05	101.374,43	7.461,57	97.960,32	2.984,22	28.538,37
1261	CUOTAS DE TRABAJADORES	34.270,64	86.712,45	6.421,64	75.980,03	7.459,30	31.122,12
1270	CUOTAS DE EMPLEADORES POR I.T.	140.688,10	175.527,47	5.658,44	175.549,23	9.828,85	125.179,05
1271	CUOTAS DE EMPLEADORES POR I.M.S.	111.417,23	153.915,06	4.312,11	153.612,12	7.649,26	99.758,80
	TOTAL ARTICULO 12 COTIZACIONES SOCIALES	48.799.727,72	70.367.342,62	3.967.881,35	69.397.932,27	2.849.512,18	42.951.744,54
	TOTAL CAPITULO 1 COTIZACIONES SOCIALES	48.799.727,72	70.367.342,62	3.967.881,35	69.397.932,27	2.849.512,18	42.951.744,54
32811	AL SECTOR PRIVADO	26.539,96	5.094,21	4.368,11	2.910,20		24.355,86
32821	AL SECTOR PRIVADO	192,04					192,04
3294	DE LA SEGURIDAD SOCIAL AL SECTOR PRIVADO	2.299,30					2.299,30
	TOTAL ARTICULO 32 OTROS INGRES.PROCED.PREST.SERVICIOS	29.031,30	5.094,21	4.368,11	2.910,20		26.847,20
3910	RECARGOS DE MORA Y APREMIO	17.680.800,04	26.463.154,62	1.299.944,59	26.210.233,58	983.877,02	15.649.899,47
3911	INTERESES	2.722.863,84	140.997,78	63.179,80	63.135,66	3.189,94	2.734.356,22
3912	MULTAS Y SANCIONES	338.003,42	733.793,73	33.331,42	759.626,05	32.661,47	246.178,21
3919	OTROS	11.291.995,91	3.538.074,11	534.563,06	3.500.278,40	21.707,30	10.773.521,26
3980	INGRESOS COBERT.RECARGOS FALTA MEDID	65.691,71					65.691,71
3991	INGRESOS DIVERSOS DEL IMSERSO	393,75					393,75
3993	INGRESOS DIVERSOS DE OTRAS ENTID.		5.347,65		5.343,63	4,02	
3998	COSTAS DEL PROCEDIMIENTO EJECUTIVO	105.357,22	229.692,96	2.882,73	214.430,90	27.218,87	90.517,68
	TOTAL ARTICULO 39 OTROS INGRESOS	32.205.105,89	31.111.060,85	1.933.901,60	30.753.048,22	1.068.658,62	29.560.558,30
	TOTAL CAPITULO 3 TASAS Y OTROS INGRESOS	32.234.137,19	31.116.155,06	1.938.269,71	30.755.958,42	1.068.658,62	29.587.405,50
4710	APORTAC.DE EMPR.COL.SOST.SER.COMUNES	-188,51	2.250,45	2.061,94			
	TOTAL ARTICULO 47 DE EMPRESAS PRIVADAS	-188,51	2.250,45	2.061,94			
	TOTAL CAPITULO 4 TRANSFERENCIAS CORRIENTES	-188,51	2.250,45	2.061,94			
5400	ALQUILERES Y PRODUCTOS DE INMUEBLES	37.396,09				34,61	37.361,48
	TOTAL ARTICULO 54 RENTAS DE BIENES INMUEBLES	37.396,09				34,61	37.361,48
5500	DE CONCESIONES ADMINISTRATIVAS	1,20					1,20
	TOTAL ARTICULO 55	1,20					1,20
	TOTAL CAPITULO 5 INGRESOS PATRIMONIALES	37.397,29				34,61	37.362,68
	TOTAL EJERCICIO 2003	81.071.073,69	101.485.748,13	5.908.213,00	100.153.890,69	3.918.205,41	72.576.512,72

## DERECHOS A COBRAR DE PRESUPUESTOS CERRADOS

EJERCICIO: 2016

Entidad: Tesorería General de la Seguridad Social

a) DERECHOS PENDIENTES DE COBRO TOTALES

EJERCICIO: 2004

APLICACIÓN PRESUPUESTARIA	DESCRIPCIÓN	DERECHOS PENDIENTES DE COBRO A 1 DE ENERO	MODIFICACIONES SALDO INICIAL	DERECHOS ANULADOS	DERECHOS CANCELADOS	RECAUDACIÓN	DERECHOS PENDIENTES DE COBRO A 31 DE DICIEMBRE
1210	CUOTAS DE EMPLEADORES	34.089.699,86	46.744.857,99	2.225.928,45	49.134.783,13	1.189.069,88	28.284.776,39
1211	CUOTAS DE TRABAJADORES	6.661.656,78	9.250.924,56	438.216,02	9.730.672,84	224.850,09	5.518.842,39
1220	CUOTAS DE TRABAJADORES	15.898.219,73	28.743.622,88	693.629,35	28.353.254,71	1.554.861,81	14.040.096,74
1230	CUOTAS DE EMPLEADORES	476.869,89	68.504,56	5.706,56	168.163,71	3.403,31	368.100,87
1231	CUOTAS DE TRABAJADORES	488.899,14	796.212,79	29.118,10	764.318,18	81.849,90	409.825,75
1240	CUOTAS DE EMPLEADORES	161.976,49	258.452,43	11.655,66	267.622,79	6.624,69	134.525,78
1241	CUOTAS DE TRABAJADORES	39.688,67	60.975,37	3.483,36	62.673,79	2.709,75	31.797,14
1250	CUOTAS DE EMPLEADORES		7.343,46			7.343,46	
1251	CUOTAS DE TRABAJADORES	13.501,89	1.462,44	13.501,89		1.462,44	
1260	CUOTAS DE EMPLEADORES	81.663,70	180.805,16		176.808,32	8.599,75	64.856,52
1261	CUOTAS DE TRABAJADORES	96.274,64	234.167,83	16.641,04	215.634,86	20.608,87	77.557,70
1270	CUOTAS DE EMPLEADORES POR I.T.	163.817,37	365.278,31	9.164,37	365.873,30	4.731,63	149.326,38
1271	CUOTAS DE EMPLEADORES POR I.M.S.	136.152,68	305.284,76	9.485,61	305.882,50	4.538,80	121.530,53
	TOTAL ARTICULO 12 COTIZACIONES SOCIALES	58.308.420,84	87.017.892,54	3.468.734,68	89.545.688,13	3.110.654,38	49.201.236,19
	TOTAL CAPITULO 1 COTIZACIONES SOCIALES	58.308.420,84	87.017.892,54	3.468.734,68	89.545.688,13	3.110.654,38	49.201.236,19
32811	AL SECTOR PRIVADO	40.417,53	602,95	2.484,33			38.536,15
32821	AL SECTOR PRIVADO	119,99					119,99
3294	DE LA SEGURIDAD SOCIAL AL SECTOR PRIVADO	6.832,74					6.832,74
	TOTAL ARTICULO 32 OTROS INGRES.PROCED.PREST.SERVICIOS	47.370,26	602,95	2.484,33			45.488,88
3910	RECARGOS DE MORA Y APREMIO	19.343.249,09	31.116.761,03	1.119.996,76	32.052.162,52	985.456,32	16.302.394,52
3911	INTERESES	1.781.353,39	3.599.223,24	263.947,67	2.721.519,73	797.871,88	1.597.237,35
3912	MULTAS Y SANCIONES	585.256,85	816.226,26	63.689,25	863.732,88	16.788,86	457.272,12
3919	OTROS	10.776.236,63	4.459.066,90	56.220,74	4.629.606,81	5.233,65	10.544.242,33
3991	INGRESOS DIVERSOS DEL IMSERSO	254,70					254,70
3993	INGRESOS DIVERSOS DE OTRAS ENTID.	11.189,80	18.447,89		12.881,28		16.756,41
3998	COSTAS DEL PROCEDIMIENTO EJECUTIVO	681.685,75	706.301,75	634.508,37	267.377,79	39.980,96	446.120,38
	TOTAL ARTICULO 39 OTROS INGRESOS	33.179.226,21	40.716.027,07	2.138.362,79	40.547.281,01	1.845.331,67	29.364.277,81
	TOTAL CAPITULO 3 TASAS Y OTROS INGRESOS	33.226.596,47	40.716.630,02	2.140.847,12	40.547.281,01	1.845.331,67	29.409.766,69
4710	APORTAC.DE EMPR.COL.SOST.SER.COMUNES	1.927,64			1.927,64		
	TOTAL ARTICULO 47 DE EMPRESAS PRIVADAS	1.927,64			1,927,64		
	TOTAL CAPITULO 4 TRANSFERENCIAS CORRIENTES	1,927,64			1,927,64		
5400	ALQUILERES Y PRODUCTOS DE INMUEBLES	40.333,65					40.333,65
	TOTAL ARTICULO 54 RENTAS DE BIENES INMUEBLES	40.333,65					40.333,65
5500	DE CONCESIONES ADMINISTRATIVAS	4.327,28					4.327,28
	TOTAL ARTICULO 55	4.327,28					4.327,28
	TOTAL CAPITULO 5 INGRESOS PATRIMONIALES	44.660,93					44.660,93
	TOTAL EJERCICIO 2004	91.581.605,88	127.734.522,56	5.611.509,44	130.092.969,14	4.955.986,05	78.655.663,81



## DERECHOS A COBRAR DE PRESUPUESTOS CERRADOS

EJERCICIO: 2016

Entidad: Tesorería General de la Seguridad Social

a) DERECHOS PENDIENTES DE COBRO TOTALES

EJERCICIO: 2005

APLICACIÓN PRESUPUESTARIA	DESCRIPCIÓN	DERECHOS PENDIENTES DE COBRO A 1 DE ENERO	MODIFICACIONES SALDO INICIAL	DERECHOS ANULADOS	DERECHOS CANCELADOS	RECAUDACIÓN	DERECHOS PENDIENTES DE COBRO A 31 DE DICIEMBRE
1210	CUOTAS DE EMPLEADORES	41.061.814,73	59.659.919,85	2.368.373,94	63.237.458,41	1.993.207,04	33.122.695,19
1211	CUOTAS DE TRABAJADORES	8.048.506,18	11.795.441,65	452.218,29	12.514.283,74	381.819,94	6.495.625,86
1221	CUOTAS DE TRABAJADORES	14.621.251,36	25.607.520,76	638.494,61	25.118.215,98	1.442.700,89	13.029.360,64
1230	CUOTAS DE EMPLEADORES	430.052,81	80.187,34	3.236,95	438.216,99	2.839,23	65.946,98
1231	CUOTAS DE TRABAJADORES	3.162.990,82	5.624.623,86	181.585,75	5.249.172,93	548.016,18	2.808.839,82
1240	CUOTAS DE EMPLEADORES	156.444,69	205.087,75	5.180,15	260.755,26	8.333,82	87.263,21
1241	CUOTAS DE TRABAJADORES	31.652,03	40.919,47	1.011,25	52.022,81	1.642,80	17.894,64
1250	CUOTAS DE EMPLEADORES	7.746.123,03	7.878,31		7.878,31		7.746.123,03
1251	CUOTAS DE TRABAJADORES	1.542.669,65	1.575,66		1.575,66		1.542.669,65
1260	CUOTAS DE EMPLEADORES	73.731,50	134.742,61	10.991,47	133.417,44	15.276,91	48.788,29
1261	CUOTAS DE TRABAJADORES	73.219,95	179.819,62	9.548,47	173.847,11	20.253,04	49.390,95
1270	CUOTAS POR INCAP.TEMPORAL	183.037,47	289.026,64	16.163,47	354.848,24	14.686,42	86.365,98
1271	CUOTAS POR I.M.S.	146.639,04	257.386,67	10.673,27	301.735,72	13.143,51	78.473,21
	TOTAL ARTICULO 12 COTIZACIONES SOCIALES	77.278.133,26	103.884.130,19	3.697.477,62	107.843.428,60	4.441.919,78	65.179.437,45
	TOTAL CAPITULO 1 COTIZACIONES SOCIALES	77.278.133,26	103.884.130,19	3.697.477,62	107.843.428,60	4.441.919,78	65.179.437,45
32811	AL SECTOR PRIVADO	46.809,91	2.626,99	5.932,25	1.531,40		41.973,25
32821	AL SECTOR PRIVADO	179,42					179,42
3294	DE LA SEGURIDAD SOCIAL AL SECTOR PRIVADO	1.088,22					1.088,22
	TOTAL ARTICULO 32 OTROS INGRES.PROCED.PREST.SERVICIOS	48.077,55	2.626,99	5.932,25	1.531,40		43.240,89
3910	RECARGOS DE MORA Y APREMIO	23.234.798,03	34.119.398,20	1.075.858,06	35.666.723,06	1.274.638,16	19.336.976,95
3911	INTERESES	4.326.318,27	7.353.009,97	788.448,63	4.829.690,48	2.466.289,90	3.594.899,23
3912	MULTAS Y SANCIONES	672.532,16	1.205.484,14	6.332,15	1.274.448,40	24.234,18	573.001,57
3919	OTROS	10.924.126,48	1.641.763,36	103.002,91	1.943.930,91	9.745,51	10.509.210,51
3980	INGRESOS COBERT.RECARGOS FALTA MEDID	51.190,24	44.098,88			1.144,26	94.144,86
3993	INGRESOS DIVERSOS DE OTRAS ENTID.	38.200,28	5.551,80	0,08	20.857,76	823,60	22.070,64
3998	COSTAS DEL PROCEDIMIENTO EJECUTIVO	1.286.528,01	1.670.722,24	1.488.609,37	354.047,04	71.709,74	1.042.884,10
	TOTAL ARTICULO 39 OTROS INGRESOS	40.533.693,47	46.040.028,59	3.462.251,20	44.089.697,65	3.848.585,35	35.173.187,86
	TOTAL CAPITULO 3 TASAS Y OTROS INGRESOS	40.581.771,02	46.042.655,58	3.468.183,45	44.091.229,05	3.848.585,35	35.216.428,75
4710	APORTAC.DE EMPR.COL.SOST.SER.COMUNES	0,60	0,60			0,60	
	TOTAL ARTICULO 47 DE EMPRESAS PRIVADAS	0,60	0,60			0,60	
	TOTAL CAPITULO 4 TRANSFERENCIAS CORRIENTES	0,60	0,60			0,60	
5400	ALQUILERES Y PRODUCTOS DE INMUEBLES	14.801,04				-25,28	14.826,32
	TOTAL ARTICULO 54 RENTAS DE BIENES INMUEBLES	14.801,04				-25,28	14.826,32
5500	DE CONCESIONES ADMINISTRATIVAS	3.433,01					3.433,01
	TOTAL ARTICULO 55	3.433,01					3.433,01
	TOTAL CAPITULO 5 INGRESOS PATRIMONIALES	18.234,05				-25,28	18.259,33
	TOTAL EJERCICIO 2005	117.878.138,33	149.926.786,37	7.165.661,07	151.934.658,25	8.290.479,85	100.414.125,53

## DERECHOS A COBRAR DE PRESUPUESTOS CERRADOS

EJERCICIO: 2016

Entidad: Tesorería General de la Seguridad Social

a) DERECHOS PENDIENTES DE COBRO TOTALES

EJERCICIO: 2006

APLICACIÓN PRESUPUESTARIA	DESCRIPCIÓN	DERECHOS PENDIENTES DE COBRO A 1 DE ENERO	MODIFICACIONES SALDO INICIAL	DERECHOS ANULADOS	DERECHOS CANCELADOS	RECAUDACIÓN	DERECHOS PENDIENTES DE COBRO A 31 DE DICIEMBRE
1210	CUOTAS DE EMPLEADORES	59.930.650,54	69.545.017,86	3.876.423,84	73.430.889,09	3.807.942,86	48.360.412,61
1211	CUOTAS DE TRABAJADORES	11.745.544,98	13.747.684,83	760.995,12	14.525.380,07	732.585,75	9.474.268,87
1221	CUOTAS DE TRABAJADORES	21.553.016,41	37.287.484,55	888.026,88	36.454.417,28	1.893.772,49	19.604.284,31
1230	CUOTAS DE EMPLEADORES	107.351,88	134.677,03	5.514,55	139.275,23	9.173,47	88.065,66
1231	CUOTAS DE TRABAJADORES	1.900.560,30	3.177.444,39	103.541,15	2.939.826,96	317.845,01	1.716.791,57
1240	CUOTAS DE EMPLEADORES	192.618,23	192.110,94	2.534,11	258.006,55	1.152,07	123.036,44
1241	CUOTAS DE TRABAJADORES	49.305,21	54.685,25	2.367,44	65.825,67	1.396,02	34.401,33
1260	CUOTAS DE EMPLEADORES	143.006,29	322.507,39	5.837,30	299.979,05	24.579,83	135.117,50
1261	CUOTAS DE TRABAJADORES	215.148,61	486.183,49	14.974,28	450.601,59	56.269,12	179.487,11
1270	CUOTAS POR INCAP.TEMPORAL	334.780,80	401.282,67	35.974,13	392.596,61	25.596,10	281.896,63
1271	CUOTAS POR I.M.S.	286.181,12	329.074,69	20.886,09	323.129,81	21.085,35	250.154,56
	TOTAL ARTICULO 12 COTIZACIONES SOCIALES	96.458.164,37	125.678.153,09	5.717.074,89	129.279.927,91	6.891.398,07	80.247.916,59
	TOTAL CAPITULO 1 COTIZACIONES SOCIALES	96.458.164,37	125.678.153,09	5.717.074,89	129.279.927,91	6.891.398,07	80.247.916,59
32811	AL SECTOR PRIVADO	39.773,76	4.787,42	2.388,57	3.882,78		38.289,83
32821	AL SECTOR PRIVADO	5,39					5,39
3294	DE LA SEGURIDAD SOCIAL AL SECTOR PRIVADO	1.126,31					1.126,31
	TOTAL ARTICULO 32 OTROS INGRESOS.PROCED.PREST.SERVICIOS	40.905,46	4.787,42	2.388,57	3.882,78		39.421,53
3910	RECARGOS DE MORA Y APREMIO	30.265.561,00	40.663.356,96	1.705.571,18	41.918.022,34	1.959.536,42	25.345.788,02
3911	INTERESES	6.461.959,93	10.397.509,42	1.731.059,85	5.879.806,07	4.777.378,08	4.471.225,35
3912	MULTAS Y SANCIONES	1.108.595,38	1.945.098,69	22.193,73	1.941.828,81	42.857,45	1.046.814,08
3919	OTROS	13.102.348,02	3.607.776,55	172.031,87	3.823.246,07	16.934,05	12.697.912,58
3980	INGR.COBERTURA RECARGOS FALTA MED.SEG.HG	65.116,47	151.861,25	1.466,40	214.977,32	449,26	84,74
3993	INGRESOS DIVERSOS DE OTRAS ENTID.	72.527,05	28.066,32		30.926,09	221,42	69.445,86
3998	COSTAS DEL PROCEDIMIENTO EJECUTIVO	2.055.000,65	1.727.444,14	1.475.310,89	583.876,13	132.232,93	1.591.024,84
	TOTAL ARTICULO 39 OTROS INGRESOS	53.131.108,50	58.521.113,33	5.107.633,92	54.392.682,83	6.929.609,61	45.222.295,47
	TOTAL CAPITULO 3 TASAS Y OTROS INGRESOS	53.172.013,96	58.525.900,75	5.110.022,49	54.396.565,61	6.929.609,61	45.261.717,00
4221	POR INCAPACIDAD PERMANENTE	68.697,41					68.697,41
4222	POR MUERTE	13.092,99					13.092,99
	TOTAL ARTICULO 42 DE LA SEGURIDAD SOCIAL	81.790,40					81.790,40
	TOTAL CAPITULO 4 TRANSFERENCIAS CORRIENTES	81.790,40					81.790,40
5400	ALQUILERES Y PRODUCTOS DE INMUEBLES	16.612,06				1.826,34	14.785,72
	TOTAL ARTICULO 54 RENTAS DE BIENES INMUEBLES	16.612,06				1.826,34	14.785,72
	TOTAL CAPITULO 5 INGRESOS PATRIMONIALES	16.612,06				1.826,34	14.785,72
	TOTAL EJERCICIO 2006	149.728.580,79	184.204.053,84	10.827.097,38	183.676.493,52	13.822.834,02	125.606.209,71

## DERECHOS A COBRAR DE PRESUPUESTOS CERRADOS

EJERCICIO: 2016

Entidad: Tesorería General de la Seguridad Social

a) DERECHOS PENDIENTES DE COBRO TOTALES

EJERCICIO: 2007

APLICACIÓN PRESUPUESTARIA	DESCRIPCIÓN	DERECHOS PENDIENTES DE COBRO A 1 DE ENERO	MODIFICACIONES SALDO INICIAL	DERECHOS ANULADOS	DERECHOS CANCELADOS	RECAUDACIÓN	DERECHOS PENDIENTES DE COBRO A 31 DE DICIEMBRE
1210	CUOTAS DE EMPLEADORES	92.109.038,54	90.818.058,06	6.074.745,95	95.164.241,81	2.999.220,21	78.688.888,63
1211	CUOTAS DE TRABAJADORES	17.300.918,01	17.939.073,19	1.194.885,25	18.800.077,21	573.984,54	14.671.044,20
1221	CUOTAS DE TRABAJADORES	24.460.101,95	41.106.232,26	984.782,50	40.067.024,98	2.183.737,77	22.330.788,96
1230	CUOTAS DE EMPLEADORES	659.164,01	193.219,76	2.628,91	290.399,37	18.566,67	540.788,82
1231	CUOTAS DE TRABAJADORES	2.771.956,40	4.547.664,34	147.543,76	4.230.174,85	468.732,75	2.473.169,38
1240	CUOTAS DE EMPLEADORES	1.202.347,63	136.316,37	1.015.575,25	181.074,61	6.886,04	135.128,10
1241	CUOTAS DE TRABAJADORES	345.863,30	88.914,66	207.348,08	99.447,51	8.749,35	119.233,02
1250	CUOTAS DE EMPLEADORES	401.523,69					401.523,69
1251	CUOTAS DE TRABAJADORES	79.701,56					79.701,56
1260	CUOTAS DE EMPLEADORES	197.588,45	428.492,39	8.895,07	406.925,15	20.589,45	189.671,17
1261	CUOTAS DE TRABAJADORES	377.272,70	825.546,69	23.469,68	776.528,59	73.124,49	329.696,63
1270	CUOTAS POR INCAP.TEMPORAL	901.608,46	330.867,16	135.505,34	335.216,77	1.054,65	760.698,86
1271	CUOTAS POR I.M.S.	840.897,54	288.914,53	112.684,86	290.056,78	915,43	726.155,00
	TOTAL ARTICULO 12 COTIZACIONES SOCIALES	141.647.982,24	156.703.299,41	9.908.064,65	160.641.167,63	6.355.561,35	121.446.488,02
	TOTAL CAPITULO 1 COTIZACIONES SOCIALES	141.647.982,24	156.703.299,41	9.908.064,65	160.641.167,63	6.355.561,35	121.446.488,02
32811	AL SECTOR PRIVADO	42.905,08	5.242,60	4.163,19	4.071,00		39.913,49
3294	DE LA SEG. SOCIAL AL SECTOR PRIVADO	1.170,24					1.170,24
	TOTAL ARTICULO 32 OTROS INGRES.PROCED.PREST.SERVICIOS	44.075,32	5.242,60	4.163,19	4.071,00		41.083,73
3910	RECARGOS	49.642.186,55	50.483.926,45	2.980.746,94	51.940.326,10	1.831.543,63	43.373.496,33
3911	INTERESES	9.603.491,43	13.401.102,98	2.349.019,32	7.771.035,66	4.422.730,10	8.461.809,33
3912	MULTAS Y SANCIONES	2.402.956,12	2.564.186,15	36.199,43	2.640.743,34	62.076,11	2.228.123,39
3919	OTROS	38.306.850,52	2.697.839,42	57.679,82	3.209.329,19	77.421,50	37.660.259,43
398	INGRESOS COBERT.RECARGOS FALTA MEDID	1.958.450,78	282.651,02	15.416,05	515.158,34	1.548,31	1.708.979,10
3993	INGRESOS DIVERSOS DE OTRAS ENTID.	24.291,21	2.573,18		2.593,24		24.271,15
3998	COSTAS DEL PROCEDIMIENTO EJECUTIVO	2.094.046,46	2.323.500,73	1.488.163,00	968.434,68	174.762,66	1.786.186,85
	TOTAL ARTICULO 39 OTROS INGRESOS	104.032.273,07	71.755.779,93	6.927.224,56	67.047.620,55	6.570.082,31	95.243.125,58
	TOTAL CAPITULO 3 TASAS Y OTROS INGRESOS	104.076.348,39	71.761.022,53	6.931.387,75	67.051.691,55	6.570.082,31	95.284.209,31
4221	POR INCAPACIDAD PERMANENTE	2.215,31					2.215,31
4222	POR MUERTE	4.455,39					4.455,39
	TOTAL ARTICULO 42 DE LA SEGURIDAD SOCIAL	6.670,70					6.670,70
471	APORTAC.DE EMPR.COL.SOST.SER.COMUNES	332,00					332,00
	TOTAL ARTICULO 47 DE EMPRESAS PRIVADAS	332,00					332,00
	TOTAL CAPITULO 4 TRANSFERENCIAS CORRIENTES	7.002,70					7.002,70
540	ALQUILERES Y PRODUCTOS DE INMUEBLES	60.424,65			1.029,46	1.175,66	58.219,53
	TOTAL ARTICULO 54 RENTAS DE BIENES INMUEBLES	60.424,65			1.029,46	1.175,66	58.219,53
	TOTAL CAPITULO 5 INGRESOS PATRIMONIALES	60.424,65			1.029,46	1.175,66	58.219,53
619	VENTA DE OTRAS INVERSIONES REALES	48.626,20					48.446,20
	TOTAL ARTICULO 61 DE LAS DEMAS INVERSIONES REALES	48.626,20					48.446,20
	TOTAL CAPITULO 6 ENAJENACION DE INVERSIONES REALES	48.626,20					48.446,20
	TOTAL EJERCICIO 2007	245.840.384,18	228.464.321,94	16.839.452,40	227.693.888,64	12.975.265,52	216.796.099,56

## DERECHOS A COBRAR DE PRESUPUESTOS CERRADOS

EJERCICIO: 2016

Entidad: Tesorería General de la Seguridad Social

a) DERECHOS PENDIENTES DE COBRO TOTALES

EJERCICIO: 2008

APLICACIÓN PRESUPUESTARIA	DESCRIPCIÓN	DERECHOS PENDIENTES DE COBRO A 1 DE ENERO	MODIFICACIONES SALDO INICIAL	DERECHOS ANULADOS	DERECHOS CANCELADOS	RECAUDACIÓN	DERECHOS PENDIENTES DE COBRO A 31 DE DICIEMBRE
1210	CUOTAS DE EMPLEADORES	178.283.805,01	132.478.748,22	7.780.159,68	148.182.342,03	6.598.950,21	148.201.101,31
1211	CUOTAS DE TRABAJADORES	32.695.077,22	25.699.414,15	1.447.492,45	28.877.388,59	1.282.102,47	26.787.507,86
1221	CUOTAS DE TRABAJADORES	46.860.307,59	73.525.335,47	2.019.206,25	70.982.884,63	4.832.821,13	42.550.731,05
1230	CUOTAS DE EMPLEADORES	1.440.217,84	383.608,02	11.988,55	628.013,43	16.852,68	1.166.971,20
1231	CUOTAS DE TRABAJADORES	4.111.847,23	6.422.720,60	208.670,10	5.828.052,18	808.678,83	3.689.166,72
1240	CUOTAS DE EMPLEADORES	934.850,83	370.906,32	32.417,32	376.198,27	15.435,17	881.706,39
1241	CUOTAS DE TRABAJADORES	190.139,16	101.199,04	9.350,99	106.492,07	6.518,60	168.976,54
1250	CUOTAS DE EMPLEADORES	319.914,56	31.028,31	1,34	31.026,97		319.914,56
1251	CUOTAS DE TRABAJADORES	63.657,02	6.179,35	0,27	6.179,08		63.657,02
1260	CUOTAS DE EMPLEADORES	299.542,49	477.502,38	9.740,09	480.637,40	28.497,18	258.170,20
1261	CUOTAS DE TRABAJADORES	523.833,29	825.354,58	21.740,28	800.571,53	79.369,51	447.506,55
1270	CUOTAS POR INCAJ.TEMPORAL	667.831,30	718.102,93	214.365,98	567.790,56	123.480,38	480.297,31
1271	CUOTAS POR I.M.S.	570.303,26	607.249,25	184.371,46	480.741,49	108.218,77	404.220,79
1272	CUOTAS RIESGO EMBARAZO Y LACTANCIA NAT.	27.066,97	40.530,15	1.096,11	40.073,32	2.402,01	24.025,68
	TOTAL ARTICULO 12 COTIZACIONES SOCIALES	266.988.393,77	241.687.878,77	11.940.600,87	257.388.391,55	13.903.326,94	225.443.953,18
	TOTAL CAPITULO 1 COTIZACIONES SOCIALES	266.988.393,77	241.687.878,77	11.940.600,87	257.388.391,55	13.903.326,94	225.443.953,18
32811	AL SECTOR PRIVADO	63.454,42	5.720,38	18.646,03	4.217,88	1.302,48	45.008,41
3294	DE LA SEG. SOCIAL AL SECTOR PRIVADO	893,90					893,90
	TOTAL ARTICULO 32 OTROS INGRES.PROCED.PREST.SERVICIOS	64.348,32	5.720,38	18.646,03	4.217,88	1.302,48	45.902,31
3910	RECARGOS	79.588.005,68	75.765.493,10	3.452.350,09	80.950.143,61	3.990.023,01	66.960.982,07
39110	DE OPERACIONES DE MUTUAS ACC.T. Y ENF.P.	1.538,25		1.538,25			
39119	OTROS	16.353.333,11	22.035.988,33	3.117.583,28	13.520.227,71	7.943.033,85	13.808.476,60
3912	MULTAS Y SANCIONES	2.177.828,09	3.098.235,98	48.706,70	3.311.595,16	81.841,98	1.833.920,23
3919	OTROS	46.852,79	11.207,36	83,18	66.425,51	3.689,21	-12.137,75
398	INGRESOS COBERT.RECARGOS FALTA MEDID	4.488.749,72	5.068.552,13	126.250,72	5.532.069,42	121.402,67	3.777.579,04
3993	INGRESOS DIVERSOS DE OTRAS ENTID.	34.356,00	200.411,85		197.767,29	23,50	36.977,06
3998	COSTAS DEL PROCEDIMIENTO EJECUTIVO	4.246.074,83	3.298.331,81	1.946.222,13	1.584.601,84	383.602,41	3.629.980,26
	TOTAL ARTICULO 39 OTROS INGRESOS	106.936.738,47	109.478.220,56	8.692.734,35	105.162.830,54	12.523.616,63	90.035.777,51
	TOTAL CAPITULO 3 TASAS Y OTROS INGRESOS	107.001.086,79	109.483.940,94	8.711.380,38	105.167.048,42	12.524.919,11	90.081.679,82
4222	POR MUERTE	41.463,95		41.463,95			
	TOTAL ARTICULO 42 DE LA SEGURIDAD SOCIAL	41.463,95		41,463,95			
	TOTAL CAPITULO 4 TRANSFERENCIAS CORRIENTES	41.463,95		41,463,95			
540	ALQUILERES Y PRODUCTOS DE INMUEBLES	118.058,98			2.401,67	-2.556,21	118.213,52
	TOTAL ARTICULO 54 RENTAS DE BIENES INMUEBLES	118.058,98			2.401,67	-2.556,21	118.213,52
	TOTAL CAPITULO 5 INGRESOS PATRIMONIALES	118.058,98			2.401,67	-2.556,21	118.213,52
	TOTAL EJERCICIO 2008	374.149.003,49	351.171.819,71	20.693.445,20	362.557.841,64	26.425.689,84	315.643.846,52

## DERECHOS A COBRAR DE PRESUPUESTOS CERRADOS

EJERCICIO: 2016

Entidad: Tesorería General de la Seguridad Social

a) DERECHOS PENDIENTES DE COBRO TOTALES

EJERCICIO: 2009

APLICACIÓN PRESUPUESTARIA	DESCRIPCIÓN	DERECHOS PENDIENTES DE COBRO A 1 DE ENERO	MODIFICACIONES SALDO INICIAL	DERECHOS ANULADOS	DERECHOS CANCELADOS	RECAUDACIÓN	DERECHOS PENDIENTES DE COBRO A 31 DE DICIEMBRE
1210	CUOTAS DE EMPLEADORES	445.282.223,55	184.349.612,89	9.041.297,14	217.311.331,58	11.063.560,27	392.215.647,45
1211	CUOTAS DE TRABAJADORES	82.230.087,25	35.103.652,93	1.719.859,38	41.429.952,46	2.072.802,84	72.111.125,50
1221	CUOTAS DE TRABAJADORES	64.952.989,02	89.942.049,69	3.055.665,48	87.048.075,85	6.728.846,09	58.062.451,29
1230	CUOTAS DE EMPLEADORES	2.441.600,60	1.112.827,90	45.827,11	1.567.110,25	48.299,17	1.893.191,97
1231	CUOTAS DE TRABAJADORES	5.622.045,11	7.462.076,74	236.915,09	6.757.959,53	1.087.032,54	5.002.214,69
1240	CUOTAS DE EMPLEADORES	1.449.154,52	619.515,12	104.510,87	652.151,18	22.563,53	1.289.444,06
1241	CUOTAS DE TRABAJADORES	387.650,71	162.363,08	27.162,82	178.902,13	11.258,14	332.690,70
1250	CUOTAS DE EMPLEADORES	6.302,32	51.954,58		51.954,58		6.302,32
1251	CUOTAS DE TRABAJADORES	1.255,12	10.346,88		10.346,88		1.255,12
1260	CUOTAS DE EMPLEADORES	452.433,41	699.123,85	20.438,07	679.393,63	52.347,19	399.378,37
1261	CUOTAS DE TRABAJADORES	726.212,74	1.077.695,37	46.333,63	1.022.529,28	129.192,21	605.852,99
1270	CUOTAS POR INCAP.TEMPORAL	1.008.654,82	636.214,88	44.451,73	650.847,57	17.997,03	931.573,37
1271	CUOTAS POR I.M.S.	828.539,76	553.761,48	35.053,39	565.604,52	15.027,83	766.615,50
1272	CUOTAS RIESGO EMBARAZO Y LAC.NATURAL	42.590,91	52.923,65	2.149,59	51.683,03	4.180,72	37.501,22
	TOTAL ARTICULO 12 COTIZACIONES SOCIALES	605.431.739,84	321.834.119,04	14.379.664,30	357.977.842,47	21.253.107,56	533.655.244,55
	TOTAL CAPITULO 1 COTIZACIONES SOCIALES	605.431.739,84	321.834.119,04	14.379.664,30	357.977.842,47	21.253.107,56	533.655.244,55
32811	AL SECTOR PRIVADO	69.343,37	41.224,67	22.288,97	36.470,22	3.252,83	48.556,02
3294	DE LA SEG. SOCIAL AL SECTOR PRIVADO	1.248,66					1.248,66
	TOTAL ARTICULO 32 OTROS INGRES.PROCED.PREST.SERVICIOS	70.592,03	41.224,67	22.288,97	36.470,22	3.252,83	49.804,68
3910	RECARGOS	174.350.617,75	98.777.093,65	4.249.924,42	109.890.601,51	5.717.132,95	153.270.052,52
39119	OTROS	55.160.726,88	26.236.662,25	3.622.377,12	13.449.534,21	11.341.522,21	52.983.955,59
3912	MULTAS Y SANCIONES	3.880.468,08	4.552.925,73	95.981,05	4.804.433,05	251.022,76	3.281.956,95
3919	OTROS	81.205,15	83.735,43	13.893,05	83.278,41	-2.669,64	70.438,76
398	INGRESOS COBERT.RECARGOS FALTA MEDID	7.093.441,99	3.732.077,74	422.096,29	4.387.664,95	111.247,45	5.904.511,04
3993	INGRESOS DIVERSOS DE OTRAS ENTID.	73.275,80	21.486,99		23.272,40	3.216,83	68.273,56
3998	COSTAS DEL PROCEDIMIENTO EJECUTIVO	4.464.630,39	3.962.286,91	1.826.138,00	1.874.415,30	544.507,10	4.181.856,90
	TOTAL ARTICULO 39 OTROS INGRESOS	245.104.366,04	137.366.268,70	10.230.409,93	134.513.199,83	17.965.979,66	219.761.045,32
	TOTAL CAPITULO 3 TASAS Y OTROS INGRESOS	245.174.958,07	137.407.493,37	10.252.698,90	134.549.670,05	17.969.232,49	219.810.850,00
4221	POR INCAPACIDAD PERMANENTE	4,84					4,84
4222	POR MUERTE	3.008,97					3.008,97
	TOTAL ARTICULO 42 DE LA SEGURIDAD SOCIAL	3.013,81					3.013,81
	TOTAL CAPITULO 4 TRANSFERENCIAS CORRIENTES	3.013,81					3.013,81
540	ALQUILERES Y PRODUCTOS DE INMUEBLES	124.670,98			2.826,03	-198,20	122.043,15
	TOTAL ARTICULO 54 RENTAS DE BIENES INMUEBLES	124.670,98			2.826,03	-198,20	122.043,15
	TOTAL CAPITULO 5 INGRESOS PATRIMONIALES	124.670,98			2.826,03	-198,20	122.043,15
	TOTAL EJERCICIO 2009	850.734.382,70	459.241.612,41	24.632.363,20	492.530.338,55	39.222.141,85	753.591.151,51

## DERECHOS A COBRAR DE PRESUPUESTOS CERRADOS

EJERCICIO: 2016

Entidad: Tesorería General de la Seguridad Social

a) DERECHOS PENDIENTES DE COBRO TOTALES

EJERCICIO: 2010

APLICACIÓN PRESUPUESTARIA	DESCRIPCIÓN	DERECHOS PENDIENTES DE COBRO A 1 DE ENERO	MODIFICACIONES SALDO INICIAL	DERECHOS ANULADOS	DERECHOS CANCELADOS	RECAUDACIÓN	DERECHOS PENDIENTES DE COBRO A 31 DE DICIEMBRE
1210	CUOTAS DE EMPLEADORES	375.117.762,02	171.734.192,35	26.501.653,29	183.994.643,43	13.447.638,01	322.908.019,64
1211	CUOTAS DE TRABAJADORES	55.924.039,85	32.281.361,27	5.069.266,19	34.501.042,78	2.553.060,04	46.082.032,11
1221	CUOTAS DE TRABAJADORES	79.995.736,05	99.866.594,24	4.313.830,47	97.186.636,77	7.844.496,61	70.517.366,44
1230	CUOTAS DE EMPLEADORES	2.137.492,15	1.575.420,26	75.754,68	1.868.959,68	113.318,78	1.654.879,27
1231	CUOTAS DE TRABAJADORES	7.838.370,25	9.370.509,28	323.101,75	8.528.662,41	1.427.398,31	6.929.717,06
1240	CUOTAS DE EMPLEADORES	725.500,55	571.042,82	108.561,20	621.756,58	28.979,64	537.245,95
1241	CUOTAS DE TRABAJADORES	267.898,41	165.165,20	30.393,76	186.318,26	15.730,48	200.621,11
1250	CUOTAS DE EMPLEADORES	191.419,67	137.249,58		248.178,99		80.490,26
1251	CUOTAS DE TRABAJADORES	38.121,71	27.333,62		49.425,49		16.029,84
1260	CUOTAS DE EMPLEADORES	483.287,05	693.177,92	24.937,54	668.699,88	53.384,22	429.443,33
1261	CUOTAS DE TRABAJADORES	889.094,59	1.345.255,53	58.909,91	1.272.282,08	183.050,34	720.107,79
1270	CUOTAS POR INCAP.TEMPORAL	936.631,62	915.448,33	80.185,29	924.935,80	61.083,07	785.875,79
1271	CUOTAS POR I.M.S.	837.606,59	812.275,52	69.594,36	831.404,36	51.575,73	697.307,66
1272	CUOTAS RIESGO EMBARAZO Y LAC.NATURAL	53.421,05	64.695,72	3.049,86	63.952,97	5.384,00	45.729,94
	TOTAL ARTICULO 12 COTIZACIONES SOCIALES	525.436.381,56	319.559.721,64	36.659.238,30	330.946.899,48	25.785.099,23	451.604.866,19
	TOTAL CAPITULO 1 COTIZACIONES SOCIALES	525.436.381,56	319.559.721,64	36.659.238,30	330.946.899,48	25.785.099,23	451.604.866,19
32811	AL SECTOR PRIVADO	81.559,96	250.977,44	20.958,55	238.929,72	4.936,70	67.712,43
3294	DE LA SEG. SOCIAL AL SECTOR PRIVADO	6.818,06	6.818,06		6.818,06		6.818,06
	TOTAL ARTICULO 32 OTROS INGRES.PROCED.PREST.SERVICIOS	88.378,02	257.795,50	20.958,55	245.747,78	4.936,70	74.530,49
3910	RECARGOS	149.240.675,01	95.365.994,83	5.895.390,44	103.919.628,85	6.361.369,14	128.430.281,41
39119	OTROS	15.820.107,58	24.780.892,16	3.756.860,88	9.867.428,53	11.392.587,63	15.584.122,70
3912	MULTAS Y SANCIONES	7.322.892,19	8.199.682,65	124.224,89	8.972.988,22	322.543,22	6.102.818,51
3919	OTROS	65.085,58	59.839,42	10.106,64	52.895,40	11.622,01	50.300,95
398	INGRESOS COBERT.RECARGOS FALTA MEDID	8.861.001,87	4.143.370,57	236.886,80	4.680.612,73	458.491,52	7.628.381,39
3993	INGRESOS DIVERSOS DE OTRAS ENTID.	13.376,31	28.137,61		20.986,31	2.854,78	17.672,83
3998	COSTAS DEL PROCEDIMIENTO EJECUTIVO	3.717.385,34	3.138.504,56	1.195.498,11	1.406.680,55	593.218,94	3.660.492,30
	TOTAL ARTICULO 39 OTROS INGRESOS	185.040.523,88	135.716.421,80	11.218.967,76	128.921.220,59	19.142.687,24	161.474.070,09
	TOTAL CAPITULO 3 TASAS Y OTROS INGRESOS	185.128.901,90	135.974.217,30	11.239.926,31	129.166.968,37	19.147.623,94	161.548.600,58
4221	POR INCAPACIDAD PERMANENTE	114.173,09			114.173,09		
4222	POR MUERTE	5.436,34					5.436,34
	TOTAL ARTICULO 42 DE LA SEGURIDAD SOCIAL	119.609,43		114.173,09			5.436,34
	TOTAL CAPITULO 4 TRANSFERENCIAS CORRIENTES	119.609,43		114.173,09			5.436,34
540	ALQUILERES Y PRODUCTOS DE INMUEBLES	117.499,11			2.667,04	-3.178,09	118.010,16
	TOTAL ARTICULO 54 RENTAS DE BIENES INMUEBLES	117.499,11			2.667,04	-3.178,09	118.010,16
	TOTAL CAPITULO 5 INGRESOS PATRIMONIALES	117.499,11			2.667,04	-3.178,09	118.010,16
	TOTAL EJERCICIO 2010	710.802.392,00	455.533.938,94	48.013.337,70	460.116.534,89	44.929.545,08	613.276.913,27

## DERECHOS A COBRAR DE PRESUPUESTOS CERRADOS

EJERCICIO: 2016

Entidad: Tesorería General de la Seguridad Social

a) DERECHOS PENDIENTES DE COBRO TOTALES

EJERCICIO: 2011

APLICACIÓN PRESUPUESTARIA	DESCRIPCIÓN	DERECHOS PENDIENTES DE COBRO A 1 DE ENERO	MODIFICACIONES SALDO INICIAL	DERECHOS ANULADOS	DERECHOS CANCELADOS	RECAUDACIÓN	DERECHOS PENDIENTES DE COBRO A 31 DE DICIEMBRE
1210	CUOTAS DE EMPLEADORES	410.025.788,69	201.272.798,79	22.959.447,87	227.397.698,17	18.625.978,47	342.315.462,97
1211	CUOTAS DE TRABAJADORES	74.966.386,82	37.931.760,33	4.355.365,17	42.615.267,87	3.548.984,12	62.378.529,99
1221	CUOTAS DE TRABAJADORES	102.881.984,79	113.974.881,61	6.523.840,38	111.529.123,28	10.527.172,35	88.276.730,39
1230	CUOTAS DE EMPLEADORES	2.714.753,29	1.825.582,69	108.493,68	1.833.682,98	119.432,34	2.478.726,98
1231	CUOTAS DE TRABAJADORES	10.770.229,53	12.979.542,91	464.929,46	11.592.556,98	2.200.026,91	9.492.259,09
1240	CUOTAS DE EMPLEADORES	733.752,02	816.275,31	68.141,09	925.859,09	53.747,82	502.279,33
1241	CUOTAS DE TRABAJADORES	339.866,77	239.563,64	35.158,03	268.536,66	22.152,39	253.583,33
1250	CUOTAS DE EMPLEADORES	273.746,28	134.341,81		200.968,53		207.119,56
1251	CUOTAS DE TRABAJADORES	40.090,83	25.729,53		38.998,41		26.821,95
1260	CUOTAS DE EMPLEADORES	580.168,36	611.954,40	37.238,41	607.548,34	68.853,39	478.482,62
1261	CUOTAS DE TRABAJADORES	1.121.743,39	1.511.001,63	94.625,49	1.426.058,92	233.869,54	878.191,07
1270	CUOTAS POR INCAP.TEMPORAL	1.366.075,23	1.096.983,77	94.034,47	1.157.348,13	34.939,69	1.176.736,71
1271	CUOTAS POR I.M.S.	1.308.308,10	957.106,12	84.411,16	1.020.442,25	47.246,33	1.113.314,48
1272	CUOTAS RIESGO EMBARAZO Y LAC.NATURAL	65.519,82	64.609,39	4.077,81	58.041,61	7.181,56	60.828,23
	TOTAL ARTICULO 12 COTIZACIONES SOCIALES	607.188.413,92	373.442.131,93	34.829.763,02	400.672.131,22	35.489.584,91	509.639.066,70
	TOTAL CAPITULO 1 COTIZACIONES SOCIALES	607.188.413,92	373.442.131,93	34.829.763,02	400.672.131,22	35.489.584,91	509.639.066,70
32811	AL SECTOR PRIVADO	81.916,40	82.987,02	10.785,94	76.990,92	2.635,96	74.490,60
	TOTAL ARTICULO 32 OTROS INGRES.PROCED.PREST.SERVICIOS	81.916,40	82.987,02	10.785,94	76.990,92	2.635,96	74.490,60
3910	RECARGOS	180.206.585,47	117.991.102,85	9.650.967,68	125.845.775,02	10.000.911,29	152.700.034,33
39119	OTROS	35.630.395,43	30.117.363,88	5.316.372,51	10.742.893,96	13.360.506,97	36.327.985,87
3912	MULTAS Y SANCIONES	14.370.041,35	14.524.162,04	249.854,90	15.553.602,41	435.207,64	12.655.538,44
3919	OTROS	88.756,02	18.185,25	7.272,17	25.112,15	12.907,02	61.649,93
398	INGRESOS COBERT.RECARGOS FALTA MEDID	10.301.756,69	4.736.691,15	366.279,08	4.767.043,32	470.740,67	9.434.384,77
3993	INGRESOS DIVERSOS DE OTRAS ENTID.	215.646,46	57.725,83	4,10	111.973,08	5.510,02	155.885,09
3998	COSTAS DEL PROCEDIMIENTO EJECUTIVO	3.780.435,29	3.957.668,38	1.778.276,36	1.353.616,43	783.871,47	3.822.339,41
	TOTAL ARTICULO 39 OTROS INGRESOS	244.593.616,71	171.402.899,38	17.369.026,80	158.400.016,37	25.069.655,08	215.157.817,84
	TOTAL CAPITULO 3 TASAS Y OTROS INGRESOS	244.675.533,11	171.485.886,40	17.379.812,74	158.477.007,29	25.072.291,04	215.232.308,44
4222	POR MUERTE	85.136,73		85.136,73			
	TOTAL ARTICULO 42 DE LA SEGURIDAD SOCIAL	85.136,73		85.136,73			
471	APORTAC.DE EMPR.COL.SOST.SER.COMUNES	15.028,10					15.028,10
	TOTAL ARTICULO 47 DE EMPRESAS PRIVADAS	15.028,10					15,028,10
	TOTAL CAPITULO 4 TRANSFERENCIAS CORRIENTES	100.164,83		85.136,73			15,028,10
540	ALQUILERES Y PRODUCTOS DE INMUEBLES	106.037,37			370,80	3.990,36	101.676,21
	TOTAL ARTICULO 54 RENTAS DE BIENES INMUEBLES	106.037,37			370,80	3.990,36	101.676,21
550	DE CONCESIONES ADMINISTRATIVAS	2.723,53					2.723,53
	TOTAL ARTICULO 55	2.723,53					2,723,53
	TOTAL CAPITULO 5 INGRESOS PATRIMONIALES	108.760,90			370,80	3.990,36	104.399,74
	TOTAL EJERCICIO 2011	852.072.872,76	544.928.018,33	52.294.712,49	559.149.509,31	60.565.866,31	724.990.802,98

## DERECHOS A COBRAR DE PRESUPUESTOS CERRADOS

EJERCICIO: 2016

Entidad: Tesorería General de la Seguridad Social

a) DERECHOS PENDIENTES DE COBRO TOTALES

EJERCICIO: 2012

APLICACIÓN PRESUPUESTARIA	DESCRIPCIÓN	DERECHOS PENDIENTES DE COBRO A 1 DE ENERO	MODIFICACIONES SALDO INICIAL	DERECHOS ANULADOS	DERECHOS CANCELADOS	RECAUDACIÓN	DERECHOS PENDIENTES DE COBRO A 31 DE DICIEMBRE
1210	CUOTAS DE EMPLEADORES	477.810.941,79	214.349.882,55	34.471.848,86	231.494.664,03	29.768.312,09	396.425.999,36
1211	CUOTAS DE TRABAJADORES	91.005.762,59	45.026.957,19	6.815.890,24	47.050.977,55	6.947.757,28	75.218.094,71
1221	CUOTAS DE TRABAJADORES	135.337.520,73	132.781.015,02	10.680.528,21	128.048.568,81	15.323.656,08	114.065.782,65
1230	CUOTAS DE EMPLEADORES	941.462,94	800.299,36	13.901,99	751.023,92	65.479,83	911.356,56
1231	CUOTAS DE TRABAJADORES	3.995.175,28	5.313.308,46	148.745,29	4.651.588,30	939.583,99	3.568.566,16
1240	CUOTAS DE EMPLEADORES	1.468.534,86	713.637,05	68.824,79	764.881,25	75.113,44	1.273.352,43
1241	CUOTAS DE TRABAJADORES	430.567,86	252.424,39	41.659,13	257.633,52	38.042,31	345.657,29
1250	CUOTAS DE EMPLEADORES	667.414,70	162.349,27	24.618,64	137.899,62	79.807,53	587.438,18
1251	CUOTAS DE TRABAJADORES	132.559,31	27.984,31	4.902,04	23.119,51	15.889,43	116.632,64
1260	CUOTAS DE EMPLEADORES	470.530,56	464.279,74	32.049,93	459.454,27	58.978,70	384.327,40
1261	CUOTAS DE TRABAJADORES	978.037,40	1.462.009,73	99.612,52	1.318.797,64	254.396,72	767.240,25
1270	CUOTAS POR INCAP.TEMPORAL	1.406.471,71	873.943,92	177.019,80	866.532,33	53.942,07	1.182.921,43
1271	CUOTAS POR I.M.S.	1.305.605,89	781.023,45	153.105,90	788.175,19	49.759,46	1.095.588,79
1272	CUOTAS RIESGO EMBARAZO Y LAC.NATURAL	78.273,89	65.762,84	6.937,11	63.176,95	8.242,99	65.679,68
	TOTAL ARTICULO 12 COTIZACIONES SOCIALES	716.028.859,51	403.074.877,28	52.739.644,45	416.676.492,89	53.678.961,92	596.008.637,53
	TOTAL CAPITULO 1 COTIZACIONES SOCIALES	716.028.859,51	403.074.877,28	52.739.644,45	416.676.492,89	53.678.961,92	596.008.637,53
32811	AL SECTOR PRIVADO	58.866,87	82.657,34	12.563,04	71.861,24	4.080,38	53.019,55
	TOTAL ARTICULO 32 OTROS INGRES.PROCED.PREST.SERVICIOS	58.866,87	82.657,34	12.563,04	71.861,24	4.080,38	53.019,55
3910	RECARGOS	212.009.141,08	127.317.953,33	14.128.571,78	131.693.090,67	14.990.663,92	178.514.768,04
39119	OTROS	15.798.548,34	34.253.612,63	7.173.136,07	10.823.163,72	15.690.176,70	16.365.684,48
3912	MULTAS Y SANCIONES	23.153.357,07	23.852.676,41	1.050.352,27	25.157.998,17	1.141.209,45	19.656.473,59
3919	OTROS	217.734,67	48.735,68	78.987,61	9.593,72	4.207,58	173.681,44
398	INGRESOS COBERT.RECARGOS FALTA MEDID	11.774.484,00	8.302.971,41	851.637,28	8.569.178,33	799.411,73	9.857.228,07
3993	INGRESOS DIVERSOS DE OTRAS ENTID.	99.682,28	320.854,45	16.584,96	300.351,65	3.918,52	99.681,60
3998	COSTAS DEL PROCEDIMIENTO EJECUTIVO	3.186.888,27	2.877.588,02	709.487,27	1.157.470,81	878.045,96	3.319.472,25
	TOTAL ARTICULO 39 OTROS INGRESOS	266.239.835,71	196.974.391,93	24.008.757,24	177.710.847,07	33.507.633,86	227.986.989,47
	TOTAL CAPITULO 3 TASAS Y OTROS INGRESOS	266.298.702,58	197.057.049,27	24.021.320,28	177.782.708,31	33.511.714,24	228.040.009,02
4222	POR MUERTE	8.582,18		6.828,28			1.753,90
	TOTAL ARTICULO 42 DE LA SEGURIDAD SOCIAL	8.582,18		6.828,28			1.753,90
471	APORTAC.DE EMPR.COL.SOST.SER.COMUNES	24.075,08	1,86	24.061,54		-1,86	17,26
	TOTAL ARTICULO 47 DE EMPRESAS PRIVADAS	24.075,08	1,86	24.061,54		-1,86	17,26
	TOTAL CAPITULO 4 TRANSFERENCIAS CORRIENTES	32.657,26	1,86	30.889,82		-1,86	1.771,16
540	ALQUILERES Y PRODUCTOS DE INMUEBLES	116.816,73		186,47		531,26	116.099,00
	TOTAL ARTICULO 54 RENTAS DE BIENES INMUEBLES	116.816,73		186,47		531,26	116.099,00
	TOTAL CAPITULO 5 INGRESOS PATRIMONIALES	116.816,73		186,47		531,26	116.099,00
	TOTAL EJERCICIO 2012	982.477.036,08	600.131.928,41	76.792.041,02	594.459.201,20	87.191.205,56	824.166.516,71



## DERECHOS A COBRAR DE PRESUPUESTOS CERRADOS

EJERCICIO: 2016

Entidad: Tesorería General de la Seguridad Social

a) DERECHOS PENDIENTES DE COBRO TOTALES

EJERCICIO: 2013

APLICACIÓN PRESUPUESTARIA	DESCRIPCIÓN	DERECHOS PENDIENTES DE COBRO A 1 DE ENERO	MODIFICACIONES SALDO INICIAL	DERECHOS ANULADOS	DERECHOS CANCELADOS	RECAUDACIÓN	DERECHOS PENDIENTES DE COBRO A 31 DE DICIEMBRE
1210	CUOTAS DE EMPLEADORES	452.178.791,74	178.848.088,62	37.326.940,84	194.094.737,91	32.721.418,19	366.883.783,42
1211	CUOTAS DE TRABAJADORES	82.732.118,89	34.782.786,91	7.411.647,72	37.349.197,97	6.674.258,10	66.079.802,01
1221	CUOTAS DE TRABAJADORES	169.038.093,19	130.370.483,54	15.668.053,72	127.394.689,86	18.805.333,24	137.540.499,91
1230	CUOTAS DE EMPLEADORES	284.453,67	51.195,54		42.867,88	20.458,33	272.323,00
1231	CUOTAS DE TRABAJADORES	34.060,77	33.659,55	141,38	20.445,36	16.945,02	30.188,56
1240	CUOTAS DE EMPLEADORES	1.778.314,40	613.696,01	42.831,08	689.790,35	119.388,22	1.540.000,76
1241	CUOTAS DE TRABAJADORES	552.959,56	237.684,28	49.248,39	237.005,27	60.813,89	443.576,29
1250	CUOTAS DE EMPLEADORES	3.247.708,91	74.588,21	8.854,40	86.121,63	50.975,64	3.176.345,45
1251	CUOTAS DE TRABAJADORES	319.331,19	14.154,87	1.669,29	13.214,86	9.893,62	308.708,29
1260	CUOTAS DE EMPLEADORES	19.196,99	5.052,03	5.027,44	4.706,74	176,41	14.338,43
1261	CUOTAS DE TRABAJADORES	15.135,78	42.020,76	1.448,86	38.088,83	5.911,39	11.707,46
1270	CUOTAS POR INCAP.TEMPORAL	1.743.072,19	945.230,90	167.135,28	940.891,70	92.457,31	1.487.818,80
1271	CUOTAS POR I.M.S.	1.642.245,11	882.102,53	158.203,37	881.790,13	77.724,68	1.406.629,46
1272	CUOTAS RIESGO EMBARAZO Y LAC.NATURAL	85.314,36	53.895,88	9.558,79	51.197,91	9.719,37	68.734,17
	TOTAL ARTICULO 12 COTIZACIONES SOCIALES	713.670.796,75	346.954.639,63	60.850.760,56	361.844.746,40	58.665.473,41	579.264.456,01
	TOTAL CAPITULO 1 COTIZACIONES SOCIALES	713.670.796,75	346.954.639,63	60.850.760,56	361.844.746,40	58.665.473,41	579.264.456,01
32811	AL SECTOR PRIVADO	135.927,95	114.806,92	40.082,15	101.029,95	12.329,28	97.293,49
3294	DE LA SEG. SOCIAL AL SECTOR PRIVADO	6.571,90					6.571,90
	TOTAL ARTICULO 32 OTROS INGRES.PROCED.PREST.SERVICIOS	142.499,85	114.806,92	40.082,15	101.029,95	12.329,28	103.865,39
3910	RECARGOS	214.557.618,30	114.320.970,07	17.907.916,10	117.373.927,91	17.311.183,66	176.285.560,70
39119	OTROS	11.665.816,08	28.073.159,67	6.715.427,32	7.630.748,70	12.610.938,41	12.781.861,32
3912	MULTAS Y SANCIONES	38.913.409,95	31.638.270,43	2.600.006,57	33.370.073,67	2.156.627,31	32.424.972,83
3919	OTROS	866.777,62	216.926,53	352.791,48	11.433,60	72.964,99	646.514,08
398	INGRESOS COBERT.RECARGOS FALTA MEDID	10.678.149,39	7.299.673,52	1.041.456,24	7.547.160,03	567.615,28	8.821.591,36
3993	INGRESOS DIVERSOS DE OTRAS ENTID.	466.697,92	239.760,51	12.125,26	257.515,87	20.169,33	416.647,97
3998	COSTAS DEL PROCEDIMIENTO EJECUTIVO	2.328.937,38	2.272.384,97	443.049,14	715.882,86	1.047.844,24	2.394.546,11
	TOTAL ARTICULO 39 OTROS INGRESOS	279.477.406,64	184.061.145,70	29.072.772,11	166.906.742,64	33.787.343,22	233.771.694,37
	TOTAL CAPITULO 3 TASAS Y OTROS INGRESOS	279.619.906,49	184.175.952,62	29.112.854,26	167.007.772,59	33.799.672,50	233.875.559,76
4221	POR INCAPACIDAD PERMANENTE	510.628,59					510.628,59
4222	POR MUERTE	744,51					744,51
	TOTAL ARTICULO 42 DE LA SEGURIDAD SOCIAL	511.373,10			510.628,59		744,51
471	APORTAC.DE EMPR.COL.SOST.SER.COMUNES	14.939,11	132,98		797,97	-664,99	14.939,11
	TOTAL ARTICULO 47 DE EMPRESAS PRIVADAS	14.939,11	132,98		797,97	-664,99	14.939,11
	TOTAL CAPITULO 4 TRANSFERENCIAS CORRIENTES	526.312,21	132,98	511.426,56		-664,99	15.683,62
540	ALQUILERES Y PRODUCTOS DE INMUEBLES	141.319,04				14.973,87	126.345,17
	TOTAL ARTICULO 54 RENTAS DE BIENES INMUEBLES	141.319,04				14.973,87	126.345,17
550	DE CONCESIONES ADMINISTRATIVAS	1.103,28					1.103,28
	TOTAL ARTICULO 55	1.103,28					1.103,28
	TOTAL CAPITULO 5 INGRESOS PATRIMONIALES	142.422,32				14.973,87	127.448,45
83003	DE OTRAS ENTIDADES						
	TOTAL ARTICULO 83 REINT.PREST.CONCED.FUERA SECTOR PUB.						
	TOTAL CAPITULO 8 ACTIVOS FINANCIEROS						
	TOTAL EJERCICIO 2013	993.959.437,77	531.130.725,23	90.475.041,38	528.852.518,99	92.479.454,79	813.283.147,84

## DERECHOS A COBRAR DE PRESUPUESTOS CERRADOS

EJERCICIO: 2016

Entidad: Tesorería General de la Seguridad Social

a) DERECHOS PENDIENTES DE COBRO TOTALES

EJERCICIO: 2014

APLICACIÓN PRESUPUESTARIA	DESCRIPCIÓN	DERECHOS PENDIENTES DE COBRO A 1 DE ENERO	MODIFICACIONES SALDO INICIAL	DERECHOS ANULADOS	DERECHOS CANCELADOS	RECAUDACIÓN	DERECHOS PENDIENTES DE COBRO A 31 DE DICIEMBRE
1210	CUOTAS DE EMPLEADORES	387.447.266,66	140.510.671,35	35.652.405,46	145.988.262,50	40.410.777,09	305.906.492,96
1211	CUOTAS DE TRABAJADORES	71.508.067,59	29.341.403,15	7.051.696,00	30.528.019,67	8.311.140,93	54.958.614,14
1221	CUOTAS DE TRABAJADORES	239.731.916,13	125.756.340,32	26.120.593,29	130.133.511,53	27.566.867,97	181.667.283,66
1230	CUOTAS DE EMPLEADORES	199.847,61	42.841,25	15.837,65	4.133,14	37.848,80	184.869,27
1231	CUOTAS DE TRABAJADORES	8.104,64	22.215,08	2.117,40	4.791,83	17.742,99	5.667,50
1240	CUOTAS DE EMPLEADORES	1.382.153,40	548.404,71	95.930,87	708.600,50	156.056,92	969.969,82
1241	CUOTAS DE TRABAJADORES	709.362,84	222.979,82	75.613,81	234.751,70	101.906,73	520.070,42
1250	CUOTAS DE EMPLEADORES	751.309,07	193.796,65	5.657,98	209.781,45	8.159,30	721.506,99
1251	CUOTAS DE TRABAJADORES	95.743,13	31.395,44	1.126,78	31.592,80	866,22	93.552,77
1260	CUOTAS DE EMPLEADORES	12.149,39	2.520,48		2.357,70	188,00	12.124,17
1261	CUOTAS DE TRABAJADORES	4.171,19	2.247,02		2.005,44	435,88	3.976,89
1270	CUOTAS POR INCAP.TEMPORAL	2.420.734,86	731.119,15	266.589,13	754.598,71	195.406,06	1.935.260,11
1271	CUOTAS POR I.M.S.	2.291.707,15	683.685,53	241.129,88	696.684,57	213.334,90	1.824.243,33
1272	CUOTAS RIESGO EMBARAZO Y LAC.NATURAL	108.296,45	46.578,69	14.828,32	44.471,50	12.768,33	82.806,99
	TOTAL ARTICULO 12 COTIZACIONES SOCIALES	706.670.830,11	298.136.198,64	69.543.526,57	309.343.563,04	77.033.500,12	548.886.439,02
	TOTAL CAPITULO 1 COTIZACIONES SOCIALES	706.670.830,11	298.136.198,64	69.543.526,57	309.343.563,04	77.033.500,12	548.886.439,02
32811	AL SECTOR PRIVADO	56.011,28	98.976,45	14.455,39	89.955,83	9.434,54	41.141,97
3294	DE LA SEG. SOCIAL AL SECTOR PRIVADO	5.611,20					5.611,20
	TOTAL ARTICULO 32 OTROS INGRES.PROCED.PREST.SERVICIOS DE OTRAS ENTIDADES	61.622,48	98.976,45	14.455,39	89.955,83	9.434,54	46.753,17
3803	TOTAL ARTICULO 38 REINTEGROS DE OPERACIONES CORRIENTES						
3910	RECARGOS	210.311.534,49	97.755.693,56	21.656.238,83	100.496.715,78	22.869.358,90	163.044.914,54
39119	OTROS	11.838.554,50	22.310.030,48	5.806.734,63	4.802.021,71	11.061.573,30	12.478.255,34
3912	MULTAS Y SANCIONES	47.104.969,01	31.557.102,68	4.209.611,24	33.405.142,59	3.586.640,48	37.460.677,38
3919	OTROS	1.031.089,63	473.680,99	489.727,62	229.280,20	102.136,31	683.626,49
398	INGRESOS COBERT.RECARGOS FALTA MEDID	12.901.545,44	7.258.988,56	1.109.273,65	6.908.281,93	1.400.921,00	10.742.057,42
3993	INGRESOS DIVERSOS DE OTRAS ENTID.	531.207,01	483.366,96	40.999,12	476.975,48	25.929,61	470.669,76
3998	COSTAS DEL PROCEDIMIENTO EJECUTIVO	1.381.040,37	2.533.215,84	219.825,52	600.601,74	1.447.130,28	1.646.698,67
	TOTAL ARTICULO 39 OTROS INGRESOS	285.099.940,45	162.372.079,07	33.532.410,61	146.919.019,43	40.493.689,88	226.526.899,60
	TOTAL CAPITULO 3 TASAS Y OTROS INGRESOS	285.161.562,93	162.471.055,52	33.546.866,00	147.008.975,26	40.503.124,42	226.573.652,77
4221	POR INCAPACIDAD PERMANENTE	95.309,31					95.309,31
4222	POR MUERTE	245.016,81					245.016,81
	TOTAL ARTICULO 42 DE LA SEGURIDAD SOCIAL	340.326,12					340.326,12
471	APORTAC.DE EMPR.COL.SOST.SER.COMUNES	19.833,33					19.833,33
	TOTAL ARTICULO 47 DE EMPRESAS PRIVADAS	19.833,33					19.833,33
	TOTAL CAPITULO 4 TRANSFERENCIAS CORRIENTES	360.159,45					360.159,45
540	ALQUILERES Y PRODUCTOS DE INMUEBLES	171.400,39		4.282,92		14.158,86	152.958,61
	TOTAL ARTICULO 54 RENTAS DE BIENES INMUEBLES	171.400,39		4.282,92		14.158,86	152.958,61
550	DE CONCESIONES ADMINISTRATIVAS	409,65					409,65
	TOTAL ARTICULO 55	409,65					409,65
	TOTAL CAPITULO 5 INGRESOS PATRIMONIALES	171.810,04		4.282,92		14.158,86	153.368,26
83001	DEL IMSERSO				163,07	-163,07	
83003	DE OTRAS ENTIDADES						
	TOTAL ARTICULO 83 REINT.PREST.CONCED.FUERA SECTOR PUB.			163,07		-163,07	
	TOTAL CAPITULO 8 ACTIVOS FINANCIEROS			163,07		-163,07	
	TOTAL EJERCICIO 2014	992.364.362,53	460.607.254,16	103.094.838,56	456.352.538,30	117.550.620,33	775.973.619,50

## DERECHOS A COBRAR DE PRESUPUESTOS CERRADOS

EJERCICIO: 2016

Entidad: Tesorería General de la Seguridad Social

a) DERECHOS PENDIENTES DE COBRO TOTALES

EJERCICIO: 2015

APLICACIÓN PRESUPUESTARIA	DESCRIPCIÓN	DERECHOS PENDIENTES DE COBRO A 1 DE ENERO	MODIFICACIONES SALDO INICIAL	DERECHOS ANULADOS	DERECHOS CANCELADOS	RECAUDACIÓN	DERECHOS PENDIENTES DE COBRO A 31 DE DICIEMBRE
1210	CUOTAS DE EMPLEADORES	575.674.518,56	201.788.114,85	160.429.550,48	159.879.301,22	151.448.151,71	305.705.630,00
1211	CUOTAS DE TRABAJADORES	107.340.604,74	39.658.782,43	31.650.821,93	31.226.971,27	27.242.397,88	56.879.196,09
1221	CUOTAS DE TRABAJADORES	359.764.777,14	92.940.751,55	55.610.259,92	108.560.029,65	78.914.659,21	209.620.579,91
1230	CUOTAS DE EMPLEADORES	381.410,55	35.741,03	93.839,00	2.618,10	225.252,98	95.441,50
1231	CUOTAS DE TRABAJADORES	40.816,54	30.994,52	1.841,59	21.422,93	17.165,70	31.380,84
1240	CUOTAS DE EMPLEADORES	1.780.298,66	966.197,29	352.189,92	651.446,15	707.318,61	1.035.541,27
1241	CUOTAS DE TRABAJADORES	1.015.215,72	290.746,10	177.343,75	217.073,28	317.672,39	593.872,40
1250	CUOTAS DE EMPLEADORES	2.091.933,55	147.116,46	12.100,17	162.122,82	12.038,11	2.052.788,91
1251	CUOTAS DE TRABAJADORES	328.189,81	28.361,21	29.072,18	32.496,02	84.373,22	210.609,60
1260	CUOTAS DE EMPLEADORES	33.908,63	11.306,15	12.074,30	4.976,45	22.702,75	5.461,28
1261	CUOTAS DE TRABAJADORES	2.582,15	2.236,42	1.993,25	1.029,10	579,66	1.216,56
1270	CUOTAS POR INCAP.TEMPORAL	4.732.198,04	1.944.129,22	2.466.800,83	1.235.134,64	905.555,55	2.068.836,24
1271	CUOTAS POR I.M.S.	4.997.085,30	1.809.818,50	2.503.069,25	1.144.584,04	894.355,96	2.264.894,55
1272	CUOTAS RIESGO EMBARAZO Y LAC.NATURAL	150.661,13	52.522,06	35.176,88	28.979,11	49.123,03	89.904,17
	TOTAL ARTICULO 12 COTIZACIONES SOCIALES	1.058.334.200,52	339.706.817,79	253.376.133,45	303.168.184,78	260.841.346,76	580.655.353,32
	TOTAL CAPITULO 1 COTIZACIONES SOCIALES	1.058.334.200,52	339.706.817,79	253.376.133,45	303.168.184,78	260.841.346,76	580.655.353,32
32700	AL SECTOR PUBLICO		524,04			524,04	
32811	AL SECTOR PRIVADO	531.743,39	353.274,58	37.280,56	508.009,21	278.104,24	61.623,96
32821	AL SECTOR PRIVADO	1.270,50				1.270,50	
3294	DE LA SEG. SOCIAL AL SECTOR PRIVADO	1.129,85		61,05			1.068,80
	TOTAL ARTICULO 32 OTROS INGRES.PROCED.PREST.SERVICIOS	534.143,74	353.798,62	37.341,61	508.009,21	279.898,78	62.692,76
3802	DEL ISM	21.490,15				21.490,15	
3803	DE OTRAS ENTIDADES						
3811	DEL IMSERSO						
	TOTAL ARTICULO 38 REINTEGROS DE OPERACIONES CORRIENTES	21.490,15				21.490,15	
3910	RECARGOS	298.409.752,67	129.836.918,08	71.750.102,57	109.307.302,37	70.033.129,61	177.156.136,20
39119	OTROS	15.390.042,12	19.420.521,84	6.285.796,51	2.930.922,12	18.688.321,30	6.905.524,03
3912	MULTAS Y SANCIONES	124.384.756,72	43.752.621,31	25.577.062,21	60.091.710,22	22.065.383,35	60.403.222,25
3919	OTROS	2.987.540,32	10.055.802,37	826.904,40	10.755.541,29	22.126,13	1.438.770,87
398	INGRESOS COBERT.RECARGOS FALTA MEDID	26.131.339,94	4.999.454,46	6.043.908,03	5.229.662,13	7.738.389,09	12.118.835,15
3992	INGRESOS DIVERSOS DEL ISM	20.039,61				20.039,61	
3993	INGRESOS DIVERSOS DE OTRAS ENTID.	1.099.887,74	768.370,01	89.727,18	505.232,05	559.039,36	714.259,16
3998	COSTAS DEL PROCEDIMIENTO EJECUTIVO	506.464,38	3.468.015,99	279.640,85	361.094,38	2.222.669,19	1.111.075,95
	TOTAL ARTICULO 39 OTROS INGRESOS	468.929.823,50	212.301.704,06	110.853.141,75	189.181.464,56	121.349.097,64	259.847.823,61
	TOTAL CAPITULO 3 TASAS Y OTROS INGRESOS	469.485.457,39	212.655.502,68	110.890.483,36	189.689.473,77	121.650.486,57	259.910.516,37
40061	PREVIAS A LA JUBILACION ORDINARIA	13.290,50				13.290,50	
4011	PARA FINANCI.LA A.SANIT.PREST.I.N.G.S	4.310.279,32				4.310.279,32	
	TOTAL ARTICULO 40	4.323.569,82				4.323.569,82	
4221	POR INCAPACIDAD PERMANENTE	21.427.338,94		65.351,27		20.444.609,24	917.378,43
4222	POR MUERTE	2.743.795,57		316.891,78		2.383.288,05	43.615,74
	TOTAL ARTICULO 42 DE LA SEGURIDAD SOCIAL	24.171.134,51		382.243,05		22.827.897,29	960.994,17
471	APORTAC.DE EMPR.COL.SOST.SER.COMUNES	95.036,57	456,74	3.136,48		17.405,90	74.950,93
	TOTAL ARTICULO 47 DE EMPRESAS PRIVADAS	95.036,57	456,74	3.136,48		17.405,90	74.950,93
	TOTAL CAPITULO 4 TRANSFERENCIAS CORRIENTES	28.589.740,90	456,74	385.379,53		27.168.873,01	1.035.945,10
5200	NO AFECTAS A FONDOS ESPECIFICOS						
	TOTAL ARTICULO 52 INTERESES DE DEPOSITOS						
540	ALQUILERES Y PRODUCTOS DE INMUEBLES	394.419,45		12.600,64		258.504,57	123.314,24

## DERECHOS A COBRAR DE PRESUPUESTOS CERRADOS

EJERCICIO: 2016

Entidad: Tesorería General de la Seguridad Social

a) DERECHOS PENDIENTES DE COBRO TOTALES

EJERCICIO: 2015

APLICACIÓN PRESUPUESTARIA	DESCRIPCIÓN	DERECHOS PENDIENTES DE COBRO A 1 DE ENERO	MODIFICACIONES SALDO INICIAL	DERECHOS ANULADOS	DERECHOS CANCELADOS	RECAUDACIÓN	DERECHOS PENDIENTES DE COBRO A 31 DE DICIEMBRE
	TOTAL ARTICULO 54 RENTAS DE BIENES INMUEBLES	394.419,45		12.600,64		258.504,57	123.314,24
	TOTAL CAPITULO 5 INGRESOS PATRIMONIALES	394.419,45		12.600,64		258.504,57	123.314,24
83001	DEL IMSERSO			667,93		-667,93	
83002	DEL ISM						
83003	DE OTRAS ENTIDADES						
	TOTAL ARTICULO 83 REINT.PREST.CONCED.FUERA SECTOR PUB.			667,93		-667,93	
	TOTAL CAPITULO 8 ACTIVOS FINANCIEROS			667,93		-667,93	
	TOTAL EJERCICIO 2015	1.556.803.818,26	552.362.777,21	364.665.264,91	492.857.658,55	409.918.542,98	841.725.129,03
	TOTAL	8.710.456.418,50	5.208.150.254,04	867.727.176,45	5.203.503.361,99	940.120.944,90	6.907.255.189,20

**DERECHOS A COBRAR DE PRESUPUESTOS CERRADOS**

**EJERCICIO: 2016**

**Entidad: Tesorería General de la Seguridad Social**

**b) DERECHOS ANULADOS**

**EJERCICIO: 1988**

<b>APLICACIÓN PRESUPUESTARIA</b>	<b>DESCRIPCIÓN</b>	<b>ANULACIÓN DE LIQUIDACIONES</b>	<b>APLAZAMIENTOS Y FRACCIONAMIENTOS</b>	<b>TOTAL DERECHOS ANULADOS</b>
3170	AL SECTOR PUBLICO			
3171	AL SECTOR PRIVADO			
3194	DE LA SEG.SOCIAL AL SECTOR PRIVADO			
	TOTAL ARTICULO 31 PRECIOS PUBLICOS			
3800	DE EJERCICIOS CERRADOS			
	TOTAL ARTICULO 38 REINTEGROS DE OPERACIONES CORRIENTES			
	TOTAL CAPITULO 3 TASAS Y OTROS INGRESOS			
5400	ALQUILERES Y PRODUCTOS DE INMUEBLES			
	TOTAL ARTICULO 54 RENTAS DE BIENES INMUEBLES			
	TOTAL CAPITULO 5 INGRESOS PATRIMONIALES			
	TOTAL EJERCICIO 1988			

**DERECHOS A COBRAR DE PRESUPUESTOS CERRADOS**

**EJERCICIO: 2016**

**Entidad: Tesorería General de la Seguridad Social**

**b) DERECHOS ANULADOS**

**EJERCICIO: 1989**

APLICACIÓN PRESUPUESTARIA	DESCRIPCIÓN	ANULACIÓN DE LIQUIDACIONES	APLAZAMIENTOS Y FRACCIONAMIENTOS	TOTAL DERECHOS ANULADOS
3170 3171 3194  5400	AL SECTOR PUBLICO AL SECTOR PRIVADO DE LA SEG.SOCIAL AL SECTOR PRIVADO TOTAL ARTICULO 31 PRECIOS PUBLICOS TOTAL CAPITULO 3 TASAS Y OTROS INGRESOS ALQUILERES Y PRODUCTOS DE INMUEBLES TOTAL ARTICULO 54 RENTAS DE BIENES INMUEBLES TOTAL CAPITULO 5 INGRESOS PATRIMONIALES TOTAL EJERCICIO 1989			

**DERECHOS A COBRAR DE PRESUPUESTOS CERRADOS**

**EJERCICIO: 2016**

**Entidad: Tesorería General de la Seguridad Social**

**b) DERECHOS ANULADOS**

**EJERCICIO: 1990**

<b>APLICACIÓN PRESUPUESTARIA</b>	<b>DESCRIPCIÓN</b>	<b>ANULACIÓN DE LIQUIDACIONES</b>	<b>APLAZAMIENTOS Y FRACCIONAMIENTOS</b>	<b>TOTAL DERECHOS ANULADOS</b>
31700	AL SECTOR PUBLICO			
31701	AL SECTOR PRIVADO			
3194	DE LA SEGURIDAD SOCIAL AL SECTOR PRIVADO			
	TOTAL ARTICULO 31 PRECIOS PUBLICOS			
3800	DE EJERCICIOS CERRADOS			
	TOTAL ARTICULO 38 REINTEGROS DE OPERACIONES CORRIENTES			
	TOTAL CAPITULO 3 TASAS Y OTROS INGRESOS			
5400	ALQUILERES Y PRODUCTOS DE INMUEBLES			
	TOTAL ARTICULO 54 RENTAS DE BIENES INMUEBLES			
	TOTAL CAPITULO 5 INGRESOS PATRIMONIALES			
	TOTAL EJERCICIO 1990			

**DERECHOS A COBRAR DE PRESUPUESTOS CERRADOS**

**EJERCICIO: 2016**

**Entidad: Tesorería General de la Seguridad Social**

**b) DERECHOS ANULADOS**

**EJERCICIO: 1991**

<b>APLICACIÓN PRESUPUESTARIA</b>	<b>DESCRIPCIÓN</b>	<b>ANULACIÓN DE LIQUIDACIONES</b>	<b>APLAZAMIENTOS Y FRACCIONAMIENTOS</b>	<b>TOTAL DERECHOS ANULADOS</b>
31700	AL SECTOR PUBLICO			
31701	AL SECTOR PRIVADO			
3194	DE LA SEGURIDAD SOCIAL AL SECTOR PRIVADO			
	TOTAL ARTICULO 31 PRECIOS PUBLICOS			
	TOTAL CAPITULO 3 TASAS Y OTROS INGRESOS			
5400	ALQUILERES Y PRODUCTOS DE INMUEBLES			
	TOTAL ARTICULO 54 RENTAS DE BIENES INMUEBLES			
	TOTAL CAPITULO 5 INGRESOS PATRIMONIALES			
	TOTAL EJERCICIO 1991			



**DERECHOS A COBRAR DE PRESUPUESTOS CERRADOS**

**EJERCICIO: 2016**

**Entidad: Tesorería General de la Seguridad Social**

**b) DERECHOS ANULADOS**

**EJERCICIO: 1992**

<b>APLICACIÓN PRESUPUESTARIA</b>	<b>DESCRIPCIÓN</b>	<b>ANULACIÓN DE LIQUIDACIONES</b>	<b>APLAZAMIENTOS Y FRACCIONAMIENTOS</b>	<b>TOTAL DERECHOS ANULADOS</b>
31700	AL SECTOR PUBLICO			
31701	AL SECTOR PRIVADO			
3194	DE LA SEGURIDAD SOCIAL AL SECTOR PRIVADO			
	TOTAL ARTICULO 31 PRECIOS PUBLICOS			
3991	INGRESOS DIVERSOS DE ENTIDADES			
	TOTAL ARTICULO 39 OTROS INGRESOS			
	TOTAL CAPITULO 3 TASAS Y OTROS INGRESOS			
5181	OTROS			
	TOTAL ARTICULO 51 INTERESES DE ANTICIP.Y PREST.CONCED.			
5400	ALQUILERES Y PRODUCTOS DE INMUEBLES			
	TOTAL ARTICULO 54 RENTAS DE BIENES INMUEBLES			
	TOTAL CAPITULO 5 INGRESOS PATRIMONIALES			
	TOTAL EJERCICIO 1992			

**DERECHOS A COBRAR DE PRESUPUESTOS CERRADOS**

**EJERCICIO: 2016**

**Entidad: Tesorería General de la Seguridad Social**

**b) DERECHOS ANULADOS**

**EJERCICIO: 1993**

<b>APLICACIÓN PRESUPUESTARIA</b>	<b>DESCRIPCIÓN</b>	<b>ANULACIÓN DE LIQUIDACIONES</b>	<b>APLAZAMIENTOS Y FRACCIONAMIENTOS</b>	<b>TOTAL DERECHOS ANULADOS</b>
3194	DE LA SEG. SOCIAL AL SECTOR PRIVADO			
	TOTAL ARTICULO 31 PRECIOS PUBLICOS			
3800	DE EJERCICIOS CERRADOS			
	TOTAL ARTICULO 38 REINTEGROS DE OPERACIONES CORRIENTES			
3950	DESCUENTO GENERAL			
3991	INGRESOS DIVERSOS ENTIDADES			
	TOTAL ARTICULO 39 OTROS INGRESOS			
	TOTAL CAPITULO 3 TASAS Y OTROS INGRESOS			
5181	OTROS			
	TOTAL ARTICULO 51 INTERESES DE ANTICIP.Y PREST.CONCED.			
5400	ALQUILERES Y PRODUCTOS DE INMUEBLES.S.S.			
	TOTAL ARTICULO 54 RENTAS DE BIENES INMUEBLES			
5990	OTROS			
	TOTAL ARTICULO 59 OTROS INGRESOS PATRIMONIALES			
	TOTAL CAPITULO 5 INGRESOS PATRIMONIALES			
8300	AL PERSONAL			
8311	OTROS			
	TOTAL ARTICULO 83 REINT.PREST.CONCED.FUERA SECTOR PUB.			
	TOTAL CAPITULO 8 ACTIVOS FINANCIEROS			
	TOTAL EJERCICIO 1993			

## DERECHOS A COBRAR DE PRESUPUESTOS CERRADOS

EJERCICIO: 2016

Entidad: Tesorería General de la Seguridad Social

## b) DERECHOS ANULADOS

EJERCICIO: 1994

APLICACIÓN PRESUPUESTARIA	DESCRIPCIÓN	ANULACIÓN DE LIQUIDACIONES	APLAZAMIENTOS Y FRACCIONAMIENTOS	TOTAL DERECHOS ANULADOS
1210	CUOTAS DE EMPLEADORES	7.501.192,92		7.501.192,92
1211	CUOTAS DE TRABAJADORES	1.510.651,02		1.510.651,02
1220	CUOTAS DE TRABAJADORES AUTONOMOS	125.430,33		125.430,33
1230	CUOTAS DE EMPLEADORES	96,04		96,04
1231	CUOTAS DE TRABAJADORES	9.438,79		9.438,79
1240	CUOTAS DE EMPLEADORES	488,73		488,73
1241	CUOTAS DE TRABAJADORES	97,83		97,83
1250	CUOTAS DE EMPLEADORES	0,08		0,08
1251	CUOTAS DE TRABAJADORES	0,10		0,10
1260	CUOTAS DE EMPLEADORES	2.201,97		2.201,97
1261	CUOTAS DE TRABAJADORES	716,18		716,18
1270	CUOTAS DE EMPLEADORES POR I.L.T.	496.055,44		496.055,44
1271	CUOTAS DE EMPLEADORES POR I.M.S.	509.926,30		509.926,30
	TOTAL ARTICULO 12 COTIZACIONES SOCIALES	10.156.295,73		10.156.295,73
	TOTAL CAPITULO 1 COTIZACIONES SOCIALES	10.156.295,73		10.156.295,73
31700	AL SECTOR PUBLICO	1.288,63		1.288,63
3194	DE LA SEG. SOCIAL AL SECTOR PRIVADO	1.352,07		1.352,07
	TOTAL ARTICULO 31 PRECIOS PUBLICOS	2.640,70		2.640,70
3800	DE EJERCICIOS CERRADOS			
	TOTAL ARTICULO 38 REINTEGROS DE OPERACIONES CORRIENTES			
3910	RECARGOS DE MORA Y APREMIO	2.738.584,32		2.738.584,32
3911	INTERESES DE APLAZ. Y FRACCIONAMIEN.	321,61		321,61
3912	MULTAS Y SANCIONES	8.774,01		8.774,01
3919	OTROS	22.367,82		22.367,82
3950	DESCUENTO GENERAL			
3990	INGRESOS DIVERSOS INSALUD			
3991	INGRESOS DIVERSOS ENTIDADES			
3998	COSTAS DEL PROCEDIMIENTO EJECUTIVO	2.133,63		2.133,63
	TOTAL ARTICULO 39 OTROS INGRESOS	2.772.181,39		2.772.181,39
	TOTAL CAPITULO 3 TASAS Y OTROS INGRESOS	2.774.822,09		2.774.822,09
4210	APORTAC.PARA SOSTENIMIENTO SERV.COM.			
	TOTAL ARTICULO 42 DE LA SEGURIDAD SOCIAL			

**DERECHOS A COBRAR DE PRESUPUESTOS CERRADOS**

**EJERCICIO: 2016**

**Entidad: Tesorería General de la Seguridad Social**

**b) DERECHOS ANULADOS**

**EJERCICIO: 1994**

<b>APLICACIÓN PRESUPUESTARIA</b>	<b>DESCRIPCIÓN</b>	<b>ANULACIÓN DE LIQUIDACIONES</b>	<b>APLAZAMIENTOS Y FRACCIONAMIENTOS</b>	<b>TOTAL DERECHOS ANULADOS</b>
5181	TOTAL CAPITULO 4 TRANSFERENCIAS CORRIENTES OTROS			
5400	TOTAL ARTICULO 51 INTERESES DE ANTICIP.Y PREST.CONCED. ALQUILERES Y PRODUCTOS DE INMUEBLES			
5900	TOTAL ARTICULO 54 RENTAS DE BIENES INMUEBLES OTROS INGRESOS PATRIMONIALES			
8311	TOTAL ARTICULO 59 OTROS INGRESOS PATRIMONIALES TOTAL CAPITULO 5 INGRESOS PATRIMONIALES OTROS			
	TOTAL ARTICULO 83 REINT.PREST.CONCED.FUERA SECTOR PUB. TOTAL CAPITULO 8 ACTIVOS FINANCIEROS			
	TOTAL EJERCICIO 1994	12.931.117,82		12.931.117,82

## DERECHOS A COBRAR DE PRESUPUESTOS CERRADOS

EJERCICIO: 2016

Entidad: Tesorería General de la Seguridad Social

## b) DERECHOS ANULADOS

EJERCICIO: 1995

APLICACIÓN PRESUPUESTARIA	DESCRIPCIÓN	ANULACIÓN DE LIQUIDACIONES	APLAZAMIENTOS Y FRACCIONAMIENTOS	TOTAL DERECHOS ANULADOS
1210	CUOTAS DE EMPLEADORES	642.850,66		642.850,66
1211	CUOTAS DE TRABAJADORES	127.594,99		127.594,99
1220	CUOTAS DE TRABAJADORES AUTONOMOS	233.242,64		233.242,64
1230	CUOTAS DE EMPLEADORES	6.792,19		6.792,19
1231	CUOTAS DE TRABAJADORES	21.699,31		21.699,31
1240	CUOTAS DE EMPLEADORES	391,19		391,19
1241	CUOTAS DE TRABAJADORES	5.385,50		5.385,50
1250	CUOTAS DE EMPLEADORES			
1251	CUOTAS DE TRABAJADORES			
1260	CUOTAS DE EMPLEADORES	4.664,44		4.664,44
1261	CUOTAS DE TRABAJADORES	2.576,88		2.576,88
1270	CUOTAS DE EMPLEADORES POR I.L.T.	16.962,69		16.962,69
1271	CUOTAS DE EMPLEADORES POR I.M.S.	17.755,80		17.755,80
	TOTAL ARTICULO 12 COTIZACIONES SOCIALES	1.079.916,29		1.079.916,29
	TOTAL CAPITULO 1 COTIZACIONES SOCIALES	1.079.916,29		1.079.916,29
32700	AL SECTOR PUBLICO	1.427,61		1.427,61
3294	DE LA SEG. SOCIAL AL SECTOR PRIVADO	754,92		754,92
	TOTAL ARTICULO 32 OTROS INGRES.PROCED.PREST.SERVICIOS	2.182,53		2.182,53
3800	DE EJERCICIOS CERRADOS			
	TOTAL ARTICULO 38 REINTEGROS DE OPERACIONES CORRIENTES			
3910	RECARGOS DE MORA Y APREMIO	459.486,43		459.486,43
3911	INTERESES DE APLAZ. Y FRACCIONAMIEN.	8.439,96		8.439,96
3912	MULTAS Y SANCIONES	12.004,06		12.004,06
3919	OTROS	10.576,06		10.576,06
3950	DESCUENTO GENERAL			
3991	INGRESOS DIVERSOS ENTIDADES			
3998	COSTAS DEL PROCEDIMIENTO EJECUTIVO	1.403,67		1.403,67
	TOTAL ARTICULO 39 OTROS INGRESOS	491.910,18		491.910,18
	TOTAL CAPITULO 3 TASAS Y OTROS INGRESOS	494.092,71		494.092,71
4210	APORTAC.PARA SOSTENIMIENTO SERV.COM.			
	TOTAL ARTICULO 42 DE LA SEGURIDAD SOCIAL			
	TOTAL CAPITULO 4 TRANSFERENCIAS CORRIENTES			

**DERECHOS A COBRAR DE PRESUPUESTOS CERRADOS**

**EJERCICIO: 2016**

**Entidad: Tesorería General de la Seguridad Social**

**b) DERECHOS ANULADOS**

**EJERCICIO: 1995**

<b>APLICACIÓN PRESUPUESTARIA</b>	<b>DESCRIPCIÓN</b>	<b>ANULACIÓN DE LIQUIDACIONES</b>	<b>APLAZAMIENTOS Y FRACCIONAMIENTOS</b>	<b>TOTAL DERECHOS ANULADOS</b>
5181	OTROS			
5400	TOTAL ARTICULO 51 INTERESES DE ANTICIP.Y PREST.CONCED. ALQUILERES Y PRODUCTOS DE INMUEBLES	462,14		462,14
5500	TOTAL ARTICULO 54 RENTAS DE BIENES INMUEBLES DE CONCESIONES ADMINISTRATIVAS	462,14		462,14
8311	TOTAL ARTICULO 55 TOTAL CAPITULO 5 INGRESOS PATRIMONIALES	462,14		462,14
	OTROS			
	TOTAL ARTICULO 83 REINT.PREST.CONCED.FUERA SECTOR PUB.			
	TOTAL CAPITULO 8 ACTIVOS FINANCIEROS			
	<b>TOTAL EJERCICIO 1995</b>	<b>1.574.471,14</b>		<b>1.574.471,14</b>

## DERECHOS A COBRAR DE PRESUPUESTOS CERRADOS

EJERCICIO: 2016

Entidad: Tesorería General de la Seguridad Social

## b) DERECHOS ANULADOS

EJERCICIO: 1996

APLICACIÓN PRESUPUESTARIA	DESCRIPCIÓN	ANULACIÓN DE LIQUIDACIONES	APLAZAMIENTOS Y FRACCIONAMIENTOS	TOTAL DERECHOS ANULADOS
1210	CUOTAS DE EMPLEADORES	788.589,46		788.589,46
1211	CUOTAS DE TRABAJADORES	149.952,18		149.952,18
1220	CUOTAS DE TRABAJADORES AUTONOMOS	430.306,40		430.306,40
1230	CUOTAS DE EMPLEADORES	9.247,36		9.247,36
1231	CUOTAS DE TRABAJADORES	145.267,93		145.267,93
1240	CUOTAS DE EMPLEADORES	6.016,23		6.016,23
1241	CUOTAS DE TRABAJADORES	1.198,14		1.198,14
1250	CUOTAS DE EMPLEADORES			
1251	CUOTAS DE TRABAJADORES			
1260	CUOTAS DE EMPLEADORES	18.581,45		18.581,45
1261	CUOTAS DE TRABAJADORES	8.968,09		8.968,09
1270	CUOTAS DE EMPLEADORES POR I.L.T.	13.298,31		13.298,31
1271	CUOTAS DE EMPLEADORES POR I.M.S.	49.163,85		49.163,85
	TOTAL ARTICULO 12 COTIZACIONES SOCIALES	1.620.589,40		1.620.589,40
	TOTAL CAPITULO 1 COTIZACIONES SOCIALES	1.620.589,40		1.620.589,40
32700	AL SECTOR PUBLICO	35.777,63		35.777,63
3294	DE LA SEG. SOCIAL AL SECTOR PRIVADO	481,14		481,14
	TOTAL ARTICULO 32 OTROS INGRES.PROCED.PREST.SERVICIOS	36.258,77		36.258,77
3800	DE EJERCICIOS CERRADOS			
	TOTAL ARTICULO 38 REINTEGROS DE OPERACIONES CORRIENTES			
3910	RECARGOS DE MORA Y APREMIO	881.573,59		881.573,59
3911	INTERESES DE APLAZ. Y FRACCIONAMIEN.	14.195,72		14.195,72
3912	MULTAS Y SANCIONES	94.145,17		94.145,17
3919	OTROS	523.385,87		523.385,87
3950	DESCUENTO GENERAL			
39902	COLABORACION DE INDUSTRIA FARMACEUTICA			
3991	INGRESOS DIVERSOS ENTIDADES			
3998	COSTAS DEL PROCEDIMIENTO EJECUTIVO	4.716,58		4.716,58
	TOTAL ARTICULO 39 OTROS INGRESOS	1.518.016,93		1.518.016,93
	TOTAL CAPITULO 3 TASAS Y OTROS INGRESOS	1.554.275,70		1.554.275,70
4210	APORTAC.PARA SOSTENIMIENTO SERV.COM.	176,74		176,74
	TOTAL ARTICULO 42 DE LA SEGURIDAD SOCIAL	176,74		176,74

**DERECHOS A COBRAR DE PRESUPUESTOS CERRADOS**

**EJERCICIO: 2016**

**Entidad: Tesorería General de la Seguridad Social**

**b) DERECHOS ANULADOS**

**EJERCICIO: 1996**

<b>APLICACIÓN PRESUPUESTARIA</b>	<b>DESCRIPCIÓN</b>	<b>ANULACIÓN DE LIQUIDACIONES</b>	<b>APLAZAMIENTOS Y FRACCIONAMIENTOS</b>	<b>TOTAL DERECHOS ANULADOS</b>
5181	TOTAL CAPITULO 4 TRANSFERENCIAS CORRIENTES OTROS	176,74		176,74
5400	TOTAL ARTICULO 51 INTERESES DE ANTICIP.Y PREST.CONCED. ALQUILERES Y PRODUCTOS DE INMUEBLES			
5500	TOTAL ARTICULO 54 RENTAS DE BIENES INMUEBLES DE CONCESIONES ADMINISTRATIVAS			
	TOTAL ARTICULO 55			
8311	TOTAL CAPITULO 5 INGRESOS PATRIMONIALES OTROS			
	TOTAL ARTICULO 83 REINT.PREST.CONCED.FUERA SECTOR PUB.			
	TOTAL CAPITULO 8 ACTIVOS FINANCIEROS			
	TOTAL EJERCICIO 1996	3.175.041,84		3.175.041,84



## DERECHOS A COBRAR DE PRESUPUESTOS CERRADOS

EJERCICIO: 2016

Entidad: Tesorería General de la Seguridad Social

## b) DERECHOS ANULADOS

EJERCICIO: 1997

APLICACIÓN PRESUPUESTARIA	DESCRIPCIÓN	ANULACIÓN DE LIQUIDACIONES	APLAZAMIENTOS Y FRACCIONAMIENTOS	TOTAL DERECHOS ANULADOS
1210	CUOTAS DE EMPLEADORES	885.386,83		885.386,83
1211	CUOTAS DE TRABAJADORES	163.833,08		163.833,08
1220	CUOTAS DE TRABAJADORES AUTONOMOS	664.759,85		664.759,85
1230	CUOTAS DE EMPLEADORES	1.795,80		1.795,80
1231	CUOTAS DE TRABAJADORES	111.625,49		111.625,49
1240	CUOTAS DE EMPLEADORES	7.224,57		7.224,57
1241	CUOTAS DE TRABAJADORES	1.694,59		1.694,59
1250	CUOTAS DE EMPLEADORES	36,80		36,80
1251	CUOTAS DE TRABAJADORES	7,32		7,32
1260	CUOTAS DE EMPLEADORES	10.171,22		10.171,22
1261	CUOTAS DE TRABAJADORES	9.146,76		9.146,76
1270	CUOTAS DE EMPLEADORES POR I.T.	6.155,97		6.155,97
1271	CUOTAS DE EMPLEADORES POR I.M.S.	5.518,83		5.518,83
	TOTAL ARTICULO 12 COTIZACIONES SOCIALES	1.867.357,11		1.867.357,11
	TOTAL CAPITULO 1 COTIZACIONES SOCIALES	1.867.357,11		1.867.357,11
32700	AL SECTOR PUBLICO	17.371,92		17.371,92
3294	DE LA SEG. SOCIAL AL SECTOR PRIVADO	2.918,34		2.918,34
	TOTAL ARTICULO 32 OTROS INGRES.PROCED.PREST.SERVICIOS	20.290,26		20.290,26
3800	DE EJERCICIOS CERRADOS			
	TOTAL ARTICULO 38 REINTEGROS DE OPERACIONES CORRIENTES			
3910	RECARGOS DE MORA Y APREMIO	713.914,13		713.914,13
3911	INTERESES DE APLAZ. Y FRACCIONAMIEN.	18.176,07		18.176,07
3912	MULTAS Y SANCIONES	55.123,68		55.123,68
3919	OTROS	125.604,36		125.604,36
3950	DESCUENTO GENERAL			
39901	COLABORACION DE LA INDUSTRIA FARMACEUTIC			
3991	INGRESOS DIVERSOS ENTIDADES			
3998	COSTAS DEL PROCEDIMIENTO EJECUTIVO	1.732,16		1.732,16
	TOTAL ARTICULO 39 OTROS INGRESOS	914.550,40		914.550,40
	TOTAL CAPITULO 3 TASAS Y OTROS INGRESOS	934.840,66		934.840,66
4210	APORTAC.PARA SOSTENIMIENTO SERV.COM.			
	TOTAL ARTICULO 42 DE LA SEGURIDAD SOCIAL			

**DERECHOS A COBRAR DE PRESUPUESTOS CERRADOS**

**EJERCICIO: 2016**

**Entidad: Tesorería General de la Seguridad Social**

**b) DERECHOS ANULADOS**

**EJERCICIO: 1997**

<b>APLICACIÓN PRESUPUESTARIA</b>	<b>DESCRIPCIÓN</b>	<b>ANULACIÓN DE LIQUIDACIONES</b>	<b>APLAZAMIENTOS Y FRACCIONAMIENTOS</b>	<b>TOTAL DERECHOS ANULADOS</b>
5181	TOTAL CAPITULO 4 TRANSFERENCIAS CORRIENTES OTROS			
5400	TOTAL ARTICULO 51 INTERESES DE ANTICIP.Y PREST.CONCED. ALQUILERES Y PRODUCTOS DE INMUEBLES			
5500	TOTAL ARTICULO 54 RENTAS DE BIENES INMUEBLES DE CONCESIONES ADMINISTRATIVAS			
	TOTAL ARTICULO 55			
8311	TOTAL CAPITULO 5 INGRESOS PATRIMONIALES OTROS			
	TOTAL ARTICULO 83 REINT.PREST.CONCED.FUERA SECTOR PUB.			
	TOTAL CAPITULO 8 ACTIVOS FINANCIEROS			
	TOTAL EJERCICIO 1997	2.802.197,77		2.802.197,77

## DERECHOS A COBRAR DE PRESUPUESTOS CERRADOS

EJERCICIO: 2016

Entidad: Tesorería General de la Seguridad Social

## b) DERECHOS ANULADOS

EJERCICIO: 1998

APLICACIÓN PRESUPUESTARIA	DESCRIPCIÓN	ANULACIÓN DE LIQUIDACIONES	APLAZAMIENTOS Y FRACCIONAMIENTOS	TOTAL DERECHOS ANULADOS
1210	CUOTAS DE EMPLEADORES	981.886,03		981.886,03
1211	CUOTAS DE TRABAJADORES	192.668,08		192.668,08
1220	CUOTAS DE TRABAJADORES AUTONOMOS	922.860,34		922.860,34
1230	CUOTAS DE EMPLEADORES	3.254,91		3.254,91
1231	CUOTAS DE TRABAJADORES	55.874,97		55.874,97
1240	CUOTAS DE EMPLEADORES	3.037,79		3.037,79
1241	CUOTAS DE TRABAJADORES	4.268,91		4.268,91
1250	CUOTAS DE EMPLEADORES			
1251	CUOTAS DE TRABAJADORES			
1260	CUOTAS DE EMPLEADORES	6.711,79		6.711,79
1261	CUOTAS DE TRABAJADORES	4.014,13		4.014,13
1270	CUOTAS DE EMPLEADORES POR I.T.	7.161,39		7.161,39
1271	CUOTAS DE EMPLEADORES POR I.M.S.	6.161,08		6.161,08
	TOTAL ARTICULO 12 COTIZACIONES SOCIALES	2.187.899,42		2.187.899,42
	TOTAL CAPITULO 1 COTIZACIONES SOCIALES	2.187.899,42		2.187.899,42
32700	AL SECTOR PUBLICO	5.503,86		5.503,86
32703	A ENTIDADES DEL SISTEMA			
3294	DE LA SEG. SOCIAL AL SECTOR PRIVADO	235,30		235,30
	TOTAL ARTICULO 32 OTROS INGRES.PROCED.PREST.SERVICIOS	5.739,16		5.739,16
3800	DE EJERCICIOS CERRADOS			
	TOTAL ARTICULO 38 REINTEGROS DE OPERACIONES CORRIENTES			
3910	RECARGOS DE MORA Y APREMIO	828.537,18		828.537,18
3911	INTERESES DE APLAZ. Y FRACCIONAMIEN.	11.344,49		11.344,49
3912	MULTAS Y SANCIONES	72.103,75		72.103,75
3919	OTROS	23.009,40		23.009,40
39901	COLABORACION INDUSTRIA FARMACEUTICA			
3991	INGRESOS DIVERSOS ENTIDADES			
3998	COSTAS DEL PROCEDIMIENTO EJECUTIVO	2.121,24		2.121,24
	TOTAL ARTICULO 39 OTROS INGRESOS	937.116,06		937.116,06
	TOTAL CAPITULO 3 TASAS Y OTROS INGRESOS	942.855,22		942.855,22
4210	APORTAC.PARA SOSTENIMIENTO SERV.COM.	163,33		163,33
	TOTAL ARTICULO 42 DE LA SEGURIDAD SOCIAL	163,33		163,33

**DERECHOS A COBRAR DE PRESUPUESTOS CERRADOS**

**EJERCICIO: 2016**

**Entidad: Tesorería General de la Seguridad Social**

**b) DERECHOS ANULADOS**

**EJERCICIO: 1998**

<b>APLICACIÓN PRESUPUESTARIA</b>	<b>DESCRIPCIÓN</b>	<b>ANULACIÓN DE LIQUIDACIONES</b>	<b>APLAZAMIENTOS Y FRACCIONAMIENTOS</b>	<b>TOTAL DERECHOS ANULADOS</b>
470	CAPITALES COSTE DE PENSIONES			
	TOTAL ARTICULO 47 DE EMPRESAS PRIVADAS			
	TOTAL CAPITULO 4 TRANSFERENCIAS CORRIENTES	163,33		163,33
5181	OTROS			
	TOTAL ARTICULO 51 INTERESES DE ANTICIP.Y PREST.CONCED.			
5400	ALQUILERES Y PRODUCTOS DE INMUEBLES			
	TOTAL ARTICULO 54 RENTAS DE BIENES INMUEBLES			
	TOTAL CAPITULO 5 INGRESOS PATRIMONIALES			
8311	OTROS			
	TOTAL ARTICULO 83 REINT.PREST.CONCED.FUERA SECTOR PUB.			
	TOTAL CAPITULO 8 ACTIVOS FINANCIEROS			
	TOTAL EJERCICIO 1998	3.130.917,97		3.130.917,97

## DERECHOS A COBRAR DE PRESUPUESTOS CERRADOS

EJERCICIO: 2016

Entidad: Tesorería General de la Seguridad Social

## b) DERECHOS ANULADOS

EJERCICIO: 1999

APLICACIÓN PRESUPUESTARIA	DESCRIPCIÓN	ANULACIÓN DE LIQUIDACIONES	APLAZAMIENTOS Y FRACCIONAMIENTOS	TOTAL DERECHOS ANULADOS
1210	CUOTAS DE EMPLEADORES	3.131.531,56		3.131.531,56
1211	CUOTAS DE TRABAJADORES	621.633,11		621.633,11
1220	CUOTAS DE TRABAJADORES	887.323,69		887.323,69
1230	CUOTAS DE EMPLEADORES	5.618,14		5.618,14
1231	CUOTAS DE TRABAJADORES	44.436,47		44.436,47
1240	CUOTAS DE EMPLEADORES	22.086,71		22.086,71
1241	CUOTAS DE TRABAJADORES	4.999,31		4.999,31
1250	CUOTAS DE EMPLEADORES	29,59		29,59
1251	CUOTAS DE TRABAJADORES	5,89		5,89
1260	CUOTAS DE EMPLEADORES	6.300,19		6.300,19
1261	CUOTAS DE TRABAJADORES	3.456,76		3.456,76
1270	CUOTAS DE EMPLEADORES POR I.T.	9.903,85		9.903,85
1271	CUOTAS DE EMPLEADORES POR I.M.S.	6.324,33		6.324,33
	TOTAL ARTICULO 12 COTIZACIONES SOCIALES	4.743.649,60		4.743.649,60
	TOTAL CAPITULO 1 COTIZACIONES SOCIALES	4.743.649,60		4.743.649,60
32700	AL SECTOR PUBLICO	2.740,08		2.740,08
3294	DE LA SEG. SOCIAL AL SECTOR PRIVADO			
	TOTAL ARTICULO 32 OTROS INGRES.PROCED.PREST.SERVICIOS	2.740,08		2.740,08
3800	DE EJERCICIOS CERRADOS			
	TOTAL ARTICULO 38 REINTEGROS DE OPERACIONES CORRIENTES			
3910	RECARGOS DE MORA Y APREMIO	1.296.393,70		1.296.393,70
3911	INTERESES DE APLAZ. Y FRACCIONAMIEN.	40.709,85		40.709,85
3912	MULTAS Y SANCIONES	24.131,45		24.131,45
3919	OTROS	98.138,72		98.138,72
39900	COLABORACION INDUSTRIA FARMACEUTICA			
3991	INGRESOS DIVERSOS ENTIDADES			
3998	COSTAS DEL PROCEDIMIENTO EJECUTIVO	4.410,41		4.410,41
	TOTAL ARTICULO 39 OTROS INGRESOS	1.463.784,13		1.463.784,13
	TOTAL CAPITULO 3 TASAS Y OTROS INGRESOS	1.466.524,21		1.466.524,21
4210	APORTAC.PARA SOSTENIMIENTO SERV.COM.	300,37		300,37
	TOTAL ARTICULO 42 DE LA SEGURIDAD SOCIAL	300,37		300,37
	TOTAL CAPITULO 4 TRANSFERENCIAS CORRIENTES	300,37		300,37

**DERECHOS A COBRAR DE PRESUPUESTOS CERRADOS**

**EJERCICIO: 2016**

**Entidad: Tesorería General de la Seguridad Social**

**b) DERECHOS ANULADOS**

**EJERCICIO: 1999**

<b>APLICACIÓN PRESUPUESTARIA</b>	<b>DESCRIPCIÓN</b>	<b>ANULACIÓN DE LIQUIDACIONES</b>	<b>APLAZAMIENTOS Y FRACCIONAMIENTOS</b>	<b>TOTAL DERECHOS ANULADOS</b>
5181	OTROS			
5400	TOTAL ARTICULO 51 INTERESES DE ANTICIP.Y PREST.CONCED. ALQUILERES Y PRODUCTOS DE INMUEBLES			
5500	TOTAL ARTICULO 54 RENTAS DE BIENES INMUEBLES DE CONCESIONES ADMINISTRATIVAS			
8311	TOTAL ARTICULO 55 TOTAL CAPITULO 5 INGRESOS PATRIMONIALES OTROS			
	TOTAL ARTICULO 83 REINT.PREST.CONCED.FUERA SECTOR PUB. TOTAL CAPITULO 8 ACTIVOS FINANCIEROS			
	TOTAL EJERCICIO 1999	6.210.474,18		6.210.474,18

## DERECHOS A COBRAR DE PRESUPUESTOS CERRADOS

EJERCICIO: 2016

Entidad: Tesorería General de la Seguridad Social

## b) DERECHOS ANULADOS

EJERCICIO: 2000

APLICACIÓN PRESUPUESTARIA	DESCRIPCIÓN	ANULACIÓN DE LIQUIDACIONES	APLAZAMIENTOS Y FRACCIONAMIENTOS	TOTAL DERECHOS ANULADOS
1210	CUOTAS DE EMPLEADORES	624.281,39		624.281,39
1211	CUOTAS DE TRABAJADORES	119.186,46		119.186,46
1220	CUOTAS DE TRABAJADORES	484.279,26		484.279,26
1230	CUOTAS DE EMPLEADORES	1.562,02		1.562,02
1231	CUOTAS DE TRABAJADORES	40.295,88		40.295,88
1240	CUOTAS DE EMPLEADORES	8.632,08		8.632,08
1241	CUOTAS DE TRABAJADORES	2.656,61		2.656,61
1250	CUOTAS DE EMPLEADORES	2.794,46		2.794,46
1251	CUOTAS DE TRABAJADORES	556,53		556,53
1260	CUOTAS DE EMPLEADORES	8.129,38		8.129,38
1261	CUOTAS DE TRABAJADORES	6.704,30		6.704,30
1270	CUOTAS DE EMPLEADORES POR I.T.	1.057,52		1.057,52
1271	CUOTAS DE EMPLEADORES POR I.M.S.	901,59		901,59
	TOTAL ARTICULO 12 COTIZACIONES SOCIALES	1.301.037,48		1.301.037,48
	TOTAL CAPITULO 1 COTIZACIONES SOCIALES	1.301.037,48		1.301.037,48
32700	AL SECTOR PUBLICO	3.776,06		3.776,06
3294	DE LA SEG. SOCIAL AL SECTOR PRIVADO	1.136,74		1.136,74
	TOTAL ARTICULO 32 OTROS INGRES.PROCED.PREST.SERVICIOS	4.912,80		4.912,80
3800	DE EJERCICIOS CERRADOS			
	TOTAL ARTICULO 38 REINTEGROS DE OPERACIONES CORRIENTES			
3910	RECARGOS DE MORA Y APREMIO	508.516,26		508.516,26
3911	INTERESES DE APLAZ. Y FRACCIONAMIEN.	48.455,18		48.455,18
3912	MULTAS Y SANCIONES	19.104,34		19.104,34
3919	OTROS	240.839,05		240.839,05
3980	ING.COBERTURA RECARGOS FALTA MED.SEG-HIG			
3991	INGRESOS DIVERSOS ENTIDADES			
3998	COSTAS DEL PROCEDIMIENTO EJECUTIVO	2.681,92		2.681,92
	TOTAL ARTICULO 39 OTROS INGRESOS	819.596,75		819.596,75
	TOTAL CAPITULO 3 TASAS Y OTROS INGRESOS	824.509,55		824.509,55
4710	DE APORT.EMP.COLAB.PARA SOSTENIM.DE S.C.	43,77		43,77
	TOTAL ARTICULO 47 DE EMPRESAS PRIVADAS	43,77		43,77
	TOTAL CAPITULO 4 TRANSFERENCIAS CORRIENTES	43,77		43,77

**DERECHOS A COBRAR DE PRESUPUESTOS CERRADOS**

EJERCICIO: 2016

Entidad: Tesorería General de la Seguridad Social

**b) DERECHOS ANULADOS**

EJERCICIO: 2000

APLICACIÓN PRESUPUESTARIA	DESCRIPCIÓN	ANULACIÓN DE LIQUIDACIONES	APLAZAMIENTOS Y FRACCIONAMIENTOS	TOTAL DERECHOS ANULADOS
5181	OTROS			
5400	TOTAL ARTICULO 51 INTERESES DE ANTICIP.Y PREST.CONCED. ALQUILERES Y PRODUCTOS DE INMUEBLES			
	TOTAL ARTICULO 54 RENTAS DE BIENES INMUEBLES			
	TOTAL CAPITULO 5 INGRESOS PATRIMONIALES			
8311	OTROS			
	TOTAL ARTICULO 83 REINT.PREST.CONCED.FUERA SECTOR PUB.			
	TOTAL CAPITULO 8 ACTIVOS FINANCIEROS			
	TOTAL EJERCICIO 2000	2.125.590,80		2.125.590,80



## DERECHOS A COBRAR DE PRESUPUESTOS CERRADOS

EJERCICIO: 2016

Entidad: Tesorería General de la Seguridad Social

## b) DERECHOS ANULADOS

EJERCICIO: 2001

APLICACIÓN PRESUPUESTARIA	DESCRIPCIÓN	ANULACIÓN DE LIQUIDACIONES	APLAZAMIENTOS Y FRACCIONAMIENTOS	TOTAL DERECHOS ANULADOS
1210	CUOTAS DE EMPLEADORES	713.988,35		713.988,35
1211	CUOTAS DE TRABAJADORES	157.718,59		157.718,59
1220	CUOTAS DE TRABAJADORES	452.966,07		452.966,07
1230	CUOTAS DE EMPLEADORES	409,83		409,83
1231	CUOTAS DE TRABAJADORES	46.236,88		46.236,88
1240	CUOTAS DE EMPLEADORES	4.420,07		4.420,07
1241	CUOTAS DE TRABAJADORES	1.400,44		1.400,44
1250	CUOTAS DE EMPLEADORES	4.153,13		4.153,13
1251	CUOTAS DE TRABAJADORES	827,10		827,10
1260	CUOTAS DE EMPLEADORES	21.754,66		21.754,66
1261	CUOTAS DE TRABAJADORES	9.038,42		9.038,42
1270	CUOTAS DE EMPLEADORES POR I.T.	4.374,96		4.374,96
1271	CUOTAS DE EMPLEADORES POR I.M.S.	3.315,83		3.315,83
	TOTAL ARTICULO 12 COTIZACIONES SOCIALES	1.420.604,33		1.420.604,33
	TOTAL CAPITULO 1 COTIZACIONES SOCIALES	1.420.604,33		1.420.604,33
32700	AL SECTOR PUBLICO	9.327,67		9.327,67
32811	AL SECTOR PRIVADO	1.896,60		1.896,60
32821	AL SECTOR PRIVADO			
	TOTAL ARTICULO 32 OTROS INGRES.PROCED.PREST.SERVICIOS	11.224,27		11.224,27
3800	DEL INSALUD.			
3801	DEL IMSERSO.			
	TOTAL ARTICULO 38 REINTEGROS DE OPERACIONES CORRIENTES			
3910	RECARGOS DE MORA Y APREMIO	523.921,35		523.921,35
3911	INTERESES DE APLAZ. Y FRACCIONAMIEN.	38.266,06		38.266,06
3912	MULTAS Y SANCIONES	17.304,39		17.304,39
3919	OTROS	100.844,33		100.844,33
39902	OTROS INGRESOS DEL INSALUD			
3993	INGRESOS DIVERSOS DE OTRAS ENTID.			
3998	COSTAS DEL PROCEDIMIENTO EJECUTIVO	4.114,52		4.114,52
	TOTAL ARTICULO 39 OTROS INGRESOS	684.450,65		684.450,65
	TOTAL CAPITULO 3 TASAS Y OTROS INGRESOS	695.674,92		695.674,92
5400	ALQUILERES Y PRODUCTOS DE INMUEBLES			
	TOTAL ARTICULO 54 RENTAS DE BIENES INMUEBLES			
	TOTAL CAPITULO 5 INGRESOS PATRIMONIALES			
	TOTAL EJERCICIO 2001	2.116.279,25		2.116.279,25

## DERECHOS A COBRAR DE PRESUPUESTOS CERRADOS

EJERCICIO: 2016

Entidad: Tesorería General de la Seguridad Social

## b) DERECHOS ANULADOS

EJERCICIO: 2002

APLICACIÓN PRESUPUESTARIA	DESCRIPCIÓN	ANULACIÓN DE LIQUIDACIONES	APLAZAMIENTOS Y FRACCIONAMIENTOS	TOTAL DERECHOS ANULADOS
1210	CUOTAS DE EMPLEADORES	2.980.289,84		2.980.289,84
1211	CUOTAS DE TRABAJADORES	580.679,26		580.679,26
1220	CUOTAS DE TRABAJADORES	463.574,75		463.574,75
1230	CUOTAS DE EMPLEADORES	9.453,21		9.453,21
1231	CUOTAS DE TRABAJADORES	62.203,09		62.203,09
1240	CUOTAS DE EMPLEADORES	5.236,20		5.236,20
1241	CUOTAS DE TRABAJADORES	947,61		947,61
1250	CUOTAS DE EMPLEADORES	9.232,89		9.232,89
1251	CUOTAS DE TRABAJADORES	1.838,77		1.838,77
1260	CUOTAS DE EMPLEADORES	11.912,57		11.912,57
1261	CUOTAS DE TRABAJADORES	10.551,32		10.551,32
1270	CUOTAS DE EMPLEADORES POR I.T.	45.229,81		45.229,81
1271	CUOTAS DE EMPLEADORES POR I.M.S.	43.560,97		43.560,97
	TOTAL ARTICULO 12 COTIZACIONES SOCIALES	4.224.710,29		4.224.710,29
	TOTAL CAPITULO 1 COTIZACIONES SOCIALES	4.224.710,29		4.224.710,29
32811	AL SECTOR PRIVADO	1.912,36		1.912,36
32821	AL SECTOR PRIVADO			
3294	DE LA SEGURIDAD SOCIAL AL SECTOR PRIVADO			
	TOTAL ARTICULO 32 OTROS INGRES.PROCED.PREST.SERVICIOS	1.912,36		1.912,36
3800	DEL INSALUD			
3801	DEL IMSERSO			
	TOTAL ARTICULO 38 REINTEGROS DE OPERACIONES CORRIENTES			
3910	RECARGOS DE MORA Y APREMIO	1.399.856,99		1.399.856,99
3911	INTERESES DE APLAZ. Y FRACCIONAMIEN.	78.464,49		78.464,49
3912	MULTAS Y SANCIONES	12.000,60		12.000,60
3919	OTROS	924.483,10		924.483,10
3980	INGRESOS COBERT.RECARGOS FALTA MEDID			
3993	INGRESOS DIVERSOS DE OTRAS ENTID.	2.492,18		2.492,18
3998	COSTAS DEL PROCEDIMIENTO EJECUTIVO	4.187,92		4.187,92
	TOTAL ARTICULO 39 OTROS INGRESOS	2.421.485,28		2.421.485,28
	TOTAL CAPITULO 3 TASAS Y OTROS INGRESOS	2.423.397,64		2.423.397,64
5400	ALQUILERES Y PRODUCTOS DE INMUEBLES			

**DERECHOS A COBRAR DE PRESUPUESTOS CERRADOS**

**EJERCICIO: 2016**

**Entidad: Tesorería General de la Seguridad Social**

**b) DERECHOS ANULADOS**

**EJERCICIO: 2002**

APLICACIÓN PRESUPUESTARIA	DESCRIPCIÓN	ANULACIÓN DE LIQUIDACIONES	APLAZAMIENTOS Y FRACCIONAMIENTOS	TOTAL DERECHOS ANULADOS
83000	TOTAL ARTICULO 54 RENTAS DE BIENES INMUEBLES TOTAL CAPITULO 5 INGRESOS PATRIMONIALES DEL INSALUD TOTAL ARTICULO 83 REINT.PREST.CONCED.FUERA SECTOR PUB. TOTAL CAPITULO 8 ACTIVOS FINANCIEROS TOTAL EJERCICIO 2002	6.648.107,93		6.648.107,93

## DERECHOS A COBRAR DE PRESUPUESTOS CERRADOS

EJERCICIO: 2016

Entidad: Tesorería General de la Seguridad Social

## b) DERECHOS ANULADOS

EJERCICIO: 2003

APLICACIÓN PRESUPUESTARIA	DESCRIPCIÓN	ANULACIÓN DE LIQUIDACIONES	APLAZAMIENTOS Y FRACCIONAMIENTOS	TOTAL DERECHOS ANULADOS
1210	CUOTAS DE EMPLEADORES	2.821.718,37		2.821.718,37
1211	CUOTAS DE TRABAJADORES	537.217,40		537.217,40
1220	CUOTAS DE TRABAJADORES	521.601,61		521.601,61
1230	CUOTAS DE EMPLEADORES	662,07		662,07
1231	CUOTAS DE TRABAJADORES	60.515,76		60.515,76
1240	CUOTAS DE EMPLEADORES	1.125,07		1.125,07
1241	CUOTAS DE TRABAJADORES	785,21		785,21
1250	CUOTAS DE EMPLEADORES			
1251	CUOTAS DE TRABAJADORES	402,10		402,10
1260	CUOTAS DE EMPLEADORES	7.461,57		7.461,57
1261	CUOTAS DE TRABAJADORES	6.421,64		6.421,64
1270	CUOTAS DE EMPLEADORES POR I.T.	5.658,44		5.658,44
1271	CUOTAS DE EMPLEADORES POR I.M.S.	4.312,11		4.312,11
	TOTAL ARTICULO 12 COTIZACIONES SOCIALES	3.967.881,35		3.967.881,35
	TOTAL CAPITULO 1 COTIZACIONES SOCIALES	3.967.881,35		3.967.881,35
32811	AL SECTOR PRIVADO	4.368,11		4.368,11
32821	AL SECTOR PRIVADO			
3294	DE LA SEGURIDAD SOCIAL AL SECTOR PRIVADO			
	TOTAL ARTICULO 32 OTROS INGRES.PROCED.PREST.SERVICIOS	4.368,11		4.368,11
3910	RECARGOS DE MORA Y APREMIO	1.299.944,59		1.299.944,59
3911	INTERESES	63.179,80		63.179,80
3912	MULTAS Y SANCIONES	33.331,42		33.331,42
3919	OTROS	534.563,06		534.563,06
3980	INGRESOS COBERT.RECARGOS FALTA MEDID			
3991	INGRESOS DIVERSOS DEL IMSERSO			
3993	INGRESOS DIVERSOS DE OTRAS ENTID.			
3998	COSTAS DEL PROCEDIMIENTO EJECUTIVO	2.882,73		2.882,73
	TOTAL ARTICULO 39 OTROS INGRESOS	1.933.901,60		1.933.901,60
	TOTAL CAPITULO 3 TASAS Y OTROS INGRESOS	1.938.269,71		1.938.269,71
4710	APORTAC.DE EMPR.COL.SOST.SER.COMUNES	2.061,94		2.061,94
	TOTAL ARTICULO 47 DE EMPRESAS PRIVADAS	2.061,94		2.061,94
	TOTAL CAPITULO 4 TRANSFERENCIAS CORRIENTES	2.061,94		2.061,94

**DERECHOS A COBRAR DE PRESUPUESTOS CERRADOS**

**EJERCICIO: 2016**

**Entidad: Tesorería General de la Seguridad Social**

**b) DERECHOS ANULADOS**

**EJERCICIO: 2003**

<b>APLICACIÓN PRESUPUESTARIA</b>	<b>DESCRIPCIÓN</b>	<b>ANULACIÓN DE LIQUIDACIONES</b>	<b>APLAZAMIENTOS Y FRACCIONAMIENTOS</b>	<b>TOTAL DERECHOS ANULADOS</b>
5400	ALQUILERES Y PRODUCTOS DE INMUEBLES			
	TOTAL ARTICULO 54 RENTAS DE BIENES INMUEBLES			
5500	DE CONCESIONES ADMINISTRATIVAS			
	TOTAL ARTICULO 55			
	TOTAL CAPITULO 5 INGRESOS PATRIMONIALES			
	TOTAL EJERCICIO 2003	5.908.213,00		5.908.213,00

## DERECHOS A COBRAR DE PRESUPUESTOS CERRADOS

EJERCICIO: 2016

Entidad: Tesorería General de la Seguridad Social

## b) DERECHOS ANULADOS

EJERCICIO: 2004

APLICACIÓN PRESUPUESTARIA	DESCRIPCIÓN	ANULACIÓN DE LIQUIDACIONES	APLAZAMIENTOS Y FRACCIONAMIENTOS	TOTAL DERECHOS ANULADOS
1210	CUOTAS DE EMPLEADORES	2.225.928,45		2.225.928,45
1211	CUOTAS DE TRABAJADORES	438.216,02		438.216,02
1220	CUOTAS DE TRABAJADORES	693.629,35		693.629,35
1230	CUOTAS DE EMPLEADORES	5.706,56		5.706,56
1231	CUOTAS DE TRABAJADORES	29.118,10		29.118,10
1240	CUOTAS DE EMPLEADORES	11.655,66		11.655,66
1241	CUOTAS DE TRABAJADORES	3.483,36		3.483,36
1250	CUOTAS DE EMPLEADORES			
1251	CUOTAS DE TRABAJADORES	13.501,89		13.501,89
1260	CUOTAS DE EMPLEADORES	12.204,27		12.204,27
1261	CUOTAS DE TRABAJADORES	16.641,04		16.641,04
1270	CUOTAS DE EMPLEADORES POR I.T.	9.164,37		9.164,37
1271	CUOTAS DE EMPLEADORES POR I.M.S.	9.485,61		9.485,61
	TOTAL ARTICULO 12 COTIZACIONES SOCIALES	3.468.734,68		3.468.734,68
	TOTAL CAPITULO 1 COTIZACIONES SOCIALES	3.468.734,68		3.468.734,68
32811	AL SECTOR PRIVADO	2.484,33		2.484,33
32821	AL SECTOR PRIVADO			
3294	DE LA SEGURIDAD SOCIAL AL SECTOR PRIVADO			
	TOTAL ARTICULO 32 OTROS INGRES.PROCED.PREST.SERVICIOS	2.484,33		2.484,33
3910	RECARGOS DE MORA Y APREMIO	1.119.996,76		1.119.996,76
3911	INTERESES	263.947,67		263.947,67
3912	MULTAS Y SANCIONES	63.689,25		63.689,25
3919	OTROS	56.220,74		56.220,74
3991	INGRESOS DIVERSOS DEL IMSERSO			
3993	INGRESOS DIVERSOS DE OTRAS ENTID.			
3998	COSTAS DEL PROCEDIMIENTO EJECUTIVO	634.508,37		634.508,37
	TOTAL ARTICULO 39 OTROS INGRESOS	2.138.362,79		2.138.362,79
	TOTAL CAPITULO 3 TASAS Y OTROS INGRESOS	2.140.847,12		2.140.847,12
4710	APORTAC.DE EMPR.COL.SOST.SER.COMUNES	1.927,64		1.927,64
	TOTAL ARTICULO 47 DE EMPRESAS PRIVADAS	1.927,64		1.927,64
	TOTAL CAPITULO 4 TRANSFERENCIAS CORRIENTES	1.927,64		1.927,64
5400	ALQUILERES Y PRODUCTOS DE INMUEBLES			
	TOTAL ARTICULO 54 RENTAS DE BIENES INMUEBLES			
5500	DE CONCESIONES ADMINISTRATIVAS			
	TOTAL ARTICULO 55			
	TOTAL CAPITULO 5 INGRESOS PATRIMONIALES			
	TOTAL EJERCICIO 2004	5.611.509,44		5.611.509,44

## DERECHOS A COBRAR DE PRESUPUESTOS CERRADOS

EJERCICIO: 2016

Entidad: Tesorería General de la Seguridad Social

## b) DERECHOS ANULADOS

EJERCICIO: 2005

APLICACIÓN PRESUPUESTARIA	DESCRIPCIÓN	ANULACIÓN DE LIQUIDACIONES	APLAZAMIENTOS Y FRACCIONAMIENTOS	TOTAL DERECHOS ANULADOS
1210	CUOTAS DE EMPLEADORES	2.368.373,94		2.368.373,94
1211	CUOTAS DE TRABAJADORES	452.218,29		452.218,29
1221	CUOTAS DE TRABAJADORES	638.494,61		638.494,61
1230	CUOTAS DE EMPLEADORES	3.236,95		3.236,95
1231	CUOTAS DE TRABAJADORES	181.585,75		181.585,75
1240	CUOTAS DE EMPLEADORES	5.180,15		5.180,15
1241	CUOTAS DE TRABAJADORES	1.011,25		1.011,25
1250	CUOTAS DE EMPLEADORES			
1251	CUOTAS DE TRABAJADORES			
1260	CUOTAS DE EMPLEADORES	10.991,47		10.991,47
1261	CUOTAS DE TRABAJADORES	9.548,47		9.548,47
1270	CUOTAS POR INCAP.TEMPORAL	16.163,47		16.163,47
1271	CUOTAS POR I.M.S.	10.673,27		10.673,27
	TOTAL ARTICULO 12 COTIZACIONES SOCIALES	3.697.477,62		3.697.477,62
	TOTAL CAPITULO 1 COTIZACIONES SOCIALES	3.697.477,62		3.697.477,62
32811	AL SECTOR PRIVADO	5.932,25		5.932,25
32821	AL SECTOR PRIVADO			
3294	DE LA SEGURIDAD SOCIAL AL SECTOR PRIVADO			
	TOTAL ARTICULO 32 OTROS INGRES.PROCED.PREST.SERVICIOS	5.932,25		5.932,25
3910	RECARGOS DE MORA Y APREMIO	1.075.858,06		1.075.858,06
3911	INTERESES	788.448,63		788.448,63
3912	MULTAS Y SANCIONES	6.332,15		6.332,15
3919	OTROS	103.002,91		103.002,91
3980	INGRESOS COBERT.RECARGOS FALTA MEDID			
3993	INGRESOS DIVERSOS DE OTRAS ENTID.	0,08		0,08
3998	COSTAS DEL PROCEDIMIENTO EJECUTIVO	1.488.609,37		1.488.609,37
	TOTAL ARTICULO 39 OTROS INGRESOS	3.462.251,20		3.462.251,20
	TOTAL CAPITULO 3 TASAS Y OTROS INGRESOS	3.468.183,45		3.468.183,45
4710	APORTAC.DE EMPR.COL.SOST.SER.COMUNES			
	TOTAL ARTICULO 47 DE EMPRESAS PRIVADAS			
	TOTAL CAPITULO 4 TRANSFERENCIAS CORRIENTES			
5400	ALQUILERES Y PRODUCTOS DE INMUEBLES			
	TOTAL ARTICULO 54 RENTAS DE BIENES INMUEBLES			
5500	DE CONCESIONES ADMINISTRATIVAS			
	TOTAL ARTICULO 55			
	TOTAL CAPITULO 5 INGRESOS PATRIMONIALES			
	TOTAL EJERCICIO 2005	7.165.661,07		7.165.661,07

## DERECHOS A COBRAR DE PRESUPUESTOS CERRADOS

EJERCICIO: 2016

Entidad: Tesorería General de la Seguridad Social

## b) DERECHOS ANULADOS

EJERCICIO: 2006

APLICACIÓN PRESUPUESTARIA	DESCRIPCIÓN	ANULACIÓN DE LIQUIDACIONES	APLAZAMIENTOS Y FRACCIONAMIENTOS	TOTAL DERECHOS ANULADOS
1210	CUOTAS DE EMPLEADORES	3.876.423,84		3.876.423,84
1211	CUOTAS DE TRABAJADORES	760.995,12		760.995,12
1221	CUOTAS DE TRABAJADORES	888.026,88		888.026,88
1230	CUOTAS DE EMPLEADORES	5.514,55		5.514,55
1231	CUOTAS DE TRABAJADORES	103.541,15		103.541,15
1240	CUOTAS DE EMPLEADORES	2.534,11		2.534,11
1241	CUOTAS DE TRABAJADORES	2.367,44		2.367,44
1260	CUOTAS DE EMPLEADORES	5.837,30		5.837,30
1261	CUOTAS DE TRABAJADORES	14.974,28		14.974,28
1270	CUOTAS POR INCAP.TEMPORAL	35.974,13		35.974,13
1271	CUOTAS POR I.M.S.	20.886,09		20.886,09
	TOTAL ARTICULO 12 COTIZACIONES SOCIALES	5.717.074,89		5.717.074,89
	TOTAL CAPITULO 1 COTIZACIONES SOCIALES	5.717.074,89		5.717.074,89
32811	AL SECTOR PRIVADO	2.388,57		2.388,57
32821	AL SECTOR PRIVADO			
3294	DE LA SEGURIDAD SOCIAL AL SECTOR PRIVADO			
	TOTAL ARTICULO 32 OTROS INGRES.PROCED.PREST.SERVICIOS	2.388,57		2.388,57
3910	RECARGOS DE MORA Y APREMIO	1.705.571,18		1.705.571,18
3911	INTERESES	1.731.059,85		1.731.059,85
3912	MULTAS Y SANCIONES	22.193,73		22.193,73
3919	OTROS	172.031,87		172.031,87
3980	INGR.COBERTURA RECARGOS FALTA MED.SEG.HG	1.466,40		1.466,40
3993	INGRESOS DIVERSOS DE OTRAS ENTID.			
3998	COSTAS DEL PROCEDIMIENTO EJECUTIVO	1.475.310,89		1.475.310,89
	TOTAL ARTICULO 39 OTROS INGRESOS	5.107.633,92		5.107.633,92
	TOTAL CAPITULO 3 TASAS Y OTROS INGRESOS	5.110.022,49		5.110.022,49
4221	POR INCAPACIDAD PERMANENTE			
4222	POR MUERTE			
	TOTAL ARTICULO 42 DE LA SEGURIDAD SOCIAL			
	TOTAL CAPITULO 4 TRANSFERENCIAS CORRIENTES			
5400	ALQUILERES Y PRODUCTOS DE INMUEBLES			
	TOTAL ARTICULO 54 RENTAS DE BIENES INMUEBLES			
	TOTAL CAPITULO 5 INGRESOS PATRIMONIALES			
	TOTAL EJERCICIO 2006	10.827.097,38		10.827.097,38



## DERECHOS A COBRAR DE PRESUPUESTOS CERRADOS

EJERCICIO: 2016

Entidad: Tesorería General de la Seguridad Social

## b) DERECHOS ANULADOS

EJERCICIO: 2007

APLICACIÓN PRESUPUESTARIA	DESCRIPCIÓN	ANULACIÓN DE LIQUIDACIONES	APLAZAMIENTOS Y FRACCIONAMIENTOS	TOTAL DERECHOS ANULADOS
1210	CUOTAS DE EMPLEADORES	6.074.745,95		6.074.745,95
1211	CUOTAS DE TRABAJADORES	1.194.885,25		1.194.885,25
1221	CUOTAS DE TRABAJADORES	984.782,50		984.782,50
1230	CUOTAS DE EMPLEADORES	2.628,91		2.628,91
1231	CUOTAS DE TRABAJADORES	147.543,76		147.543,76
1240	CUOTAS DE EMPLEADORES	1.015.575,25		1.015.575,25
1241	CUOTAS DE TRABAJADORES	207.348,08		207.348,08
1250	CUOTAS DE EMPLEADORES			
1251	CUOTAS DE TRABAJADORES			
1260	CUOTAS DE EMPLEADORES	8.895,07		8.895,07
1261	CUOTAS DE TRABAJADORES	23.469,68		23.469,68
1270	CUOTAS POR INCAP.TEMPORAL	135.505,34		135.505,34
1271	CUOTAS POR I.M.S.	112.684,86		112.684,86
	TOTAL ARTICULO 12 COTIZACIONES SOCIALES	9.908.064,65		9.908.064,65
	TOTAL CAPITULO 1 COTIZACIONES SOCIALES	9.908.064,65		9.908.064,65
32811	AL SECTOR PRIVADO	4.163,19		4.163,19
3294	DE LA SEG. SOCIAL AL SECTOR PRIVADO			
	TOTAL ARTICULO 32 OTROS INGRES.PROCED.PREST.SERVICIOS	4.163,19		4.163,19
3910	RECARGOS	2.980.746,94		2.980.746,94
3911	INTERESES	2.349.019,32		2.349.019,32
3912	MULTAS Y SANCIONES	36.199,43		36.199,43
3919	OTROS	57.679,82		57.679,82
398	INGRESOS COBERT.RECARGOS FALTA MEDID	15.416,05		15.416,05
3993	INGRESOS DIVERSOS DE OTRAS ENTID.			
3998	COSTAS DEL PROCEDIMIENTO EJECUTIVO	1.488.163,00		1.488.163,00
	TOTAL ARTICULO 39 OTROS INGRESOS	6.927.224,56		6.927.224,56
	TOTAL CAPITULO 3 TASAS Y OTROS INGRESOS	6.931.387,75		6.931.387,75
4221	POR INCAPACIDAD PERMANENTE			
4222	POR MUERTE			
	TOTAL ARTICULO 42 DE LA SEGURIDAD SOCIAL			
471	APORTAC.DE EMPR.COL.SOST.SER.COMUNES			
	TOTAL ARTICULO 47 DE EMPRESAS PRIVADAS			

**DERECHOS A COBRAR DE PRESUPUESTOS CERRADOS**

**EJERCICIO: 2016**

**Entidad: Tesorería General de la Seguridad Social**

**b) DERECHOS ANULADOS**

**EJERCICIO: 2007**

<b>APLICACIÓN PRESUPUESTARIA</b>	<b>DESCRIPCIÓN</b>	<b>ANULACIÓN DE LIQUIDACIONES</b>	<b>APLAZAMIENTOS Y FRACCIONAMIENTOS</b>	<b>TOTAL DERECHOS ANULADOS</b>
540	TOTAL CAPITULO 4 TRANSFERENCIAS CORRIENTES ALQUILERES Y PRODUCTOS DE INMUEBLES			
	TOTAL ARTICULO 54 RENTAS DE BIENES INMUEBLES			
619	TOTAL CAPITULO 5 INGRESOS PATRIMONIALES VENTA DE OTRAS INVERSIONES REALES			
	TOTAL ARTICULO 61 DE LAS DEMAS INVERSIONES REALES			
	TOTAL CAPITULO 6 ENAJENACION DE INVERSIONES REALES			
	TOTAL EJERCICIO 2007	16.839.452,40		16.839.452,40

## DERECHOS A COBRAR DE PRESUPUESTOS CERRADOS

EJERCICIO: 2016

Entidad: Tesorería General de la Seguridad Social

## b) DERECHOS ANULADOS

EJERCICIO: 2008

APLICACIÓN PRESUPUESTARIA	DESCRIPCIÓN	ANULACIÓN DE LIQUIDACIONES	APLAZAMIENTOS Y FRACCIONAMIENTOS	TOTAL DERECHOS ANULADOS
1210	CUOTAS DE EMPLEADORES	7.780.159,68		7.780.159,68
1211	CUOTAS DE TRABAJADORES	1.447.492,45		1.447.492,45
1221	CUOTAS DE TRABAJADORES	2.019.206,25		2.019.206,25
1230	CUOTAS DE EMPLEADORES	11.988,55		11.988,55
1231	CUOTAS DE TRABAJADORES	208.670,10		208.670,10
1240	CUOTAS DE EMPLEADORES	32.417,32		32.417,32
1241	CUOTAS DE TRABAJADORES	9.350,99		9.350,99
1250	CUOTAS DE EMPLEADORES	1,34		1,34
1251	CUOTAS DE TRABAJADORES	0,27		0,27
1260	CUOTAS DE EMPLEADORES	9.740,09		9.740,09
1261	CUOTAS DE TRABAJADORES	21.740,28		21.740,28
1270	CUOTAS POR INCAP.TEMPORAL	214.365,98		214.365,98
1271	CUOTAS POR I.M.S.	184.371,46		184.371,46
1272	CUOTAS RIESGO EMBARAZO Y LACTANCIA NAT.	1.096,11		1.096,11
	TOTAL ARTICULO 12 COTIZACIONES SOCIALES	11.940.600,87		11.940.600,87
	TOTAL CAPITULO 1 COTIZACIONES SOCIALES	11.940.600,87		11.940.600,87
32811	AL SECTOR PRIVADO	18.646,03		18.646,03
3294	DE LA SEG. SOCIAL AL SECTOR PRIVADO			
	TOTAL ARTICULO 32 OTROS INGRES.PROCED.PREST.SERVICIOS	18.646,03		18.646,03
3910	RECARGOS	3.452.350,09		3.452.350,09
39110	DE OPERACIONES DE MUTUAS ACC.T. Y ENF.P.	1.538,25		1.538,25
39119	OTROS	3.117.583,28		3.117.583,28
3912	MULTAS Y SANCIONES	48.706,70		48.706,70
3919	OTROS	83,18		83,18
398	INGRESOS COBERT.RECARGOS FALTA MEDID	126.250,72		126.250,72
3993	INGRESOS DIVERSOS DE OTRAS ENTID.			
3998	COSTAS DEL PROCEDIMIENTO EJECUTIVO	1.946.222,13		1.946.222,13
	TOTAL ARTICULO 39 OTROS INGRESOS	8.692.734,35		8.692.734,35
	TOTAL CAPITULO 3 TASAS Y OTROS INGRESOS	8.711.380,38		8.711.380,38
4222	POR MUERTE	41.463,95		41.463,95
	TOTAL ARTICULO 42 DE LA SEGURIDAD SOCIAL	41.463,95		41.463,95
	TOTAL CAPITULO 4 TRANSFERENCIAS CORRIENTES	41.463,95		41.463,95
540	ALQUILERES Y PRODUCTOS DE INMUEBLES			
	TOTAL ARTICULO 54 RENTAS DE BIENES INMUEBLES			
	TOTAL CAPITULO 5 INGRESOS PATRIMONIALES			
	TOTAL EJERCICIO 2008	20.693.445,20		20.693.445,20

**DERECHOS A COBRAR DE PRESUPUESTOS CERRADOS**

**EJERCICIO: 2016**

Entidad: Tesorería General de la Seguridad Social

**b) DERECHOS ANULADOS**

**EJERCICIO: 2009**

<b>APLICACIÓN PRESUPUESTARIA</b>	<b>DESCRIPCIÓN</b>	<b>ANULACIÓN DE LIQUIDACIONES</b>	<b>APLAZAMIENTOS Y FRACCIONAMIENTOS</b>	<b>TOTAL DERECHOS ANULADOS</b>
1210	CUOTAS DE EMPLEADORES	9.041.297,14		9.041.297,14
1211	CUOTAS DE TRABAJADORES	1.719.859,38		1.719.859,38
1221	CUOTAS DE TRABAJADORES	3.055.665,48		3.055.665,48
1230	CUOTAS DE EMPLEADORES	45.827,11		45.827,11
1231	CUOTAS DE TRABAJADORES	236.915,09		236.915,09
1240	CUOTAS DE EMPLEADORES	104.510,87		104.510,87
1241	CUOTAS DE TRABAJADORES	27.162,82		27.162,82
1250	CUOTAS DE EMPLEADORES			
1251	CUOTAS DE TRABAJADORES			
1260	CUOTAS DE EMPLEADORES	20.438,07		20.438,07
1261	CUOTAS DE TRABAJADORES	46.333,63		46.333,63
1270	CUOTAS POR INCAP.TEMPORAL	44.451,73		44.451,73
1271	CUOTAS POR I.M.S.	35.053,39		35.053,39
1272	CUOTAS RIESGO EMBARAZO Y LAC.NATURAL	2.149,59		2.149,59
	TOTAL ARTICULO 12 COTIZACIONES SOCIALES	14.379.664,30		14.379.664,30
	TOTAL CAPITULO 1 COTIZACIONES SOCIALES	14.379.664,30		14.379.664,30
32811	AL SECTOR PRIVADO	22.288,97		22.288,97
3294	DE LA SEG. SOCIAL AL SECTOR PRIVADO			
	TOTAL ARTICULO 32 OTROS INGRES.PROCED.PREST.SERVICIOS	22.288,97		22.288,97
3910	RECARGOS	4.249.924,42		4.249.924,42
39119	OTROS	3.622.377,12		3.622.377,12
3912	MULTAS Y SANCIONES	95.981,05		95.981,05
3919	OTROS	13.893,05		13.893,05
398	INGRESOS COBERT.RECARGOS FALTA MEDID	422.096,29		422.096,29
3993	INGRESOS DIVERSOS DE OTRAS ENTID.			
3998	COSTAS DEL PROCEDIMIENTO EJECUTIVO	1.826.138,00		1.826.138,00
	TOTAL ARTICULO 39 OTROS INGRESOS	10.230.409,93		10.230.409,93
	TOTAL CAPITULO 3 TASAS Y OTROS INGRESOS	10.252.698,90		10.252.698,90
4221	POR INCAPACIDAD PERMANENTE			
4222	POR MUERTE			
	TOTAL ARTICULO 42 DE LA SEGURIDAD SOCIAL			
	TOTAL CAPITULO 4 TRANSFERENCIAS CORRIENTES			
540	ALQUILERES Y PRODUCTOS DE INMUEBLES			
	TOTAL ARTICULO 54 RENTAS DE BIENES INMUEBLES			
	TOTAL CAPITULO 5 INGRESOS PATRIMONIALES			
	TOTAL EJERCICIO 2009	24.632.363,20		24.632.363,20

## DERECHOS A COBRAR DE PRESUPUESTOS CERRADOS

EJERCICIO: 2016

Entidad: Tesorería General de la Seguridad Social

## b) DERECHOS ANULADOS

EJERCICIO: 2010

APLICACIÓN PRESUPUESTARIA	DESCRIPCIÓN	ANULACIÓN DE LIQUIDACIONES	APLAZAMIENTOS Y FRACCIONAMIENTOS	TOTAL DERECHOS ANULADOS
1210	CUOTAS DE EMPLEADORES	26.501.653,29		26.501.653,29
1211	CUOTAS DE TRABAJADORES	5.069.266,19		5.069.266,19
1221	CUOTAS DE TRABAJADORES	4.313.830,47		4.313.830,47
1230	CUOTAS DE EMPLEADORES	75.754,68		75.754,68
1231	CUOTAS DE TRABAJADORES	323.101,75		323.101,75
1240	CUOTAS DE EMPLEADORES	108.561,20		108.561,20
1241	CUOTAS DE TRABAJADORES	30.393,76		30.393,76
1250	CUOTAS DE EMPLEADORES			
1251	CUOTAS DE TRABAJADORES			
1260	CUOTAS DE EMPLEADORES	24.937,54		24.937,54
1261	CUOTAS DE TRABAJADORES	58.909,91		58.909,91
1270	CUOTAS POR INCAP.TEMPORAL	80.185,29		80.185,29
1271	CUOTAS POR I.M.S.	69.594,36		69.594,36
1272	CUOTAS RIESGO EMBARAZO Y LAC.NATURAL	3.049,86		3.049,86
	TOTAL ARTICULO 12 COTIZACIONES SOCIALES	36.659.238,30		36.659.238,30
	TOTAL CAPITULO 1 COTIZACIONES SOCIALES	36.659.238,30		36.659.238,30
32811	AL SECTOR PRIVADO	20.958,55		20.958,55
3294	DE LA SEG. SOCIAL AL SECTOR PRIVADO			
	TOTAL ARTICULO 32 OTROS INGRES.PROCED.PREST.SERVICIOS	20.958,55		20.958,55
3910	RECARGOS	5.895.390,44		5.895.390,44
39119	OTROS	3.756.860,88		3.756.860,88
3912	MULTAS Y SANCIONES	124.224,89		124.224,89
3919	OTROS	10.106,64		10.106,64
398	INGRESOS COBERT.RECARGOS FALTA MEDID	236.886,80		236.886,80
3993	INGRESOS DIVERSOS DE OTRAS ENTID.			
3998	COSTAS DEL PROCEDIMIENTO EJECUTIVO	1.195.498,11		1.195.498,11
	TOTAL ARTICULO 39 OTROS INGRESOS	11.218.967,76		11.218.967,76
	TOTAL CAPITULO 3 TASAS Y OTROS INGRESOS	11.239.926,31		11.239.926,31
4221	POR INCAPACIDAD PERMANENTE	114.173,09		114.173,09
4222	POR MUERTE			
	TOTAL ARTICULO 42 DE LA SEGURIDAD SOCIAL	114.173,09		114.173,09
	TOTAL CAPITULO 4 TRANSFERENCIAS CORRIENTES	114.173,09		114.173,09
540	ALQUILERES Y PRODUCTOS DE INMUEBLES			
	TOTAL ARTICULO 54 RENTAS DE BIENES INMUEBLES			
	TOTAL CAPITULO 5 INGRESOS PATRIMONIALES			
	TOTAL EJERCICIO 2010	48.013.337,70		48.013.337,70

## DERECHOS A COBRAR DE PRESUPUESTOS CERRADOS

EJERCICIO: 2016

Entidad: Tesorería General de la Seguridad Social

## b) DERECHOS ANULADOS

EJERCICIO: 2011

APLICACIÓN PRESUPUESTARIA	DESCRIPCIÓN	ANULACIÓN DE LIQUIDACIONES	APLAZAMIENTOS Y FRACCIONAMIENTOS	TOTAL DERECHOS ANULADOS
1210	CUOTAS DE EMPLEADORES	22.959.447,87		22.959.447,87
1211	CUOTAS DE TRABAJADORES	4.355.365,17		4.355.365,17
1221	CUOTAS DE TRABAJADORES	6.523.840,38		6.523.840,38
1230	CUOTAS DE EMPLEADORES	108.493,68		108.493,68
1231	CUOTAS DE TRABAJADORES	464.929,46		464.929,46
1240	CUOTAS DE EMPLEADORES	68.141,09		68.141,09
1241	CUOTAS DE TRABAJADORES	35.158,03		35.158,03
1250	CUOTAS DE EMPLEADORES			
1251	CUOTAS DE TRABAJADORES			
1260	CUOTAS DE EMPLEADORES	37.238,41		37.238,41
1261	CUOTAS DE TRABAJADORES	94.625,49		94.625,49
1270	CUOTAS POR INCAP.TEMPORAL	94.034,47		94.034,47
1271	CUOTAS POR I.M.S.	84.411,16		84.411,16
1272	CUOTAS RIESGO EMBARAZO Y LAC.NATURAL	4.077,81		4.077,81
	TOTAL ARTICULO 12 COTIZACIONES SOCIALES	34.829.763,02		34.829.763,02
	TOTAL CAPITULO 1 COTIZACIONES SOCIALES	34.829.763,02		34.829.763,02
32811	AL SECTOR PRIVADO	10.785,94		10.785,94
	TOTAL ARTICULO 32 OTROS INGRES.PROCED.PREST.SERVICIOS	10.785,94		10.785,94
3910	RECARGOS	9.650.967,68		9.650.967,68
39119	OTROS	5.316.372,51		5.316.372,51
3912	MULTAS Y SANCIONES	249.854,90		249.854,90
3919	OTROS	7.272,17		7.272,17
398	INGRESOS COBERT.RECARGOS FALTA MEDID	366.279,08		366.279,08
3993	INGRESOS DIVERSOS DE OTRAS ENTID.	4,10		4,10
3998	COSTAS DEL PROCEDIMIENTO EJECUTIVO	1.778.276,36		1.778.276,36
	TOTAL ARTICULO 39 OTROS INGRESOS	17.369.026,80		17.369.026,80
	TOTAL CAPITULO 3 TASAS Y OTROS INGRESOS	17.379.812,74		17.379.812,74
4222	POR MUERTE	85.136,73		85.136,73
	TOTAL ARTICULO 42 DE LA SEGURIDAD SOCIAL	85.136,73		85.136,73
471	APORTAC.DE EMPR.COL.SOST.SER.COMUNES			
	TOTAL ARTICULO 47 DE EMPRESAS PRIVADAS			
	TOTAL CAPITULO 4 TRANSFERENCIAS CORRIENTES	85.136,73		85.136,73

**DERECHOS A COBRAR DE PRESUPUESTOS CERRADOS**

**EJERCICIO: 2016**

**Entidad: Tesorería General de la Seguridad Social**

**b) DERECHOS ANULADOS**

**EJERCICIO: 2011**

<b>APLICACIÓN PRESUPUESTARIA</b>	<b>DESCRIPCIÓN</b>	<b>ANULACIÓN DE LIQUIDACIONES</b>	<b>APLAZAMIENTOS Y FRACCIONAMIENTOS</b>	<b>TOTAL DERECHOS ANULADOS</b>
540	ALQUILERES Y PRODUCTOS DE INMUEBLES			
	TOTAL ARTICULO 54 RENTAS DE BIENES INMUEBLES			
550	DE CONCESIONES ADMINISTRATIVAS			
	TOTAL ARTICULO 55			
	TOTAL CAPITULO 5 INGRESOS PATRIMONIALES			
	TOTAL EJERCICIO 2011	52.294.712,49		52.294.712,49

## DERECHOS A COBRAR DE PRESUPUESTOS CERRADOS

EJERCICIO: 2016

Entidad: Tesorería General de la Seguridad Social

## b) DERECHOS ANULADOS

EJERCICIO: 2012

APLICACIÓN PRESUPUESTARIA	DESCRIPCIÓN	ANULACIÓN DE LIQUIDACIONES	APLAZAMIENTOS Y FRACCIONAMIENTOS	TOTAL DERECHOS ANULADOS
1210	CUOTAS DE EMPLEADORES	34.471.848,86		34.471.848,86
1211	CUOTAS DE TRABAJADORES	6.815.890,24		6.815.890,24
1221	CUOTAS DE TRABAJADORES	10.680.528,21		10.680.528,21
1230	CUOTAS DE EMPLEADORES	13.901,99		13.901,99
1231	CUOTAS DE TRABAJADORES	148.745,29		148.745,29
1240	CUOTAS DE EMPLEADORES	68.824,79		68.824,79
1241	CUOTAS DE TRABAJADORES	41.659,13		41.659,13
1250	CUOTAS DE EMPLEADORES	24.618,64		24.618,64
1251	CUOTAS DE TRABAJADORES	4.902,04		4.902,04
1260	CUOTAS DE EMPLEADORES	32.049,93		32.049,93
1261	CUOTAS DE TRABAJADORES	99.612,52		99.612,52
1270	CUOTAS POR INCAP.TEMPORAL	177.019,80		177.019,80
1271	CUOTAS POR I.M.S.	153.105,90		153.105,90
1272	CUOTAS RIESGO EMBARAZO Y LAC.NATURAL	6.937,11		6.937,11
	TOTAL ARTICULO 12 COTIZACIONES SOCIALES	52.739.644,45		52.739.644,45
	TOTAL CAPITULO 1 COTIZACIONES SOCIALES	52.739.644,45		52.739.644,45
32811	AL SECTOR PRIVADO	12.563,04		12.563,04
	TOTAL ARTICULO 32 OTROS INGRES.PROCED.PREST.SERVICIOS	12.563,04		12.563,04
3910	RECARGOS	14.128.571,78		14.128.571,78
39119	OTROS	7.173.136,07		7.173.136,07
3912	MULTAS Y SANCIONES	1.050.352,27		1.050.352,27
3919	OTROS	78.987,61		78.987,61
398	INGRESOS COBERT.RECARGOS FALTA MEDID	851.637,28		851.637,28
3993	INGRESOS DIVERSOS DE OTRAS ENTID.	16.584,96		16.584,96
3998	COSTAS DEL PROCEDIMIENTO EJECUTIVO	709.487,27		709.487,27
	TOTAL ARTICULO 39 OTROS INGRESOS	24.008.757,24		24.008.757,24
	TOTAL CAPITULO 3 TASAS Y OTROS INGRESOS	24.021.320,28		24.021.320,28
4222	POR MUERTE	6.828,28		6.828,28
	TOTAL ARTICULO 42 DE LA SEGURIDAD SOCIAL	6.828,28		6.828,28
471	APORTAC.DE EMPR.COL.SOST.SER.COMUNES	24.061,54		24.061,54
	TOTAL ARTICULO 47 DE EMPRESAS PRIVADAS	24.061,54		24.061,54
	TOTAL CAPITULO 4 TRANSFERENCIAS CORRIENTES	30.889,82		30.889,82
540	ALQUILERES Y PRODUCTOS DE INMUEBLES	186,47		186,47
	TOTAL ARTICULO 54 RENTAS DE BIENES INMUEBLES	186,47		186,47
	TOTAL CAPITULO 5 INGRESOS PATRIMONIALES	186,47		186,47
	TOTAL EJERCICIO 2012	76.792.041,02		76.792.041,02



**DERECHOS A COBRAR DE PRESUPUESTOS CERRADOS**

**EJERCICIO: 2016**

**Entidad: Tesorería General de la Seguridad Social**

**b) DERECHOS ANULADOS**

**EJERCICIO: 2013**

<b>APLICACIÓN PRESUPUESTARIA</b>	<b>DESCRIPCIÓN</b>	<b>ANULACIÓN DE LIQUIDACIONES</b>	<b>APLAZAMIENTOS Y FRACCIONAMIENTOS</b>	<b>TOTAL DERECHOS ANULADOS</b>
1210	CUOTAS DE EMPLEADORES	37.326.940,84		37.326.940,84
1211	CUOTAS DE TRABAJADORES	7.411.647,72		7.411.647,72
1221	CUOTAS DE TRABAJADORES	15.668.053,72		15.668.053,72
1230	CUOTAS DE EMPLEADORES			
1231	CUOTAS DE TRABAJADORES	141,38		141,38
1240	CUOTAS DE EMPLEADORES	42.831,08		42.831,08
1241	CUOTAS DE TRABAJADORES	49.248,39		49.248,39
1250	CUOTAS DE EMPLEADORES	8.854,40		8.854,40
1251	CUOTAS DE TRABAJADORES	1.669,29		1.669,29
1260	CUOTAS DE EMPLEADORES	5.027,44		5.027,44
1261	CUOTAS DE TRABAJADORES	1.448,86		1.448,86
1270	CUOTAS POR INCAP.TEMPORAL	167.135,28		167.135,28
1271	CUOTAS POR I.M.S.	158.203,37		158.203,37
1272	CUOTAS RIESGO EMBARAZO Y LAC.NATURAL	9.558,79		9.558,79
	TOTAL ARTICULO 12 COTIZACIONES SOCIALES	60.850.760,56		60.850.760,56
	TOTAL CAPITULO 1 COTIZACIONES SOCIALES	60.850.760,56		60.850.760,56
32811	AL SECTOR PRIVADO	40.082,15		40.082,15
3294	DE LA SEG. SOCIAL AL SECTOR PRIVADO			
	TOTAL ARTICULO 32 OTROS INGRES.PROCED.PREST.SERVICIOS	40.082,15		40.082,15
3910	RECARGOS	17.907.916,10		17.907.916,10
39119	OTROS	6.715.427,32		6.715.427,32
3912	MULTAS Y SANCIONES	2.600.006,57		2.600.006,57
3919	OTROS	352.791,48		352.791,48
398	INGRESOS COBERT.RECARGOS FALTA MEDID	1.041.456,24		1.041.456,24
3993	INGRESOS DIVERSOS DE OTRAS ENTID.	12.125,26		12.125,26
3998	COSTAS DEL PROCEDIMIENTO EJECUTIVO	443.049,14		443.049,14
	TOTAL ARTICULO 39 OTROS INGRESOS	29.072.772,11		29.072.772,11
	TOTAL CAPITULO 3 TASAS Y OTROS INGRESOS	29.112.854,26		29.112.854,26
4221	POR INCAPACIDAD PERMANENTE	510.628,59		510.628,59
4222	POR MUERTE			
	TOTAL ARTICULO 42 DE LA SEGURIDAD SOCIAL	510.628,59		510.628,59
471	APORTAC.DE EMPR.COL.SOST.SER.COMUNES	797,97		797,97

**DERECHOS A COBRAR DE PRESUPUESTOS CERRADOS**

**EJERCICIO: 2016**

**Entidad: Tesorería General de la Seguridad Social**

**b) DERECHOS ANULADOS**

**EJERCICIO: 2013**

<b>APLICACIÓN PRESUPUESTARIA</b>	<b>DESCRIPCIÓN</b>	<b>ANULACIÓN DE LIQUIDACIONES</b>	<b>APLAZAMIENTOS Y FRACCIONAMIENTOS</b>	<b>TOTAL DERECHOS ANULADOS</b>
	TOTAL ARTICULO 47 DE EMPRESAS PRIVADAS	797,97		797,97
	TOTAL CAPITULO 4 TRANSFERENCIAS CORRIENTES	511.426,56		511.426,56
540	ALQUILERES Y PRODUCTOS DE INMUEBLES			
	TOTAL ARTICULO 54 RENTAS DE BIENES INMUEBLES			
550	DE CONCESIONES ADMINISTRATIVAS			
	TOTAL ARTICULO 55			
	TOTAL CAPITULO 5 INGRESOS PATRIMONIALES			
83003	DE OTRAS ENTIDADES			
	TOTAL ARTICULO 83 REINT.PREST.CONCED.FUERA SECTOR PUB.			
	TOTAL CAPITULO 8 ACTIVOS FINANCIEROS			
	TOTAL EJERCICIO 2013	90.475.041,38		90.475.041,38

## DERECHOS A COBRAR DE PRESUPUESTOS CERRADOS

EJERCICIO: 2016

Entidad: Tesorería General de la Seguridad Social

## b) DERECHOS ANULADOS

EJERCICIO: 2014

APLICACIÓN PRESUPUESTARIA	DESCRIPCIÓN	ANULACIÓN DE LIQUIDACIONES	APLAZAMIENTOS Y FRACCIONAMIENTOS	TOTAL DERECHOS ANULADOS
1210	CUOTAS DE EMPLEADORES	35.652.405,46		35.652.405,46
1211	CUOTAS DE TRABAJADORES	7.051.696,00		7.051.696,00
1221	CUOTAS DE TRABAJADORES	26.120.593,29		26.120.593,29
1230	CUOTAS DE EMPLEADORES	15.837,65		15.837,65
1231	CUOTAS DE TRABAJADORES	2.117,40		2.117,40
1240	CUOTAS DE EMPLEADORES	95.930,87		95.930,87
1241	CUOTAS DE TRABAJADORES	75.613,81		75.613,81
1250	CUOTAS DE EMPLEADORES	5.657,98		5.657,98
1251	CUOTAS DE TRABAJADORES	1.126,78		1.126,78
1260	CUOTAS DE EMPLEADORES			
1261	CUOTAS DE TRABAJADORES			
1270	CUOTAS POR INCAP.TEMPORAL	266.589,13		266.589,13
1271	CUOTAS POR I.M.S.	241.129,88		241.129,88
1272	CUOTAS RIESGO EMBARAZO Y LAC.NATURAL	14.828,32		14.828,32
	TOTAL ARTICULO 12 COTIZACIONES SOCIALES	69.543.526,57		69.543.526,57
	TOTAL CAPITULO 1 COTIZACIONES SOCIALES	69.543.526,57		69.543.526,57
32811	AL SECTOR PRIVADO	14.455,39		14.455,39
3294	DE LA SEG. SOCIAL AL SECTOR PRIVADO			
	TOTAL ARTICULO 32 OTROS INGRES.PROCED.PREST.SERVICIOS	14.455,39		14.455,39
3803	DE OTRAS ENTIDADES			
	TOTAL ARTICULO 38 REINTEGROS DE OPERACIONES CORRIENTES			
3910	RECARGOS	21.656.238,83		21.656.238,83
39119	OTROS	5.806.734,63		5.806.734,63
3912	MULTAS Y SANCIONES	4.209.611,24		4.209.611,24
3919	OTROS	489.727,62		489.727,62
398	INGRESOS COBERT.RECARGOS FALTA MEDID	1.109.273,65		1.109.273,65
3993	INGRESOS DIVERSOS DE OTRAS ENTID.	40.999,12		40.999,12
3998	COSTAS DEL PROCEDIMIENTO EJECUTIVO	219.825,52		219.825,52
	TOTAL ARTICULO 39 OTROS INGRESOS	33.532.410,61		33.532.410,61
	TOTAL CAPITULO 3 TASAS Y OTROS INGRESOS	33.546.866,00		33.546.866,00
4221	POR INCAPACIDAD PERMANENTE			
4222	POR MUERTE			

**DERECHOS A COBRAR DE PRESUPUESTOS CERRADOS**

EJERCICIO: 2016

Entidad: Tesorería General de la Seguridad Social

**b) DERECHOS ANULADOS**

EJERCICIO: 2014

APLICACIÓN PRESUPUESTARIA	DESCRIPCIÓN	ANULACIÓN DE LIQUIDACIONES	APLAZAMIENTOS Y FRACCIONAMIENTOS	TOTAL DERECHOS ANULADOS
471	TOTAL ARTICULO 42 DE LA SEGURIDAD SOCIAL APORTAC.DE EMPR.COL.SOST.SER.COMUNES			
	TOTAL ARTICULO 47 DE EMPRESAS PRIVADAS			
	TOTAL CAPITULO 4 TRANSFERENCIAS CORRIENTES			
540	ALQUILERES Y PRODUCTOS DE INMUEBLES	4.282,92		4.282,92
	TOTAL ARTICULO 54 RENTAS DE BIENES INMUEBLES	4.282,92		4.282,92
550	DE CONCESIONES ADMINISTRATIVAS			
	TOTAL ARTICULO 55			
	TOTAL CAPITULO 5 INGRESOS PATRIMONIALES	4.282,92		4.282,92
83001	DEL IMSERSO	163,07		163,07
83003	DE OTRAS ENTIDADES			
	TOTAL ARTICULO 83 REINT.PREST.CONCED.FUERA SECTOR PUB.	163,07		163,07
	TOTAL CAPITULO 8 ACTIVOS FINANCIEROS	163,07		163,07
	TOTAL EJERCICIO 2014	103.094.838,56		103.094.838,56

## DERECHOS A COBRAR DE PRESUPUESTOS CERRADOS

EJERCICIO: 2016

Entidad: Tesorería General de la Seguridad Social

## b) DERECHOS ANULADOS

EJERCICIO: 2015

APLICACIÓN PRESUPUESTARIA	DESCRIPCIÓN	ANULACIÓN DE LIQUIDACIONES	APLAZAMIENTOS Y FRACCIONAMIENTOS	TOTAL DERECHOS ANULADOS
1210	CUOTAS DE EMPLEADORES	160.429.550,48		160.429.550,48
1211	CUOTAS DE TRABAJADORES	31.650.821,93		31.650.821,93
1221	CUOTAS DE TRABAJADORES	55.610.259,92		55.610.259,92
1230	CUOTAS DE EMPLEADORES	93.839,00		93.839,00
1231	CUOTAS DE TRABAJADORES	1.841,59		1.841,59
1240	CUOTAS DE EMPLEADORES	352.189,92		352.189,92
1241	CUOTAS DE TRABAJADORES	177.343,75		177.343,75
1250	CUOTAS DE EMPLEADORES	12.100,17		12.100,17
1251	CUOTAS DE TRABAJADORES	29.072,18		29.072,18
1260	CUOTAS DE EMPLEADORES	12.074,30		12.074,30
1261	CUOTAS DE TRABAJADORES	1.993,25		1.993,25
1270	CUOTAS POR INCAP.TEMPORAL	2.466.800,83		2.466.800,83
1271	CUOTAS POR I.M.S.	2.503.069,25		2.503.069,25
1272	CUOTAS RIESGO EMBARAZO Y LAC.NATURAL	35.176,88		35.176,88
	TOTAL ARTICULO 12 COTIZACIONES SOCIALES	253.376.133,45		253.376.133,45
	TOTAL CAPITULO 1 COTIZACIONES SOCIALES	253.376.133,45		253.376.133,45
32700	AL SECTOR PUBLICO			
32811	AL SECTOR PRIVADO	37.280,56		37.280,56
32821	AL SECTOR PRIVADO			
3294	DE LA SEG. SOCIAL AL SECTOR PRIVADO	61,05		61,05
	TOTAL ARTICULO 32 OTROS INGRES.PROCED.PREST.SERVICIOS	37.341,61		37.341,61
3802	DEL ISM			
3803	DE OTRAS ENTIDADES			
3811	DEL IMSERSO			
	TOTAL ARTICULO 38 REINTEGROS DE OPERACIONES CORRIENTES			
3910	RECARGOS	71.750.102,57		71.750.102,57
39119	OTROS	6.285.796,51		6.285.796,51
3912	MULTAS Y SANCIONES	25.577.062,21		25.577.062,21
3919	OTROS	826.904,40		826.904,40
398	INGRESOS COBERT.RECARGOS FALTA MEDID	6.043.908,03		6.043.908,03
3992	INGRESOS DIVERSOS DEL ISM			
3993	INGRESOS DIVERSOS DE OTRAS ENTID.	89.727,18		89.727,18

## DERECHOS A COBRAR DE PRESUPUESTOS CERRADOS

EJERCICIO: 2016

Entidad: Tesorería General de la Seguridad Social

## b) DERECHOS ANULADOS

EJERCICIO: 2015

APLICACIÓN PRESUPUESTARIA	DESCRIPCIÓN	ANULACIÓN DE LIQUIDACIONES	APLAZAMIENTOS Y FRACCIONAMIENTOS	TOTAL DERECHOS ANULADOS
3998	COSTAS DEL PROCEDIMIENTO EJECUTIVO	279.640,85		279.640,85
	TOTAL ARTICULO 39 OTROS INGRESOS	110.853.141,75		110.853.141,75
	TOTAL CAPITULO 3 TASAS Y OTROS INGRESOS	110.890.483,36		110.890.483,36
40061	PREVIAS A LA JUBILACION ORDINARIA			
4011	PARA FINANCIERAS A LA A.SANIT.PREST.I.N.G.S			
	TOTAL ARTICULO 40			
4221	POR INCAPACIDAD PERMANENTE	65.351,27		65.351,27
4222	POR MUERTE	316.891,78		316.891,78
	TOTAL ARTICULO 42 DE LA SEGURIDAD SOCIAL	382.243,05		382.243,05
471	APORTAC.DE EMPR.COL.SOST.SER.COMUNES	3.136,48		3.136,48
	TOTAL ARTICULO 47 DE EMPRESAS PRIVADAS	3.136,48		3.136,48
	TOTAL CAPITULO 4 TRANSFERENCIAS CORRIENTES	385.379,53		385.379,53
5200	NO AFECTAS A FONDOS ESPECIFICOS			
	TOTAL ARTICULO 52 INTERESES DE DEPOSITOS			
540	ALQUILERES Y PRODUCTOS DE INMUEBLES	12.600,64		12.600,64
	TOTAL ARTICULO 54 RENTAS DE BIENES INMUEBLES	12.600,64		12.600,64
	TOTAL CAPITULO 5 INGRESOS PATRIMONIALES	12.600,64		12.600,64
83001	DEL IMSERSO	667,93		667,93
83002	DEL ISM			
83003	DE OTRAS ENTIDADES			
	TOTAL ARTICULO 83 REINT.PREST.CONCED.FUERA SECTOR PUB.	667,93		667,93
	TOTAL CAPITULO 8 ACTIVOS FINANCIEROS	667,93		667,93
	TOTAL EJERCICIO 2015	364.665.264,91		364.665.264,91
	TOTAL	867.727.176,45		867.727.176,45

## DERECHOS A COBRAR DE PRESUPUESTOS CERRADOS

EJERCICIO: 2016

Entidad: Tesorería General de la Seguridad Social

## c) DERECHOS CANCELADOS

EJERCICIO: 1988

APLICACIÓN PRESUPUESTARIA	DESCRIPCIÓN	COBROS EN ESPECIE	INSOLVENCIAS	PRESCRIPCIÓN	OTRAS CAUSAS	TOTAL DERECHOS CANCELADOS
3170	AL SECTOR PUBLICO					
3171	AL SECTOR PRIVADO					
3194	DE LA SEG.SOCIAL AL SECTOR PRIVADO					
	TOTAL ARTICULO 31 PRECIOS PUBLICOS					
3800	DE EJERCICIOS CERRADOS					
	TOTAL ARTICULO 38 REINTEGROS DE OPERACIONES CORRIENTES					
	TOTAL CAPITULO 3 TASAS Y OTROS INGRESOS					
5400	ALQUILERES Y PRODUCTOS DE INMUEBLES					
	TOTAL ARTICULO 54 RENTAS DE BIENES INMUEBLES					
	TOTAL CAPITULO 5 INGRESOS PATRIMONIALES					
	TOTAL EJERCICIO 1988					

## DERECHOS A COBRAR DE PRESUPUESTOS CERRADOS

EJERCICIO: 2016

Entidad: Tesorería General de la Seguridad Social

## c) DERECHOS CANCELADOS

EJERCICIO: 1989

APLICACIÓN PRESUPUESTARIA	DESCRIPCIÓN	COBROS EN ESPECIE	INSOLVENCIAS	PRESCRIPCIÓN	OTRAS CAUSAS	TOTAL DERECHOS CANCELADOS
3170	AL SECTOR PUBLICO					
3171	AL SECTOR PRIVADO					
3194	DE LA SEG.SOCIAL AL SECTOR PRIVADO					
	TOTAL ARTICULO 31 PRECIOS PUBLICOS					
	TOTAL CAPITULO 3 TASAS Y OTROS INGRESOS					
5400	ALQUILERES Y PRODUCTOS DE INMUEBLES					
	TOTAL ARTICULO 54 RENTAS DE BIENES INMUEBLES					
	TOTAL CAPITULO 5 INGRESOS PATRIMONIALES					
	TOTAL EJERCICIO 1989					



## DERECHOS A COBRAR DE PRESUPUESTOS CERRADOS

EJERCICIO: 2016

Entidad: Tesorería General de la Seguridad Social

## c) DERECHOS CANCELADOS

EJERCICIO: 1990

APLICACIÓN PRESUPUESTARIA	DESCRIPCIÓN	COBROS EN ESPECIE	INSOLVENCIAS	PRESCRIPCIÓN	OTRAS CAUSAS	TOTAL DERECHOS CANCELADOS
31700	AL SECTOR PUBLICO					
31701	AL SECTOR PRIVADO					
3194	DE LA SEGURIDAD SOCIAL AL SECTOR PRIVADO					
	TOTAL ARTICULO 31 PRECIOS PUBLICOS					
3800	DE EJERCICIOS CERRADOS					
	TOTAL ARTICULO 38 REINTEGROS DE OPERACIONES CORRIENTES					
	TOTAL CAPITULO 3 TASAS Y OTROS INGRESOS					
5400	ALQUILERES Y PRODUCTOS DE INMUEBLES					
	TOTAL ARTICULO 54 RENTAS DE BIENES INMUEBLES					
	TOTAL CAPITULO 5 INGRESOS PATRIMONIALES					
	TOTAL EJERCICIO 1990					

## DERECHOS A COBRAR DE PRESUPUESTOS CERRADOS

EJERCICIO: 2016

Entidad: Tesorería General de la Seguridad Social

## c) DERECHOS CANCELADOS

EJERCICIO: 1991

APLICACIÓN PRESUPUESTARIA	DESCRIPCIÓN	COBROS EN ESPECIE	INSOLVENCIAS	PRESCRIPCIÓN	OTRAS CAUSAS	TOTAL DERECHOS CANCELADOS
31700	AL SECTOR PUBLICO					
31701	AL SECTOR PRIVADO					
3194	DE LA SEGURIDAD SOCIAL AL SECTOR PRIVADO					
	TOTAL ARTICULO 31 PRECIOS PUBLICOS					
	TOTAL CAPITULO 3 TASAS Y OTROS INGRESOS					
5400	ALQUILERES Y PRODUCTOS DE INMUEBLES					
	TOTAL ARTICULO 54 RENTAS DE BIENES INMUEBLES					
	TOTAL CAPITULO 5 INGRESOS PATRIMONIALES					
	TOTAL EJERCICIO 1991					

## DERECHOS A COBRAR DE PRESUPUESTOS CERRADOS

EJERCICIO: 2016

Entidad: Tesorería General de la Seguridad Social

## c) DERECHOS CANCELADOS

EJERCICIO: 1992

APLICACIÓN PRESUPUESTARIA	DESCRIPCIÓN	COBROS EN ESPECIE	INSOLVENCIAS	PRESCRIPCIÓN	OTRAS CAUSAS	TOTAL DERECHOS CANCELADOS
31700	AL SECTOR PUBLICO					
31701	AL SECTOR PRIVADO					
3194	DE LA SEGURIDAD SOCIAL AL SECTOR PRIVADO					
	TOTAL ARTICULO 31 PRECIOS PUBLICOS					
3991	INGRESOS DIVERSOS DE ENTIDADES					
	TOTAL ARTICULO 39 OTROS INGRESOS					
	TOTAL CAPITULO 3 TASAS Y OTROS INGRESOS					
5181	OTROS					
	TOTAL ARTICULO 51 INTERESES DE ANTICIP.Y PREST.CONCED.					
5400	ALQUILERES Y PRODUCTOS DE INMUEBLES					
	TOTAL ARTICULO 54 RENTAS DE BIENES INMUEBLES					
	TOTAL CAPITULO 5 INGRESOS PATRIMONIALES					
	TOTAL EJERCICIO 1992					

## DERECHOS A COBRAR DE PRESUPUESTOS CERRADOS

EJERCICIO: 2016

Entidad: Tesorería General de la Seguridad Social

## c) DERECHOS CANCELADOS

EJERCICIO: 1993

APLICACIÓN PRESUPUESTARIA	DESCRIPCIÓN	COBROS EN ESPECIE	INSOLVENCIAS	PRESCRIPCIÓN	OTRAS CAUSAS	TOTAL DERECHOS CANCELADOS
3194	DE LA SEG. SOCIAL AL SECTOR PRIVADO					
3800	TOTAL ARTICULO 31 PRECIOS PUBLICOS DE EJERCICIOS CERRADOS					
3950	TOTAL ARTICULO 38 REINTEGROS DE OPERACIONES CORRIENTES					
3991	DESCUENTO GENERAL INGRESOS DIVERSOS ENTIDADES					
5181	TOTAL ARTICULO 39 OTROS INGRESOS TOTAL CAPITULO 3 TASAS Y OTROS INGRESOS OTROS					
5400	TOTAL ARTICULO 51 INTERESES DE ANTICIP.Y PREST.CONCED. ALQUILERES Y PRODUCTOS DE INMUEBLES.S.S.					
5990	TOTAL ARTICULO 54 RENTAS DE BIENES INMUEBLES OTROS					
8300	TOTAL ARTICULO 59 OTROS INGRESOS PATRIMONIALES					
8311	TOTAL CAPITULO 5 INGRESOS PATRIMONIALES AL PERSONAL OTROS					
	TOTAL ARTICULO 83 REINT.PREST.CONCED.FUERA SECTOR PUB. TOTAL CAPITULO 8 ACTIVOS FINANCIEROS TOTAL EJERCICIO 1993					

## DERECHOS A COBRAR DE PRESUPUESTOS CERRADOS

EJERCICIO: 2016

Entidad: Tesorería General de la Seguridad Social

## c) DERECHOS CANCELADOS

EJERCICIO: 1994

APLICACIÓN PRESUPUESTARIA	DESCRIPCIÓN	COBROS EN ESPECIE	INSOLVENCIAS	PRESCRIPCIÓN	OTRAS CAUSAS	TOTAL DERECHOS CANCELADOS
1210	CUOTAS DE EMPLEADORES		36.178.727,95	2.377.244,54		38.555.972,49
1211	CUOTAS DE TRABAJADORES		7.207.261,20	476.885,70		7.684.146,90
1220	CUOTAS DE TRABAJADORES AUTONOMOS		6.185.073,00	385.892,87		6.570.965,87
1230	CUOTAS DE EMPLEADORES		182.680,74	1.042,18		183.722,92
1231	CUOTAS DE TRABAJADORES		225.728,93	16.690,78		242.419,71
1240	CUOTAS DE EMPLEADORES		777.927,88	17.384,89		795.312,77
1241	CUOTAS DE TRABAJADORES		155.689,30	3.491,22		159.180,52
1250	CUOTAS DE EMPLEADORES		359.273,30			359.273,30
1251	CUOTAS DE TRABAJADORES		71.957,59			71.957,59
1260	CUOTAS DE EMPLEADORES		31.476,88	6.483,14		37.960,02
1261	CUOTAS DE TRABAJADORES		9.493,14	4.401,66		13.894,80
1270	CUOTAS DE EMPLEADORES POR I.L.T.		317.415,02	16.601,54		334.016,56
1271	CUOTAS DE EMPLEADORES POR I.M.S.		280.235,01	13.289,97		293.524,98
	TOTAL ARTICULO 12 COTIZACIONES SOCIALES		51.982.939,94	3.319.408,49		55.302.348,43
	TOTAL CAPITULO 1 COTIZACIONES SOCIALES		51.982.939,94	3.319.408,49		55.302.348,43
31700	AL SECTOR PUBLICO		697,18			697,18
3194	DE LA SEG. SOCIAL AL SECTOR PRIVADO					
	TOTAL ARTICULO 31 PRECIOS PUBLICOS		697,18			697,18
3800	DE EJERCICIOS CERRADOS					
	TOTAL ARTICULO 38 REINTEGROS DE OPERACIONES CORRIENTES					
3910	RECARGOS DE MORA Y APREMIO		15.931.137,18	1.006.893,47		16.938.030,65
3911	INTERESES DE APLAZ. Y FRACCIONAMIEN.		142.879,85	153,20		143.033,05
3912	MULTAS Y SANCIONES		874.244,19	20.868,68		895.112,87
3919	OTROS		1.491.362,28	117.785,50		1.609.147,78
3950	DESCUENTO GENERAL					
3990	INGRESOS DIVERSOS INSALUD					
3991	INGRESOS DIVERSOS ENTIDADES					
3998	COSTAS DEL PROCEDIMIENTO EJECUTIVO		282.406,21	6.263,65		288.669,86
	TOTAL ARTICULO 39 OTROS INGRESOS		18.722.029,71	1.151.964,50		19.873.994,21
	TOTAL CAPITULO 3 TASAS Y OTROS INGRESOS		18.722.726,89	1.151.964,50		19.874.691,39
4210	APORTAC.PARA SOSTENIMIENTO SERV.COM.		11.484,23			11.484,23
	TOTAL ARTICULO 42 DE LA SEGURIDAD SOCIAL		11.484,23			11.484,23
	TOTAL CAPITULO 4 TRANSFERENCIAS CORRIENTES		11.484,23			11.484,23
5181	OTROS					
	TOTAL ARTICULO 51 INTERESES DE ANTICIP.Y PREST.CONCED.					
5400	ALQUILERES Y PRODUCTOS DE INMUEBLES					
	TOTAL ARTICULO 54 RENTAS DE BIENES INMUEBLES					
5900	OTROS INGRESOS PATRIMONIALES					
	TOTAL ARTICULO 59 OTROS INGRESOS PATRIMONIALES					
	TOTAL CAPITULO 5 INGRESOS PATRIMONIALES					
8311	OTROS					
	TOTAL ARTICULO 83 REINT.PREST.CONCED.FUERA SECTOR PUB.					
	TOTAL CAPITULO 8 ACTIVOS FINANCIEROS					
	TOTAL EJERCICIO 1994		70.717.151,06	4.471.372,99		75.188.524,05

## DERECHOS A COBRAR DE PRESUPUESTOS CERRADOS

EJERCICIO: 2016

Entidad: Tesorería General de la Seguridad Social

## c) DERECHOS CANCELADOS

EJERCICIO: 1995

APLICACIÓN PRESUPUESTARIA	DESCRIPCIÓN	COBROS EN ESPECIE	INSOLVENCIAS	PRESCRIPCIÓN	OTRAS CAUSAS	TOTAL DERECHOS CANCELADOS
1210	CUOTAS DE EMPLEADORES		10.316.138,61	89.217,00		10.405.355,61
1211	CUOTAS DE TRABAJADORES		2.057.780,86	17.792,84		2.075.573,70
1220	CUOTAS DE TRABAJADORES AUTONOMOS		3.397.445,16	53.923,69		3.451.368,85
1230	CUOTAS DE EMPLEADORES		50.464,32			50.464,32
1231	CUOTAS DE TRABAJADORES		212.572,66	8.893,38		221.466,04
1240	CUOTAS DE EMPLEADORES		79.708,77			79.708,77
1241	CUOTAS DE TRABAJADORES		16.035,65			16.035,65
1250	CUOTAS DE EMPLEADORES		58.653,28			58.653,28
1251	CUOTAS DE TRABAJADORES		11.711,06			11.711,06
1260	CUOTAS DE EMPLEADORES		11.676,59			11.676,59
1261	CUOTAS DE TRABAJADORES		2.589,32	182,13		2.771,45
1270	CUOTAS DE EMPLEADORES POR I.L.T.		90.224,43	62,55		90.286,98
1271	CUOTAS DE EMPLEADORES POR I.M.S.		82.353,76	128,73		82.482,49
	TOTAL ARTICULO 12 COTIZACIONES SOCIALES		16.387.354,47	170.200,32		16.557.554,79
	TOTAL CAPITULO 1 COTIZACIONES SOCIALES		16.387.354,47	170.200,32		16.557.554,79
32700	AL SECTOR PUBLICO					
3294	DE LA SEG. SOCIAL AL SECTOR PRIVADO					
	TOTAL ARTICULO 32 OTROS INGRES.PROCED.PREST.SERVICIOS DE EJERCICIOS CERRADOS					
3800	TOTAL ARTICULO 38 REINTEGROS DE OPERACIONES CORRIENTES					
3910	RECARGOS DE MORA Y APREMIO		6.283.629,27	69.011,11		6.352.640,38
3911	INTERESES DE APLAZ. Y FRACCIONAMIEN.		3.755,30			3.755,30
3912	MULTAS Y SANCIONES		237.012,18	2.194,31		239.206,49
3919	OTROS		622.981,25	2.687,97		625.669,22
3950	DESCUENTO GENERAL					
3991	INGRESOS DIVERSOS ENTIDADES					
3998	COSTAS DEL PROCEDIMIENTO EJECUTIVO		101.443,49	334,02		101.777,51
	TOTAL ARTICULO 39 OTROS INGRESOS		7.248.821,49	74.227,41		7.323.048,90
	TOTAL CAPITULO 3 TASAS Y OTROS INGRESOS		7.248.821,49	74.227,41		7.323.048,90
4210	APORTAC.PARA SOSTENIMIENTO SERV.COM.		1.392,84			1.392,84
	TOTAL ARTICULO 42 DE LA SEGURIDAD SOCIAL		1.392,84			1.392,84
	TOTAL CAPITULO 4 TRANSFERENCIAS CORRIENTES		1.392,84			1.392,84
5181	OTROS					
	TOTAL ARTICULO 51 INTERESES DE ANTICIP.Y PREST.CONCED.					
5400	ALQUILERES Y PRODUCTOS DE INMUEBLES					
	TOTAL ARTICULO 54 RENTAS DE BIENES INMUEBLES					
5500	DE CONCESIONES ADMINISTRATIVAS					
	TOTAL ARTICULO 55					
	TOTAL CAPITULO 5 INGRESOS PATRIMONIALES					
8311	OTROS					
	TOTAL ARTICULO 83 REINT.PREST.CONCED.FUERA SECTOR PUB.					
	TOTAL CAPITULO 8 ACTIVOS FINANCIEROS					
	TOTAL EJERCICIO 1995		23.637.568,80	244.427,73		23.881.996,53

## DERECHOS A COBRAR DE PRESUPUESTOS CERRADOS

EJERCICIO: 2016

Entidad: Tesorería General de la Seguridad Social

## c) DERECHOS CANCELADOS

EJERCICIO: 1996

APLICACIÓN PRESUPUESTARIA	DESCRIPCIÓN	COBROS EN ESPECIE	INSOLVENCIAS	PRESCRIPCIÓN	OTRAS CAUSAS	TOTAL DERECHOS CANCELADOS
1210	CUOTAS DE EMPLEADORES		13.255.791,98	202.892,85		13.458.684,83
1211	CUOTAS DE TRABAJADORES		2.639.766,96	40.171,45		2.679.938,41
1220	CUOTAS DE TRABAJADORES AUTONOMOS		7.283.371,68	97.078,94		7.380.450,62
1230	CUOTAS DE EMPLEADORES		24.991,70			24.991,70
1231	CUOTAS DE TRABAJADORES		321.237,86	8.556,93		329.794,79
1240	CUOTAS DE EMPLEADORES		111.246,99			111.246,99
1241	CUOTAS DE TRABAJADORES		22.755,22			22.755,22
1250	CUOTAS DE EMPLEADORES		37.287,55			37.287,55
1251	CUOTAS DE TRABAJADORES		7.432,24			7.432,24
1260	CUOTAS DE EMPLEADORES		19.109,70	160,90		19.270,60
1261	CUOTAS DE TRABAJADORES		7.480,11	129,23		7.609,34
1270	CUOTAS DE EMPLEADORES POR I.L.T.		100.187,11	12,17		100.199,28
1271	CUOTAS DE EMPLEADORES POR I.M.S.		88.825,28	70,73		88.896,01
	TOTAL ARTICULO 12 COTIZACIONES SOCIALES		23.919.484,38	349.073,20		24.268.557,58
	TOTAL CAPITULO 1 COTIZACIONES SOCIALES		23.919.484,38	349.073,20		24.268.557,58
32700	AL SECTOR PUBLICO					
3294	DE LA SEG. SOCIAL AL SECTOR PRIVADO					
	TOTAL ARTICULO 32 OTROS INGRES.PROCED.PREST.SERVICIOS DE EJERCICIOS CERRADOS					
3800	TOTAL ARTICULO 38 REINTEGROS DE OPERACIONES CORRIENTES					
3910	RECARGOS DE MORA Y APREMIO		9.135.280,29	147.809,49		9.283.089,78
3911	INTERESES DE APLAZ. Y FRACCIONAMIEN.		30.439,92	1.058,05		31.497,97
3912	MULTAS Y SANCIONES		442.624,66	6.123,17		448.747,83
3919	OTROS		585.201,32			585.201,32
3950	DESCUENTO GENERAL					
39902	COLABORACION DE INDUSTRIA FARMACEUTICA					
3991	INGRESOS DIVERSOS ENTIDADES					
3998	COSTAS DEL PROCEDIMIENTO EJECUTIVO		119.799,78	149,99		119.949,77
	TOTAL ARTICULO 39 OTROS INGRESOS		10.313.345,97	155.140,70		10.468.486,67
	TOTAL CAPITULO 3 TASAS Y OTROS INGRESOS		10.313.345,97	155.140,70		10.468.486,67
4210	APORTAC.PARA SOSTENIMIENTO SERV.COM.		23,45			23,45
	TOTAL ARTICULO 42 DE LA SEGURIDAD SOCIAL		23,45			23,45
	TOTAL CAPITULO 4 TRANSFERENCIAS CORRIENTES		23,45			23,45
5181	OTROS					
	TOTAL ARTICULO 51 INTERESES DE ANTICIP.Y PREST.CONCED.					
5400	ALQUILERES Y PRODUCTOS DE INMUEBLES					
	TOTAL ARTICULO 54 RENTAS DE BIENES INMUEBLES					
5500	DE CONCESIONES ADMINISTRATIVAS					
	TOTAL ARTICULO 55					
	TOTAL CAPITULO 5 INGRESOS PATRIMONIALES					
8311	OTROS					
	TOTAL ARTICULO 83 REINT.PREST.CONCED.FUERA SECTOR PUB.					
	TOTAL CAPITULO 8 ACTIVOS FINANCIEROS					
	TOTAL EJERCICIO 1996		34.232.853,80	504.213,90		34.737.067,70

## DERECHOS A COBRAR DE PRESUPUESTOS CERRADOS

EJERCICIO: 2016

Entidad: Tesorería General de la Seguridad Social

## c) DERECHOS CANCELADOS

EJERCICIO: 1997

APLICACIÓN PRESUPUESTARIA	DESCRIPCIÓN	COBROS EN ESPECIE	INSOLVENCIAS	PRESCRIPCIÓN	OTRAS CAUSAS	TOTAL DERECHOS CANCELADOS
1210	CUOTAS DE EMPLEADORES		12.608.165,12	267.406,75		12.875.571,87
1211	CUOTAS DE TRABAJADORES		2.509.995,54	52.935,07		2.562.930,61
1220	CUOTAS DE TRABAJADORES AUTONOMOS		6.828.284,33	81.048,13		6.909.332,46
1230	CUOTAS DE EMPLEADORES		29.872,83			29.872,83
1231	CUOTAS DE TRABAJADORES		431.802,03	9.569,30		441.371,33
1240	CUOTAS DE EMPLEADORES		93.397,37	1.518,50		94.915,87
1241	CUOTAS DE TRABAJADORES		18.753,99	302,41		19.056,40
1250	CUOTAS DE EMPLEADORES		76.615,03			76.615,03
1251	CUOTAS DE TRABAJADORES		15.272,76			15.272,76
1260	CUOTAS DE EMPLEADORES		25.579,41			25.579,41
1261	CUOTAS DE TRABAJADORES		9.088,63	11,13		9.099,76
1270	CUOTAS DE EMPLEADORES POR I.T.		102.814,19	195,70		103.009,89
1271	CUOTAS DE EMPLEADORES POR I.M.S.		89.526,90	164,06		89.690,96
	TOTAL ARTICULO 12 COTIZACIONES SOCIALES		22.839.168,13	413.151,05		23.252.319,18
	TOTAL CAPITULO 1 COTIZACIONES SOCIALES		22.839.168,13	413.151,05		23.252.319,18
32700	AL SECTOR PUBLICO					
3294	DE LA SEG. SOCIAL AL SECTOR PRIVADO					
	TOTAL ARTICULO 32 OTROS INGRES.PROCED.PREST.SERVICIOS					
3800	DE EJERCICIOS CERRADOS					
	TOTAL ARTICULO 38 REINTEGROS DE OPERACIONES CORRIENTES					
3910	RECARGOS DE MORA Y APREMIO		8.641.282,75	153.705,56		8.794.988,31
3911	INTERESES DE APLAZ. Y FRACCIONAMIEN.		8.650,36	391,07		9.041,43
3912	MULTAS Y SANCIONES		688.515,51	8.714,68		697.230,19
3919	OTROS		511.868,94	3.508,63		515.377,57
3950	DESCUENTO GENERAL					
39901	COLABORACION DE LA INDUSTRIA FARMACEUTIC					
3991	INGRESOS DIVERSOS ENTIDADES					
3998	COSTAS DEL PROCEDIMIENTO EJECUTIVO		90.315,80	121,99		90.437,79
	TOTAL ARTICULO 39 OTROS INGRESOS		9.940.633,36	166.441,93		10.107.075,29
	TOTAL CAPITULO 3 TASAS Y OTROS INGRESOS		9.940.633,36	166.441,93		10.107.075,29
4210	APORTAC.PARA SOSTENIMIENTO SERV.COM.					
	TOTAL ARTICULO 42 DE LA SEGURIDAD SOCIAL					
	TOTAL CAPITULO 4 TRANSFERENCIAS CORRIENTES					
5181	OTROS					
	TOTAL ARTICULO 51 INTERESES DE ANTICIP.Y PREST.CONCED.					
5400	ALQUILERES Y PRODUCTOS DE INMUEBLES					
	TOTAL ARTICULO 54 RENTAS DE BIENES INMUEBLES					
5500	DE CONCESIONES ADMINISTRATIVAS					
	TOTAL ARTICULO 55					
	TOTAL CAPITULO 5 INGRESOS PATRIMONIALES					
8311	OTROS					
	TOTAL ARTICULO 83 REINT.PREST.CONCED.FUERA SECTOR PUB.					
	TOTAL CAPITULO 8 ACTIVOS FINANCIEROS					
	TOTAL EJERCICIO 1997		32.779.801,49	579.592,98		33.359.394,47



## DERECHOS A COBRAR DE PRESUPUESTOS CERRADOS

EJERCICIO: 2016

Entidad: Tesorería General de la Seguridad Social

## c) DERECHOS CANCELADOS

EJERCICIO: 1998

APLICACIÓN PRESUPUESTARIA	DESCRIPCIÓN	COBROS EN ESPECIE	INSOLVENCIAS	PRESCRIPCIÓN	OTRAS CAUSAS	TOTAL DERECHOS CANCELADOS
1210	CUOTAS DE EMPLEADORES		12.579.113,76	191.031,10		12.770.144,86
1211	CUOTAS DE TRABAJADORES		2.503.676,88	37.727,27		2.541.404,15
1220	CUOTAS DE TRABAJADORES AUTONOMOS		8.211.950,88	77.661,41		8.289.612,29
1230	CUOTAS DE EMPLEADORES		3.262,05			3.262,05
1231	CUOTAS DE TRABAJADORES		556.919,90	13.808,53		570.728,43
1240	CUOTAS DE EMPLEADORES		95.728,82			95.728,82
1241	CUOTAS DE TRABAJADORES		22.105,63			22.105,63
1250	CUOTAS DE EMPLEADORES		110.842,53			110.842,53
1251	CUOTAS DE TRABAJADORES		22.074,51			22.074,51
1260	CUOTAS DE EMPLEADORES		29.888,10	521,46		30.409,56
1261	CUOTAS DE TRABAJADORES		16.174,77	132,52		16.307,29
1270	CUOTAS DE EMPLEADORES POR I.T.		138.354,38	167,57		138.521,95
1271	CUOTAS DE EMPLEADORES POR I.M.S.		120.813,34	252,59		121.065,93
	TOTAL ARTICULO 12 COTIZACIONES SOCIALES		24.410.905,55	321.302,45		24.732.208,00
	TOTAL CAPITULO 1 COTIZACIONES SOCIALES		24.410.905,55	321.302,45		24.732.208,00
32700	AL SECTOR PUBLICO					
32703	A ENTIDADES DEL SISTEMA					
3294	DE LA SEG. SOCIAL AL SECTOR PRIVADO					
	TOTAL ARTICULO 32 OTROS INGRES.PROCED.PREST.SERVICIOS DE EJERCICIOS CERRADOS					
3800	TOTAL ARTICULO 38 REINTEGROS DE OPERACIONES CORRIENTES					
3910	RECARGOS DE MORA Y APREMIO		9.176.008,05	132.943,79		9.308.951,84
3911	INTERESES DE APLAZ. Y FRACCIONAMIEN.		41.091,95	180,71		41.272,66
3912	MULTAS Y SANCIONES		608.471,46	3.287,63		611.759,09
3919	OTROS		2.501.445,32			2.501.445,32
39901	COLABORACION INDUSTRIA FARMACEUTICA					
3991	INGRESOS DIVERSOS ENTIDADES					
3998	COSTAS DEL PROCEDIMIENTO EJECUTIVO		60.182,31	3.067,69		63.250,00
	TOTAL ARTICULO 39 OTROS INGRESOS		12.387.199,09	139.479,82		12.526.678,91
	TOTAL CAPITULO 3 TASAS Y OTROS INGRESOS		12.387.199,09	139.479,82		12.526.678,91
4210	APORTAC.PARA SOSTENIMIENTO SERV.COM.					
	TOTAL ARTICULO 42 DE LA SEGURIDAD SOCIAL					
470	CAPITALES COSTE DE PENSIONES					
	TOTAL ARTICULO 47 DE EMPRESAS PRIVADAS					
	TOTAL CAPITULO 4 TRANSFERENCIAS CORRIENTES					
5181	OTROS					
	TOTAL ARTICULO 51 INTERESES DE ANTICIP.Y PREST.CONCED.					
5400	ALQUILERES Y PRODUCTOS DE INMUEBLES					
	TOTAL ARTICULO 54 RENTAS DE BIENES INMUEBLES					
	TOTAL CAPITULO 5 INGRESOS PATRIMONIALES					
8311	OTROS					
	TOTAL ARTICULO 83 REINT.PREST.CONCED.FUERA SECTOR PUB.					
	TOTAL CAPITULO 8 ACTIVOS FINANCIEROS					
	TOTAL EJERCICIO 1998		36.798.104,64	460.782,27		37.258.886,91

## DERECHOS A COBRAR DE PRESUPUESTOS CERRADOS

EJERCICIO: 2016

Entidad: Tesorería General de la Seguridad Social

## c) DERECHOS CANCELADOS

EJERCICIO: 1999

APLICACIÓN PRESUPUESTARIA	DESCRIPCIÓN	COBROS EN ESPECIE	INSOLVENCIAS	PRESCRIPCIÓN	OTRAS CAUSAS	TOTAL DERECHOS CANCELADOS
1210	CUOTAS DE EMPLEADORES		17.359.928,51	224.323,90		17.584.252,41
1211	CUOTAS DE TRABAJADORES		3.455.962,97	44.449,11		3.500.412,08
1220	CUOTAS DE TRABAJADORES		10.205.162,52	103.380,41		10.308.542,93
1230	CUOTAS DE EMPLEADORES		2.929,24			2.929,24
1231	CUOTAS DE TRABAJADORES		818.752,82	14.090,56		832.843,38
1240	CUOTAS DE EMPLEADORES		84.085,18			84.085,18
1241	CUOTAS DE TRABAJADORES		17.621,42			17.621,42
1250	CUOTAS DE EMPLEADORES		49.347,15			49.347,15
1251	CUOTAS DE TRABAJADORES		9.827,58			9.827,58
1260	CUOTAS DE EMPLEADORES		39.567,68	90,30		39.657,98
1261	CUOTAS DE TRABAJADORES		36.373,04	112,01		36.485,05
1270	CUOTAS DE EMPLEADORES POR I.T.		107.614,30	139,92		107.754,22
1271	CUOTAS DE EMPLEADORES POR I.M.S.		94.301,45	197,68		94.499,13
	TOTAL ARTICULO 12 COTIZACIONES SOCIALES		32.281.473,86	386.783,89		32.668.257,75
	TOTAL CAPITULO 1 COTIZACIONES SOCIALES		32.281.473,86	386.783,89		32.668.257,75
32700	AL SECTOR PUBLICO					
3294	DE LA SEG. SOCIAL AL SECTOR PRIVADO					
	TOTAL ARTICULO 32 OTROS INGRES.PROCED.PREST.SERVICIOS DE EJERCICIOS CERRADOS					
3800	TOTAL ARTICULO 38 REINTEGROS DE OPERACIONES CORRIENTES					
3910	RECARGOS DE MORA Y APREMIO		11.973.743,11	151.707,44		12.125.450,55
3911	INTERESES DE APLAZ. Y FRACCIONAMIEN.		10.105,13	52,23		10.157,36
3912	MULTAS Y SANCIONES		668.011,98	6.170,46		674.182,44
3919	OTROS		1.190.339,28	1.857,85		1.192.197,13
39900	COLABORACION INDUSTRIA FARMACEUTICA					
3991	INGRESOS DIVERSOS ENTIDADES					
3998	COSTAS DEL PROCEDIMIENTO EJECUTIVO		162.162,92	1.730,10		163.893,02
	TOTAL ARTICULO 39 OTROS INGRESOS		14.004.362,42	161.518,08		14.165.880,50
	TOTAL CAPITULO 3 TASAS Y OTROS INGRESOS		14.004.362,42	161.518,08		14.165.880,50
4210	APORTAC.PARA SOSTENIMIENTO SERV.COM.					
	TOTAL ARTICULO 42 DE LA SEGURIDAD SOCIAL					
	TOTAL CAPITULO 4 TRANSFERENCIAS CORRIENTES					
5181	OTROS					
	TOTAL ARTICULO 51 INTERESES DE ANTICIP.Y PREST.CONCED.					
5400	ALQUILERES Y PRODUCTOS DE INMUEBLES					
	TOTAL ARTICULO 54 RENTAS DE BIENES INMUEBLES					
5500	DE CONCESIONES ADMINISTRATIVAS					
	TOTAL ARTICULO 55					
	TOTAL CAPITULO 5 INGRESOS PATRIMONIALES					
8311	OTROS					
	TOTAL ARTICULO 83 REINT.PREST.CONCED.FUERA SECTOR PUB.					
	TOTAL CAPITULO 8 ACTIVOS FINANCIEROS					
	TOTAL EJERCICIO 1999		46.285.836,28	548.301,97		46.834.138,25

## DERECHOS A COBRAR DE PRESUPUESTOS CERRADOS

EJERCICIO: 2016

Entidad: Tesorería General de la Seguridad Social

## c) DERECHOS CANCELADOS

EJERCICIO: 2000

APLICACIÓN PRESUPUESTARIA	DESCRIPCIÓN	COBROS EN ESPECIE	INSOLVENCIAS	PRESCRIPCIÓN	OTRAS CAUSAS	TOTAL DERECHOS CANCELADOS
1210	CUOTAS DE EMPLEADORES		20.349.706,84	273.067,78		20.622.774,62
1211	CUOTAS DE TRABAJADORES		4.049.856,72	54.740,54		4.104.597,26
1220	CUOTAS DE TRABAJADORES		11.938.694,90	136.376,45		12.075.071,35
1230	CUOTAS DE EMPLEADORES		7.235,85			7.235,85
1231	CUOTAS DE TRABAJADORES		1.120.828,71	15.705,46		1.136.534,17
1240	CUOTAS DE EMPLEADORES		129.792,54	645,59		130.438,13
1241	CUOTAS DE TRABAJADORES		26.477,94	196,61		26.674,55
1250	CUOTAS DE EMPLEADORES		32.547,66			32.547,66
1251	CUOTAS DE TRABAJADORES		6.482,05			6.482,05
1260	CUOTAS DE EMPLEADORES		67.821,71	515,20		68.336,91
1261	CUOTAS DE TRABAJADORES		54.550,30	1.550,60		56.100,90
1270	CUOTAS DE EMPLEADORES POR I.T.		96.621,10	275,06		96.896,16
1271	CUOTAS DE EMPLEADORES POR I.M.S.		86.359,69	244,16		86.603,85
	TOTAL ARTICULO 12 COTIZACIONES SOCIALES		37.966.976,01	483.317,45		38.450.293,46
	TOTAL CAPITULO 1 COTIZACIONES SOCIALES		37.966.976,01	483.317,45		38.450.293,46
32700	AL SECTOR PUBLICO					
3294	DE LA SEG. SOCIAL AL SECTOR PRIVADO					
	TOTAL ARTICULO 32 OTROS INGRES.PROCED.PREST.SERVICIOS DE EJERCICIOS CERRADOS					
3800	TOTAL ARTICULO 38 REINTEGROS DE OPERACIONES CORRIENTES					
3910	RECARGOS DE MORA Y APREMIO		14.537.901,66	236.577,87		14.774.479,53
3911	INTERESES DE APLAZ. Y FRACCIONAMIEN.		4.777,70	1.101,08		5.878,78
3912	MULTAS Y SANCIONES		531.467,93	6.544,85		538.012,78
3919	OTROS		2.456.461,60	34.520,47		2.490.982,07
3980	ING.COBERTURA RECARGOS FALTA MED.SEG-HIG					
3991	INGRESOS DIVERSOS ENTIDADES					
3998	COSTAS DEL PROCEDIMIENTO EJECUTIVO		136.249,17	1.886,30		138.135,47
	TOTAL ARTICULO 39 OTROS INGRESOS		17.666.858,06	280.630,57		17.947.488,63
	TOTAL CAPITULO 3 TASAS Y OTROS INGRESOS		17.666.858,06	280.630,57		17.947.488,63
4710	DE APORT.EMP.COLAB.PARA SOSTENIM.DE S.C.		134,33			134,33
	TOTAL ARTICULO 47 DE EMPRESAS PRIVADAS		134,33			134,33
	TOTAL CAPITULO 4 TRANSFERENCIAS CORRIENTES		134,33			134,33
5181	OTROS					
	TOTAL ARTICULO 51 INTERESES DE ANTICIP.Y PREST.CONCED.					
5400	ALQUILERES Y PRODUCTOS DE INMUEBLES					
	TOTAL ARTICULO 54 RENTAS DE BIENES INMUEBLES					
	TOTAL CAPITULO 5 INGRESOS PATRIMONIALES					
8311	OTROS					
	TOTAL ARTICULO 83 REINT.PREST.CONCED.FUERA SECTOR PUB.					
	TOTAL CAPITULO 8 ACTIVOS FINANCIEROS					
	TOTAL EJERCICIO 2000		55.633.968,40	763.948,02		56.397.916,42

## DERECHOS A COBRAR DE PRESUPUESTOS CERRADOS

EJERCICIO: 2016

Entidad: Tesorería General de la Seguridad Social

## c) DERECHOS CANCELADOS

EJERCICIO: 2001

APLICACIÓN PRESUPUESTARIA	DESCRIPCIÓN	COBROS EN ESPECIE	INSOLVENCIAS	PRESCRIPCIÓN	OTRAS CAUSAS	TOTAL DERECHOS CANCELADOS
1210	CUOTAS DE EMPLEADORES		23.862.796,08	144.670,68		24.007.466,76
1211	CUOTAS DE TRABAJADORES		4.747.118,05	29.215,78		4.776.333,83
1220	CUOTAS DE TRABAJADORES		13.629.367,89	135.115,74		13.764.483,63
1230	CUOTAS DE EMPLEADORES		59.618,37			59.618,37
1231	CUOTAS DE TRABAJADORES		1.130.765,33	15.054,34		1.145.819,67
1240	CUOTAS DE EMPLEADORES		220.060,62	3.165,30		223.225,92
1241	CUOTAS DE TRABAJADORES		45.529,57	630,38		46.159,95
1250	CUOTAS DE EMPLEADORES		977,73			977,73
1251	CUOTAS DE TRABAJADORES		194,73			194,73
1260	CUOTAS DE EMPLEADORES		88.273,24	654,58		88.927,82
1261	CUOTAS DE TRABAJADORES		61.120,88	1.386,80		62.507,68
1270	CUOTAS DE EMPLEADORES POR I.T.		206.607,70	188,69		206.796,39
1271	CUOTAS DE EMPLEADORES POR I.M.S.		172.707,03	158,40		172.865,43
	TOTAL ARTICULO 12 COTIZACIONES SOCIALES		44.225.137,22	330.240,69		44.555.377,91
	TOTAL CAPITULO 1 COTIZACIONES SOCIALES		44.225.137,22	330.240,69		44.555.377,91
32700	AL SECTOR PUBLICO					
32811	AL SECTOR PRIVADO					
32821	AL SECTOR PRIVADO					
	TOTAL ARTICULO 32 OTROS INGRES.PROCED.PREST.SERVICIOS					
3800	DEL INSALUD.					
3801	DEL IMSERSO.					
	TOTAL ARTICULO 38 REINTEGROS DE OPERACIONES CORRIENTES					
3910	RECARGOS DE MORA Y APREMIO		16.692.268,78	171.888,97		16.864.157,75
3911	INTERESES DE APLAZ. Y FRACCIONAMIEN.		11.686,44	502,62		12.189,06
3912	MULTAS Y SANCIONES		525.420,50	2.115,96		527.536,46
3919	OTROS		3.002.747,28	5.665,86		3.008.413,14
39902	OTROS INGRESOS DEL INSALUD					
3993	INGRESOS DIVERSOS DE OTRAS ENTID.					
3998	COSTAS DEL PROCEDIMIENTO EJECUTIVO		128.481,02	2.407,86		130.888,88
	TOTAL ARTICULO 39 OTROS INGRESOS		20.360.604,02	182.581,27		20.543.185,29
	TOTAL CAPITULO 3 TASAS Y OTROS INGRESOS		20.360.604,02	182.581,27		20.543.185,29
5400	ALQUILERES Y PRODUCTOS DE INMUEBLES					
	TOTAL ARTICULO 54 RENTAS DE BIENES INMUEBLES					
	TOTAL CAPITULO 5 INGRESOS PATRIMONIALES					
	TOTAL EJERCICIO 2001		64.585.741,24	512.821,96		65.098.563,20

## DERECHOS A COBRAR DE PRESUPUESTOS CERRADOS

EJERCICIO: 2016

Entidad: Tesorería General de la Seguridad Social

## c) DERECHOS CANCELADOS

EJERCICIO: 2002

APLICACIÓN PRESUPUESTARIA	DESCRIPCIÓN	COBROS EN ESPECIE	INSOLVENCIAS	PRESCRIPCIÓN	OTRAS CAUSAS	TOTAL DERECHOS CANCELADOS
1210	CUOTAS DE EMPLEADORES		37.420.834,31	243.936,29		37.664.770,60
1211	CUOTAS DE TRABAJADORES		7.422.741,05	48.482,14		7.471.223,19
1220	CUOTAS DE TRABAJADORES		15.762.516,78	157.260,93		15.919.777,71
1230	CUOTAS DE EMPLEADORES		60.269,33	244,56		60.513,89
1231	CUOTAS DE TRABAJADORES		1.412.554,31	11.663,58		1.424.217,89
1240	CUOTAS DE EMPLEADORES		299.542,06	46,67		299.588,73
1241	CUOTAS DE TRABAJADORES		62.284,06	9,30		62.293,36
1250	CUOTAS DE EMPLEADORES		24.124,15			24.124,15
1251	CUOTAS DE TRABAJADORES		4.804,41			4.804,41
1260	CUOTAS DE EMPLEADORES		90.874,33	1.672,65		92.546,98
1261	CUOTAS DE TRABAJADORES		93.439,88	338,19		93.778,07
1270	CUOTAS DE EMPLEADORES POR I.T.		299.853,60	2.207,52		302.061,12
1271	CUOTAS DE EMPLEADORES POR I.M.S.		257.852,91	1.896,93		259.749,84
	TOTAL ARTICULO 12 COTIZACIONES SOCIALES		63.211.691,18	467.758,76		63.679.449,94
	TOTAL CAPITULO 1 COTIZACIONES SOCIALES		63.211.691,18	467.758,76		63.679.449,94
32811	AL SECTOR PRIVADO		4.516,19			4.516,19
32821	AL SECTOR PRIVADO					
3294	DE LA SEGURIDAD SOCIAL AL SECTOR PRIVADO					
	TOTAL ARTICULO 32 OTROS INGRES.PROCED.PREST.SERVICIOS		4.516,19			4,516,19
3800	DEL INSALUD					
3801	DEL IMSERSO					
	TOTAL ARTICULO 38 REINTEGROS DE OPERACIONES CORRIENTES					
3910	RECARGOS DE MORA Y APREMIO		23.458.995,63	200.302,56		23.659.298,19
3911	INTERESES DE APLAZ. Y FRACCIONAMIEN.		23.602,79	452,71		24.055,50
3912	MULTAS Y SANCIONES		644.880,19	11.453,98		656.334,17
3919	OTROS		1.962.883,30	1.504,50		1.964.387,80
3980	INGRESOS COBERT.RECARGOS FALTA MEDID		74.055,94			74.055,94
3993	INGRESOS DIVERSOS DE OTRAS ENTID.		1.296,27			1.296,27
3998	COSTAS DEL PROCEDIMIENTO EJECUTIVO		253.998,15	1.440,64		255.438,79
	TOTAL ARTICULO 39 OTROS INGRESOS		26.419.712,27	215.154,39		26.634.866,66
	TOTAL CAPITULO 3 TASAS Y OTROS INGRESOS		26.424.228,46	215.154,39		26.639.382,85
5400	ALQUILERES Y PRODUCTOS DE INMUEBLES					
	TOTAL ARTICULO 54 RENTAS DE BIENES INMUEBLES					
	TOTAL CAPITULO 5 INGRESOS PATRIMONIALES					
83000	DEL INSALUD					
	TOTAL ARTICULO 83 REINT.PREST.CONCED.FUERA SECTOR PUB.					
	TOTAL CAPITULO 8 ACTIVOS FINANCIEROS					
	TOTAL EJERCICIO 2002		89.635.919,64	682.913,15		90.318.832,79

## DERECHOS A COBRAR DE PRESUPUESTOS CERRADOS

EJERCICIO: 2016

Entidad: Tesorería General de la Seguridad Social

## c) DERECHOS CANCELADOS

EJERCICIO: 2003

APLICACIÓN PRESUPUESTARIA	DESCRIPCIÓN	COBROS EN ESPECIE	INSOLVENCIAS	PRESCRIPCIÓN	OTRAS CAUSAS	TOTAL DERECHOS CANCELADOS
1210	CUOTAS DE EMPLEADORES		38.688.218,63	342.747,68		39.030.966,31
1211	CUOTAS DE TRABAJADORES		7.686.094,27	68.219,38		7.754.313,65
1220	CUOTAS DE TRABAJADORES		19.779.261,74	163.388,27		19.942.650,01
1230	CUOTAS DE EMPLEADORES		95.514,41	14.552,99		110.067,40
1231	CUOTAS DE TRABAJADORES		1.767.610,96	15.955,92		1.783.566,88
1240	CUOTAS DE EMPLEADORES		207.526,03			207.526,03
1241	CUOTAS DE TRABAJADORES		48.744,24			48.744,24
1250	CUOTAS DE EMPLEADORES		14.173,39			14.173,39
1251	CUOTAS DE TRABAJADORES		2.822,66			2.822,66
1260	CUOTAS DE EMPLEADORES		95.638,77	2.321,55		97.960,32
1261	CUOTAS DE TRABAJADORES		74.607,38	1.372,65		75.980,03
1270	CUOTAS DE EMPLEADORES POR I.T.		173.779,59	1.769,64		175.549,23
1271	CUOTAS DE EMPLEADORES POR I.M.S.		152.144,73	1.467,39		153.612,12
	TOTAL ARTICULO 12 COTIZACIONES SOCIALES		68.786.136,80	611.795,47		69.397.932,27
	TOTAL CAPITULO 1 COTIZACIONES SOCIALES		68.786.136,80	611.795,47		69.397.932,27
32811	AL SECTOR PRIVADO		2.910,20			2.910,20
32821	AL SECTOR PRIVADO					
3294	DE LA SEGURIDAD SOCIAL AL SECTOR PRIVADO					
	TOTAL ARTICULO 32 OTROS INGRES.PROCED.PREST.SERVICIOS		2.910,20			2.910,20
3910	RECARGOS DE MORA Y APREMIO		25.964.320,00	245.913,58		26.210.233,58
3911	INTERESES		59.015,32	4.120,34		63.135,66
3912	MULTAS Y SANCIONES		757.372,69	2.253,36		759.626,05
3919	OTROS		3.500.041,25	237,15		3.500.278,40
3980	INGRESOS COBERT.RECARGOS FALTA MEDID					
3991	INGRESOS DIVERSOS DEL IMSERSO					
3993	INGRESOS DIVERSOS DE OTRAS ENTID.		5.343,63			5.343,63
3998	COSTAS DEL PROCEDIMIENTO EJECUTIVO		211.286,89	3.144,01		214.430,90
	TOTAL ARTICULO 39 OTROS INGRESOS		30.497.379,78	255.668,44		30.753.048,22
	TOTAL CAPITULO 3 TASAS Y OTROS INGRESOS		30.500.289,98	255.668,44		30.755.958,42
4710	APORTAC.DE EMPR.COL.SOST.SER.COMUNES					
	TOTAL ARTICULO 47 DE EMPRESAS PRIVADAS					
	TOTAL CAPITULO 4 TRANSFERENCIAS CORRIENTES					
5400	ALQUILERES Y PRODUCTOS DE INMUEBLES					
	TOTAL ARTICULO 54 RENTAS DE BIENES INMUEBLES					
5500	DE CONCESIONES ADMINISTRATIVAS					
	TOTAL ARTICULO 55					
	TOTAL CAPITULO 5 INGRESOS PATRIMONIALES					
	TOTAL EJERCICIO 2003		99.286.426,78	867.463,91		100.153.890,69

## DERECHOS A COBRAR DE PRESUPUESTOS CERRADOS

EJERCICIO: 2016

Entidad: Tesorería General de la Seguridad Social

## c) DERECHOS CANCELADOS

EJERCICIO: 2004

APLICACIÓN PRESUPUESTARIA	DESCRIPCIÓN	COBROS EN ESPECIE	INSOLVENCIAS	PRESCRIPCIÓN	OTRAS CAUSAS	TOTAL DERECHOS CANCELADOS
1210	CUOTAS DE EMPLEADORES		48.628.289,22	506.493,91		49.134.783,13
1211	CUOTAS DE TRABAJADORES		9.631.159,50	99.513,34		9.730.672,84
1220	CUOTAS DE TRABAJADORES		28.073.809,00	279.445,71		28.353.254,71
1230	CUOTAS DE EMPLEADORES		162.803,13	5.360,58		168.163,71
1231	CUOTAS DE TRABAJADORES		752.505,18	11.813,00		764.318,18
1240	CUOTAS DE EMPLEADORES		261.062,53	6.560,26		267.622,79
1241	CUOTAS DE TRABAJADORES		61.367,28	1.306,51		62.673,79
1250	CUOTAS DE EMPLEADORES					
1251	CUOTAS DE TRABAJADORES					
1260	CUOTAS DE EMPLEADORES		173.786,87	3.021,45		176.808,32
1261	CUOTAS DE TRABAJADORES		212.926,39	2.708,47		215.634,86
1270	CUOTAS DE EMPLEADORES POR I.T.		362.777,72	3.095,58		365.873,30
1271	CUOTAS DE EMPLEADORES POR I.M.S.		303.374,11	2.508,39		305.882,50
	TOTAL ARTICULO 12 COTIZACIONES SOCIALES		88.623.860,93	921.827,20		89.545.688,13
	TOTAL CAPITULO 1 COTIZACIONES SOCIALES		88.623.860,93	921.827,20		89.545.688,13
32811	AL SECTOR PRIVADO					
32821	AL SECTOR PRIVADO					
3294	DE LA SEGURIDAD SOCIAL AL SECTOR PRIVADO					
	TOTAL ARTICULO 32 OTROS INGRES.PROCED.PREST.SERVICIOS					
3910	RECARGOS DE MORA Y APREMIO		31.707.265,05	344.897,47		32.052.162,52
3911	INTERESES		2.682.463,36	39.056,37		2.721.519,73
3912	MULTAS Y SANCIONES		857.908,97	5.823,91		863.732,88
3919	OTROS		4.629.055,67	551,14		4.629.606,81
3991	INGRESOS DIVERSOS DEL IMSERSO					
3993	INGRESOS DIVERSOS DE OTRAS ENTID.		12.881,28			12.881,28
3998	COSTAS DEL PROCEDIMIENTO EJECUTIVO		264.689,79	2.688,00		267.377,79
	TOTAL ARTICULO 39 OTROS INGRESOS		40.154.264,12	393.016,89		40.547.281,01
	TOTAL CAPITULO 3 TASAS Y OTROS INGRESOS		40.154.264,12	393.016,89		40.547.281,01
4710	APORTAC.DE EMPR.COL.SOST.SER.COMUNES					
	TOTAL ARTICULO 47 DE EMPRESAS PRIVADAS					
	TOTAL CAPITULO 4 TRANSFERENCIAS CORRIENTES					
5400	ALQUILERES Y PRODUCTOS DE INMUEBLES					
	TOTAL ARTICULO 54 RENTAS DE BIENES INMUEBLES					
5500	DE CONCESIONES ADMINISTRATIVAS					
	TOTAL ARTICULO 55					
	TOTAL CAPITULO 5 INGRESOS PATRIMONIALES					
	TOTAL EJERCICIO 2004		128.778.125,05	1.314.844,09		130.092.969,14

## DERECHOS A COBRAR DE PRESUPUESTOS CERRADOS

EJERCICIO: 2016

Entidad: Tesorería General de la Seguridad Social

## c) DERECHOS CANCELADOS

EJERCICIO: 2005

APLICACIÓN PRESUPUESTARIA	DESCRIPCIÓN	COBROS EN ESPECIE	INSOLVENCIAS	PRESCRIPCIÓN	OTRAS CAUSAS	TOTAL DERECHOS CANCELADOS
1210	CUOTAS DE EMPLEADORES		62.595.697,06	641.761,35		63.237.458,41
1211	CUOTAS DE TRABAJADORES		12.387.884,55	126.399,19		12.514.283,74
1221	CUOTAS DE TRABAJADORES		24.860.585,05	257.630,93		25.118.215,98
1230	CUOTAS DE EMPLEADORES		437.806,25	410,74		438.216,99
1231	CUOTAS DE TRABAJADORES		5.168.957,13	80.215,80		5.249.172,93
1240	CUOTAS DE EMPLEADORES		244.784,40	15.970,86		260.755,26
1241	CUOTAS DE TRABAJADORES		48.842,18	3.180,63		52.022,81
1250	CUOTAS DE EMPLEADORES		7.878,31			7.878,31
1251	CUOTAS DE TRABAJADORES		1.575,66			1.575,66
1260	CUOTAS DE EMPLEADORES		130.810,32	2.607,12		133.417,44
1261	CUOTAS DE TRABAJADORES		170.491,94	3.355,17		173.847,11
1270	CUOTAS POR INCAP.TEMPORAL		351.765,96	3.082,28		354.848,24
1271	CUOTAS POR I.M.S.		298.330,36	3.405,36		301.735,72
	TOTAL ARTICULO 12 COTIZACIONES SOCIALES		106.705.409,17	1.138.019,43		107.843.428,60
	TOTAL CAPITULO 1 COTIZACIONES SOCIALES		106.705.409,17	1.138.019,43		107.843.428,60
32811	AL SECTOR PRIVADO		1.531,40			1.531,40
32821	AL SECTOR PRIVADO					
3294	DE LA SEGURIDAD SOCIAL AL SECTOR PRIVADO					
	TOTAL ARTICULO 32 OTROS INGRES.PROCED.PREST.SERVICIOS		1.531,40			1.531,40
3910	RECARGOS DE MORA Y APREMIO		35.248.188,95	418.534,11		35.666.723,06
3911	INTERESES		4.739.727,04	89.963,44		4.829.690,48
3912	MULTAS Y SANCIONES		1.257.740,22	16.708,18		1.274.448,40
3919	OTROS		1.775.624,93	168.305,98		1.943.930,91
3980	INGRESOS COBERT.RECARGOS FALTA MEDID					
3993	INGRESOS DIVERSOS DE OTRAS ENTID.		20.857,76			20.857,76
3998	COSTAS DEL PROCEDIMIENTO EJECUTIVO		348.304,15	5.742,89		354.047,04
	TOTAL ARTICULO 39 OTROS INGRESOS		43.390.443,05	699.254,60		44.089.697,65
	TOTAL CAPITULO 3 TASAS Y OTROS INGRESOS		43.391.974,45	699.254,60		44.091.229,05
4710	APORTAC.DE EMPR.COL.SOST.SER.COMUNES		0,60			0,60
	TOTAL ARTICULO 47 DE EMPRESAS PRIVADAS		0,60			0,60
	TOTAL CAPITULO 4 TRANSFERENCIAS CORRIENTES		0,60			0,60
5400	ALQUILERES Y PRODUCTOS DE INMUEBLES					
	TOTAL ARTICULO 54 RENTAS DE BIENES INMUEBLES					
5500	DE CONCESIONES ADMINISTRATIVAS					
	TOTAL ARTICULO 55					
	TOTAL CAPITULO 5 INGRESOS PATRIMONIALES					
	TOTAL EJERCICIO 2005		150.097.384,22	1.837.274,03		151.934.658,25



## DERECHOS A COBRAR DE PRESUPUESTOS CERRADOS

EJERCICIO: 2016

Entidad: Tesorería General de la Seguridad Social

## c) DERECHOS CANCELADOS

EJERCICIO: 2006

APLICACIÓN PRESUPUESTARIA	DESCRIPCIÓN	COBROS EN ESPECIE	INSOLVENCIAS	PRESCRIPCIÓN	OTRAS CAUSAS	TOTAL DERECHOS CANCELADOS
1210	CUOTAS DE EMPLEADORES		72.834.553,31	596.335,78		73.430.889,09
1211	CUOTAS DE TRABAJADORES		14.407.572,75	117.807,32		14.525.380,07
1221	CUOTAS DE TRABAJADORES		36.089.060,99	365.356,29		36.454.417,28
1230	CUOTAS DE EMPLEADORES		139.230,34	44,89		139.275,23
1231	CUOTAS DE TRABAJADORES		2.900.735,76	39.091,20		2.939.826,96
1240	CUOTAS DE EMPLEADORES		246.076,83	11.929,72		258.006,55
1241	CUOTAS DE TRABAJADORES		63.449,88	2.375,79		65.825,67
1260	CUOTAS DE EMPLEADORES		297.106,60	2.872,45		299.979,05
1261	CUOTAS DE TRABAJADORES		444.986,51	5.615,08		450.601,59
1270	CUOTAS POR INCAP.TEMPORAL		390.262,72	2.333,89		392.596,61
1271	CUOTAS POR I.M.S.		320.617,25	2.512,56		323.129,81
	TOTAL ARTICULO 12 COTIZACIONES SOCIALES		128.133.652,94	1.146.274,97		129.279.927,91
	TOTAL CAPITULO 1 COTIZACIONES SOCIALES		128.133.652,94	1.146.274,97		129.279.927,91
32811	AL SECTOR PRIVADO		3.882,78			3.882,78
32821	AL SECTOR PRIVADO					
3294	DE LA SEGURIDAD SOCIAL AL SECTOR PRIVADO					
	TOTAL ARTICULO 32 OTROS INGRES.PROCED.PREST.SERVICIOS		3.882,78			3.882,78
3910	RECARGOS DE MORA Y APREMIO		41.517.482,37	400.539,97		41.918.022,34
3911	INTERESES		5.835.560,35	44.245,72		5.879.806,07
3912	MULTAS Y SANCIONES		1.919.729,95	22.098,86		1.941.828,81
3919	OTROS		3.822.939,15	306,92		3.823.246,07
3980	INGR.COBERTURA RECARGOS FALTA MED.SEG.HG		214.977,32			214.977,32
3993	INGRESOS DIVERSOS DE OTRAS ENTID.		30.926,09			30.926,09
3998	COSTAS DEL PROCEDIMIENTO EJECUTIVO		578.589,65	5.286,48		583.876,13
	TOTAL ARTICULO 39 OTROS INGRESOS		53.920.204,88	472.477,95		54.392.682,83
	TOTAL CAPITULO 3 TASAS Y OTROS INGRESOS		53.924.087,66	472.477,95		54.396.565,61
4221	POR INCAPACIDAD PERMANENTE					
4222	POR MUERTE					
	TOTAL ARTICULO 42 DE LA SEGURIDAD SOCIAL					
	TOTAL CAPITULO 4 TRANSFERENCIAS CORRIENTES					
5400	ALQUILERES Y PRODUCTOS DE INMUEBLES					
	TOTAL ARTICULO 54 RENTAS DE BIENES INMUEBLES					
	TOTAL CAPITULO 5 INGRESOS PATRIMONIALES					
	TOTAL EJERCICIO 2006		182.057.740,60	1.618.752,92		183.676.493,52

## DERECHOS A COBRAR DE PRESUPUESTOS CERRADOS

EJERCICIO: 2016

Entidad: Tesorería General de la Seguridad Social

## c) DERECHOS CANCELADOS

EJERCICIO: 2007

APLICACIÓN PRESUPUESTARIA	DESCRIPCIÓN	COBROS EN ESPECIE	INSOLVENCIAS	PRESCRIPCIÓN	OTRAS CAUSAS	TOTAL DERECHOS CANCELADOS
1210	CUOTAS DE EMPLEADORES		94.218.885,55	945.356,26		95.164.241,81
1211	CUOTAS DE TRABAJADORES		18.612.416,90	187.660,31		18.800.077,21
1221	CUOTAS DE TRABAJADORES		39.675.458,60	391.566,38		40.067.024,98
1230	CUOTAS DE EMPLEADORES		290.399,37			290.399,37
1231	CUOTAS DE TRABAJADORES		4.176.086,95	54.087,90		4.230.174,85
1240	CUOTAS DE EMPLEADORES		173.787,76	7.286,85		181.074,61
1241	CUOTAS DE TRABAJADORES		97.996,29	1.451,22		99.447,51
1250	CUOTAS DE EMPLEADORES					
1251	CUOTAS DE TRABAJADORES					
1260	CUOTAS DE EMPLEADORES		401.240,68	5.684,47		406.925,15
1261	CUOTAS DE TRABAJADORES		770.333,51	6.195,08		776.528,59
1270	CUOTAS POR INCAP.TEMPORAL		332.321,23	2.895,54		335.216,77
1271	CUOTAS POR I.M.S.		287.327,31	2.729,47		290.056,78
	TOTAL ARTICULO 12 COTIZACIONES SOCIALES		159.036.254,15	1.604.913,48		160.641.167,63
	TOTAL CAPITULO 1 COTIZACIONES SOCIALES		159.036.254,15	1.604.913,48		160.641.167,63
32811	AL SECTOR PRIVADO		4.071,00			4.071,00
3294	DE LA SEG. SOCIAL AL SECTOR PRIVADO					
	TOTAL ARTICULO 32 OTROS INGRES.PROCED.PREST.SERVICIOS		4.071,00			4,071,00
3910	RECARGOS		51.376.215,29	564.110,81		51.940.326,10
3911	INTERESES		7.718.391,91	52.643,75		7.771.035,66
3912	MULTAS Y SANCIONES		2.589.705,35	51.037,99		2.640.743,34
3919	OTROS		3.207.282,72	2.046,47		3.209.329,19
398	INGRESOS COBERT.RECARGOS FALTA MEDID		514.583,72	574,62		515.158,34
3993	INGRESOS DIVERSOS DE OTRAS ENTID.		2.442,99	150,25		2.593,24
3998	COSTAS DEL PROCEDIMIENTO EJECUTIVO		953.610,26	14.824,42		968.434,68
	TOTAL ARTICULO 39 OTROS INGRESOS		66.362.232,24	685.388,31		67.047.620,55
	TOTAL CAPITULO 3 TASAS Y OTROS INGRESOS		66.366.303,24	685.388,31		67.051.691,55
4221	POR INCAPACIDAD PERMANENTE					
4222	POR MUERTE					
	TOTAL ARTICULO 42 DE LA SEGURIDAD SOCIAL					
471	APORTAC.DE EMPR.COL.SOST.SER.COMUNES					
	TOTAL ARTICULO 47 DE EMPRESAS PRIVADAS					
	TOTAL CAPITULO 4 TRANSFERENCIAS CORRIENTES					
540	ALQUILERES Y PRODUCTOS DE INMUEBLES		1.029,46			1.029,46
	TOTAL ARTICULO 54 RENTAS DE BIENES INMUEBLES		1.029,46			1,029,46
	TOTAL CAPITULO 5 INGRESOS PATRIMONIALES		1.029,46			1,029,46
619	VENTA DE OTRAS INVERSIONES REALES					
	TOTAL ARTICULO 61 DE LAS DEMAS INVERSIONES REALES					
	TOTAL CAPITULO 6 ENAJENACION DE INVERSIONES REALES					
	TOTAL EJERCICIO 2007		225.403.586,85	2.290.301,79		227.693.888,64

## DERECHOS A COBRAR DE PRESUPUESTOS CERRADOS

EJERCICIO: 2016

Entidad: Tesorería General de la Seguridad Social

## c) DERECHOS CANCELADOS

EJERCICIO: 2008

APLICACIÓN PRESUPUESTARIA	DESCRIPCIÓN	COBROS EN ESPECIE	INSOLVENCIAS	PRESCRIPCIÓN	OTRAS CAUSAS	TOTAL DERECHOS CANCELADOS
1210	CUOTAS DE EMPLEADORES		145.775.703,80	2.406.638,23		148.182.342,03
1211	CUOTAS DE TRABAJADORES		28.429.425,74	447.962,85		28.877.388,59
1221	CUOTAS DE TRABAJADORES		70.222.647,04	760.237,59		70.982.884,63
1230	CUOTAS DE EMPLEADORES		628.013,43			628.013,43
1231	CUOTAS DE TRABAJADORES		5.754.250,96	73.801,22		5.828.052,18
1240	CUOTAS DE EMPLEADORES		370.300,80	5.897,47		376.198,27
1241	CUOTAS DE TRABAJADORES		105.317,54	1.174,53		106.492,07
1250	CUOTAS DE EMPLEADORES		31.026,97			31.026,97
1251	CUOTAS DE TRABAJADORES		6.179,08			6.179,08
1260	CUOTAS DE EMPLEADORES		474.170,55	6.466,85		480.637,40
1261	CUOTAS DE TRABAJADORES		794.211,90	6.359,63		800.571,53
1270	CUOTAS POR INCAP.TEMPORAL		564.655,60	3.134,96		567.790,56
1271	CUOTAS POR I.M.S.		477.855,75	2.885,74		480.741,49
1272	CUOTAS RIESGO EMBARAZO Y LACTANCIA NAT.		39.618,23	455,09		40.073,32
	TOTAL ARTICULO 12 COTIZACIONES SOCIALES		253.673.377,39	3.715.014,16		257.388.391,55
	TOTAL CAPITULO 1 COTIZACIONES SOCIALES		253.673.377,39	3.715.014,16		257.388.391,55
32811	AL SECTOR PRIVADO		4.217,88			4.217,88
3294	DE LA SEG. SOCIAL AL SECTOR PRIVADO					
	TOTAL ARTICULO 32 OTROS INGRES.PROCED.PREST.SERVICIOS		4.217,88			4.217,88
3910	RECARGOS		79.721.839,29	1.228.304,32		80.950.143,61
39110	DE OPERACIONES DE MUTUAS ACC.T. Y ENF.P.					
39119	OTROS		13.408.242,03	111.985,68		13.520.227,71
3912	MULTAS Y SANCIONES		3.237.577,98	74.017,18		3.311.595,16
3919	OTROS		66.425,51			66.425,51
398	INGRESOS COBERT.RECARGOS FALTA MEDID		5.432.289,92	99.779,50		5.532.069,42
3993	INGRESOS DIVERSOS DE OTRAS ENTID.		197.767,29			197.767,29
3998	COSTAS DEL PROCEDIMIENTO EJECUTIVO		1.571.052,38	13.549,46		1.584.601,84
	TOTAL ARTICULO 39 OTROS INGRESOS		103.635.194,40	1.527.636,14		105.162.830,54
	TOTAL CAPITULO 3 TASAS Y OTROS INGRESOS		103.639.412,28	1.527.636,14		105.167.048,42
4222	POR MUERTE					
	TOTAL ARTICULO 42 DE LA SEGURIDAD SOCIAL					
	TOTAL CAPITULO 4 TRANSFERENCIAS CORRIENTES					
540	ALQUILERES Y PRODUCTOS DE INMUEBLES		2.401,67			2.401,67
	TOTAL ARTICULO 54 RENTAS DE BIENES INMUEBLES		2.401,67			2,401,67
	TOTAL CAPITULO 5 INGRESOS PATRIMONIALES		2,401,67			2,401,67
	TOTAL EJERCICIO 2008		357.315.191,34	5.242.650,30		362.557.841,64

## DERECHOS A COBRAR DE PRESUPUESTOS CERRADOS

EJERCICIO: 2016

Entidad: Tesorería General de la Seguridad Social

## c) DERECHOS CANCELADOS

EJERCICIO: 2009

APLICACIÓN PRESUPUESTARIA	DESCRIPCIÓN	COBROS EN ESPECIE	INSOLVENCIAS	PRESCRIPCIÓN	OTRAS CAUSAS	TOTAL DERECHOS CANCELADOS
1210	CUOTAS DE EMPLEADORES	715.319,37	213.007.862,20	3.588.150,01		217.311.331,58
1211	CUOTAS DE TRABAJADORES	143.618,89	40.592.224,37	694.109,20		41.429.952,46
1221	CUOTAS DE TRABAJADORES		86.027.777,86	1.020.297,99		87.048.075,85
1230	CUOTAS DE EMPLEADORES		1.560.564,13	6.546,12		1.567.110,25
1231	CUOTAS DE TRABAJADORES		6.618.558,65	139.400,88		6.757.959,53
1240	CUOTAS DE EMPLEADORES		646.617,66	5.533,52		652.151,18
1241	CUOTAS DE TRABAJADORES		177.800,14	1.101,99		178.902,13
1250	CUOTAS DE EMPLEADORES		51.954,58			51.954,58
1251	CUOTAS DE TRABAJADORES		10.346,88			10.346,88
1260	CUOTAS DE EMPLEADORES		674.038,14	5.355,49		679.393,63
1261	CUOTAS DE TRABAJADORES		1.012.393,78	10.135,50		1.022.529,28
1270	CUOTAS POR INCAP.TEMPORAL		645.271,38	5.576,19		650.847,57
1271	CUOTAS POR I.M.S.		560.916,18	4.688,34		565.604,52
1272	CUOTAS RIESGO EMBARAZO Y LAC.NATURAL		51.051,51	631,52		51.683,03
	TOTAL ARTICULO 12 COTIZACIONES SOCIALES	858.938,26	351.637.377,46	5.481.526,75		357.977.842,47
	TOTAL CAPITULO 1 COTIZACIONES SOCIALES	858.938,26	351.637.377,46	5.481.526,75		357.977.842,47
32811	AL SECTOR PRIVADO		36.470,22			36.470,22
3294	DE LA SEG. SOCIAL AL SECTOR PRIVADO					
	TOTAL ARTICULO 32 OTROS INGRES.PROCED.PREST.SERVICIOS		36.470,22			36.470,22
3910	RECARGOS	225.365,99	107.923.391,44	1.741.844,08		109.890.601,51
39119	OTROS		13.364.530,31	85.003,90		13.449.534,21
3912	MULTAS Y SANCIONES		4.700.400,78	104.032,27		4.804.433,05
3919	OTROS		72.986,89	10.291,52		83.278,41
398	INGRESOS COBERT.RECARGOS FALTA MEDID		4.377.191,85	10.473,10		4.387.664,95
3993	INGRESOS DIVERSOS DE OTRAS ENTID.		23.272,40			23.272,40
3998	COSTAS DEL PROCEDIMIENTO EJECUTIVO		1.859.424,22	14.991,08		1.874.415,30
	TOTAL ARTICULO 39 OTROS INGRESOS	225.365,99	132.321.197,89	1.966.635,95		134.513.199,83
	TOTAL CAPITULO 3 TASAS Y OTROS INGRESOS	225.365,99	132.357.668,11	1.966.635,95		134.549.670,05
4221	POR INCAPACIDAD PERMANENTE					
4222	POR MUERTE					
	TOTAL ARTICULO 42 DE LA SEGURIDAD SOCIAL					
	TOTAL CAPITULO 4 TRANSFERENCIAS CORRIENTES					
540	ALQUILERES Y PRODUCTOS DE INMUEBLES		2.826,03			2.826,03
	TOTAL ARTICULO 54 RENTAS DE BIENES INMUEBLES		2.826,03			2.826,03
	TOTAL CAPITULO 5 INGRESOS PATRIMONIALES		2.826,03			2.826,03
	TOTAL EJERCICIO 2009	1.084.304,25	483.997.871,60	7.448.162,70		492.530.338,55

## DERECHOS A COBRAR DE PRESUPUESTOS CERRADOS

EJERCICIO: 2016

Entidad: Tesorería General de la Seguridad Social

## c) DERECHOS CANCELADOS

EJERCICIO: 2010

APLICACIÓN PRESUPUESTARIA	DESCRIPCIÓN	COBROS EN ESPECIE	INSOLVENCIAS	PRESCRIPCIÓN	OTRAS CAUSAS	TOTAL DERECHOS CANCELADOS
1210	CUOTAS DE EMPLEADORES		181.664.831,43	2.329.812,00		183.994.643,43
1211	CUOTAS DE TRABAJADORES		34.049.534,21	451.508,57		34.501.042,78
1221	CUOTAS DE TRABAJADORES		96.008.020,78	1.178.615,99		97.186.636,77
1230	CUOTAS DE EMPLEADORES		1.865.646,47	3.313,21		1.868.959,68
1231	CUOTAS DE TRABAJADORES		8.291.251,19	237.411,22		8.528.662,41
1240	CUOTAS DE EMPLEADORES		618.388,97	3.367,61		621.756,58
1241	CUOTAS DE TRABAJADORES		185.647,61	670,65		186.318,26
1250	CUOTAS DE EMPLEADORES		248.178,99			248.178,99
1251	CUOTAS DE TRABAJADORES		49.425,49			49.425,49
1260	CUOTAS DE EMPLEADORES		662.855,58	5.844,30		668.699,88
1261	CUOTAS DE TRABAJADORES		1.260.832,19	11.449,89		1.272.282,08
1270	CUOTAS POR INCAP.TEMPORAL		883.952,02	40.983,78		924.935,80
1271	CUOTAS POR I.M.S.		796.559,28	34.845,08		831.404,36
1272	CUOTAS RIESGO EMBARAZO Y LAC.NATURAL		62.660,86	1.292,11		63.952,97
	TOTAL ARTICULO 12 COTIZACIONES SOCIALES		326.647.785,07	4.299.114,41		330.946.899,48
	TOTAL CAPITULO 1 COTIZACIONES SOCIALES		326.647.785,07	4.299.114,41		330.946.899,48
32811	AL SECTOR PRIVADO		238.929,72			238.929,72
3294	DE LA SEG. SOCIAL AL SECTOR PRIVADO		6.818,06			6.818,06
	TOTAL ARTICULO 32 OTROS INGRES.PROCED.PREST.SERVICIOS		245.747,78			245.747,78
3910	RECARGOS		102.437.556,80	1.482.072,05		103.919.628,85
39119	OTROS		9.821.040,63	46.387,90		9.867.428,53
3912	MULTAS Y SANCIONES		8.626.353,07	346.635,15		8.972.988,22
3919	OTROS		52.895,40			52.895,40
398	INGRESOS COBERT.RECARGOS FALTA MEDID		4.597.720,95	82.891,78		4.680.612,73
3993	INGRESOS DIVERSOS DE OTRAS ENTID.		20.986,31			20.986,31
3998	COSTAS DEL PROCEDIMIENTO EJECUTIVO		1.398.994,78	7.685,77		1.406.680,55
	TOTAL ARTICULO 39 OTROS INGRESOS		126.955.547,94	1.965.672,65		128.921.220,59
	TOTAL CAPITULO 3 TASAS Y OTROS INGRESOS		127.201.295,72	1.965.672,65		129.166.968,37
4221	POR INCAPACIDAD PERMANENTE					
4222	POR MUERTE					
	TOTAL ARTICULO 42 DE LA SEGURIDAD SOCIAL					
	TOTAL CAPITULO 4 TRANSFERENCIAS CORRIENTES					
540	ALQUILERES Y PRODUCTOS DE INMUEBLES		2.667,04			2.667,04
	TOTAL ARTICULO 54 RENTAS DE BIENES INMUEBLES		2.667,04			2.667,04
	TOTAL CAPITULO 5 INGRESOS PATRIMONIALES		2.667,04			2.667,04
	TOTAL EJERCICIO 2010		453.851.747,83	6.264.787,06		460.116.534,89

## DERECHOS A COBRAR DE PRESUPUESTOS CERRADOS

EJERCICIO: 2016

Entidad: Tesorería General de la Seguridad Social

## c) DERECHOS CANCELADOS

EJERCICIO: 2011

APLICACIÓN PRESUPUESTARIA	DESCRIPCIÓN	COBROS EN ESPECIE	INSOLVENCIAS	PRESCRIPCIÓN	OTRAS CAUSAS	TOTAL DERECHOS CANCELADOS
1210	CUOTAS DE EMPLEADORES		223.957.698,07	3.440.000,10		227.397.698,17
1211	CUOTAS DE TRABAJADORES		41.940.389,98	674.877,89		42.615.267,87
1221	CUOTAS DE TRABAJADORES		109.864.340,71	1.664.782,57		111.529.123,28
1230	CUOTAS DE EMPLEADORES		1.828.795,23	4.887,75		1.833.682,98
1231	CUOTAS DE TRABAJADORES		10.997.624,00	594.932,98		11.592.556,98
1240	CUOTAS DE EMPLEADORES		925.768,54	90,55		925.859,09
1241	CUOTAS DE TRABAJADORES		268.518,62	18,04		268.536,66
1250	CUOTAS DE EMPLEADORES		200.968,53			200.968,53
1251	CUOTAS DE TRABAJADORES		38.998,41			38.998,41
1260	CUOTAS DE EMPLEADORES		598.488,89	9.059,45		607.548,34
1261	CUOTAS DE TRABAJADORES		1.408.094,31	17.964,61		1.426.058,92
1270	CUOTAS POR INCAP.TEMPORAL		1.088.697,62	68.650,51		1.157.348,13
1271	CUOTAS POR I.M.S.		964.502,32	55.939,93		1.020.442,25
1272	CUOTAS RIESGO EMBARAZO Y LAC.NATURAL		57.268,40	773,21		58.041,61
	TOTAL ARTICULO 12 COTIZACIONES SOCIALES		394.140.153,63	6.531.977,59		400.672.131,22
	TOTAL CAPITULO 1 COTIZACIONES SOCIALES		394.140.153,63	6.531.977,59		400.672.131,22
32811	AL SECTOR PRIVADO		76.990,92			76.990,92
	TOTAL ARTICULO 32 OTROS INGRES.PROCED.PREST.SERVICIOS		76.990,92			76.990,92
3910	RECARGOS		123.344.625,08	2.501.149,94		125.845.775,02
39119	OTROS		10.683.448,94	59.445,02		10.742.893,96
3912	MULTAS Y SANCIONES		12.895.345,96	2.658.256,45		15.553.602,41
3919	OTROS		25.112,15			25.112,15
398	INGRESOS COBERT.RECARGOS FALTA MEDID		4.675.365,52	91.677,80		4.767.043,32
3993	INGRESOS DIVERSOS DE OTRAS ENTID.		111.973,08			111.973,08
3998	COSTAS DEL PROCEDIMIENTO EJECUTIVO		1.340.771,64	12.844,79		1.353.616,43
	TOTAL ARTICULO 39 OTROS INGRESOS		153.076.642,37	5.323.374,00		158.400.016,37
	TOTAL CAPITULO 3 TASAS Y OTROS INGRESOS		153.153.633,29	5.323.374,00		158.477.007,29
4222	POR MUERTE					
	TOTAL ARTICULO 42 DE LA SEGURIDAD SOCIAL					
471	APORTAC.DE EMPR.COL.SOST.SER.COMUNES					
	TOTAL ARTICULO 47 DE EMPRESAS PRIVADAS					
	TOTAL CAPITULO 4 TRANSFERENCIAS CORRIENTES					
540	ALQUILERES Y PRODUCTOS DE INMUEBLES		370,80			370,80
	TOTAL ARTICULO 54 RENTAS DE BIENES INMUEBLES		370,80			370,80
550	DE CONCESIONES ADMINISTRATIVAS					
	TOTAL ARTICULO 55					
	TOTAL CAPITULO 5 INGRESOS PATRIMONIALES		370,80			370,80
	TOTAL EJERCICIO 2011		547.294.157,72	11.855.351,59		559.149.509,31

## DERECHOS A COBRAR DE PRESUPUESTOS CERRADOS

EJERCICIO: 2016

Entidad: Tesorería General de la Seguridad Social

## c) DERECHOS CANCELADOS

EJERCICIO: 2012

APLICACIÓN PRESUPUESTARIA	DESCRIPCIÓN	COBROS EN ESPECIE	INSOLVENCIAS	PRESCRIPCIÓN	OTRAS CAUSAS	TOTAL DERECHOS CANCELADOS
1210	CUOTAS DE EMPLEADORES		230.264.486,85	1.230.177,18		231.494.664,03
1211	CUOTAS DE TRABAJADORES		46.649.845,08	401.132,47		47.050.977,55
1221	CUOTAS DE TRABAJADORES		127.295.333,82	753.234,99		128.048.568,81
1230	CUOTAS DE EMPLEADORES		747.729,64	3.294,28		751.023,92
1231	CUOTAS DE TRABAJADORES		4.372.586,61	279.001,69		4.651.588,30
1240	CUOTAS DE EMPLEADORES		764.881,25			764.881,25
1241	CUOTAS DE TRABAJADORES		257.633,52			257.633,52
1250	CUOTAS DE EMPLEADORES		137.899,62			137.899,62
1251	CUOTAS DE TRABAJADORES		23.119,51			23.119,51
1260	CUOTAS DE EMPLEADORES		457.035,35	2.418,92		459.454,27
1261	CUOTAS DE TRABAJADORES		1.307.152,33	11.645,31		1.318.797,64
1270	CUOTAS POR INCAP.TEMPORAL		863.720,96	2.811,37		866.532,33
1271	CUOTAS POR I.M.S.		785.693,92	2.481,27		788.175,19
1272	CUOTAS RIESGO EMBARAZO Y LAC.NATURAL		62.801,30	375,65		63.176,95
	TOTAL ARTICULO 12 COTIZACIONES SOCIALES		413.989.919,76	2.686.573,13		416.676.492,89
	TOTAL CAPITULO 1 COTIZACIONES SOCIALES		413.989.919,76	2.686.573,13		416.676.492,89
32811	AL SECTOR PRIVADO		71.861,24			71.861,24
	TOTAL ARTICULO 32 OTROS INGRES.PROCED.PREST.SERVICIOS		71.861,24			71.861,24
3910	RECARGOS		130.835.171,12	857.919,55		131.693.090,67
39119	OTROS		10.818.822,91	4.340,81		10.823.163,72
3912	MULTAS Y SANCIONES		24.559.732,23	598.265,94		25.157.998,17
3919	OTROS		9.593,72			9.593,72
398	INGRESOS COBERT.RECARGOS FALTA MEDID		8.561.714,33	7.464,00		8.569.178,33
3993	INGRESOS DIVERSOS DE OTRAS ENTID.		300.351,65			300.351,65
3998	COSTAS DEL PROCEDIMIENTO EJECUTIVO		1.156.583,13	887,68		1.157.470,81
	TOTAL ARTICULO 39 OTROS INGRESOS		176.241.969,09	1.468.877,98		177.710.847,07
	TOTAL CAPITULO 3 TASAS Y OTROS INGRESOS		176.313.830,33	1.468.877,98		177.782.708,31
4222	POR MUERTE					
	TOTAL ARTICULO 42 DE LA SEGURIDAD SOCIAL					
471	APORTAC.DE EMPR.COL.SOST.SER.COMUNES					
	TOTAL ARTICULO 47 DE EMPRESAS PRIVADAS					
	TOTAL CAPITULO 4 TRANSFERENCIAS CORRIENTES					
540	ALQUILERES Y PRODUCTOS DE INMUEBLES					
	TOTAL ARTICULO 54 RENTAS DE BIENES INMUEBLES					
	TOTAL CAPITULO 5 INGRESOS PATRIMONIALES					
	TOTAL EJERCICIO 2012		590.303.750,09	4.155.451,11		594.459.201,20

## DERECHOS A COBRAR DE PRESUPUESTOS CERRADOS

EJERCICIO: 2016

Entidad: Tesorería General de la Seguridad Social

## c) DERECHOS CANCELADOS

EJERCICIO: 2013

APLICACIÓN PRESUPUESTARIA	DESCRIPCIÓN	COBROS EN ESPECIE	INSOLVENCIAS	PRESCRIPCIÓN	OTRAS CAUSAS	TOTAL DERECHOS CANCELADOS
1210	CUOTAS DE EMPLEADORES		194.094.737,91			194.094.737,91
1211	CUOTAS DE TRABAJADORES		37.349.197,97			37.349.197,97
1221	CUOTAS DE TRABAJADORES		127.394.689,86			127.394.689,86
1230	CUOTAS DE EMPLEADORES		42.867,88			42.867,88
1231	CUOTAS DE TRABAJADORES		20.445,36			20.445,36
1240	CUOTAS DE EMPLEADORES		689.790,35			689.790,35
1241	CUOTAS DE TRABAJADORES		237.005,27			237.005,27
1250	CUOTAS DE EMPLEADORES		86.121,63			86.121,63
1251	CUOTAS DE TRABAJADORES		13.214,86			13.214,86
1260	CUOTAS DE EMPLEADORES		4.706,74			4.706,74
1261	CUOTAS DE TRABAJADORES		38.088,83			38.088,83
1270	CUOTAS POR INCAP.TEMPORAL		940.891,70			940.891,70
1271	CUOTAS POR I.M.S.		881.790,13			881.790,13
1272	CUOTAS RIESGO EMBARAZO Y LAC.NATURAL		51.197,91			51.197,91
	TOTAL ARTICULO 12 COTIZACIONES SOCIALES		361.844.746,40			361.844.746,40
	TOTAL CAPITULO 1 COTIZACIONES SOCIALES		361.844.746,40			361.844.746,40
32811	AL SECTOR PRIVADO		101.029,95			101.029,95
3294	DE LA SEG. SOCIAL AL SECTOR PRIVADO					
	TOTAL ARTICULO 32 OTROS INGRES.PROCED.PREST.SERVICIOS		101.029,95			101.029,95
3910	RECARGOS		117.373.927,91			117.373.927,91
39119	OTROS		7.630.748,70			7.630.748,70
3912	MULTAS Y SANCIONES		33.370.073,67			33.370.073,67
3919	OTROS		11.433,60			11.433,60
398	INGRESOS COBERT.RECARGOS FALTA MEDID		7.547.160,03			7.547.160,03
3993	INGRESOS DIVERSOS DE OTRAS ENTID.		257.515,87			257.515,87
3998	COSTAS DEL PROCEDIMIENTO EJECUTIVO		715.882,86			715.882,86
	TOTAL ARTICULO 39 OTROS INGRESOS		166.906.742,64			166.906.742,64
	TOTAL CAPITULO 3 TASAS Y OTROS INGRESOS		167.007.772,59			167.007.772,59
4221	POR INCAPACIDAD PERMANENTE					
4222	POR MUERTE					
	TOTAL ARTICULO 42 DE LA SEGURIDAD SOCIAL					
471	APORTAC.DE EMPR.COL.SOST.SER.COMUNES					
	TOTAL ARTICULO 47 DE EMPRESAS PRIVADAS					
	TOTAL CAPITULO 4 TRANSFERENCIAS CORRIENTES					
540	ALQUILERES Y PRODUCTOS DE INMUEBLES					
	TOTAL ARTICULO 54 RENTAS DE BIENES INMUEBLES					
550	DE CONCESIONES ADMINISTRATIVAS					
	TOTAL ARTICULO 55					
	TOTAL CAPITULO 5 INGRESOS PATRIMONIALES					
83003	DE OTRAS ENTIDADES					
	TOTAL ARTICULO 83 REINT.PREST.CONCED.FUERA SECTOR PUB.					
	TOTAL CAPITULO 8 ACTIVOS FINANCIEROS					
	TOTAL EJERCICIO 2013		528.852.518,99			528.852.518,99



## DERECHOS A COBRAR DE PRESUPUESTOS CERRADOS

EJERCICIO: 2016

Entidad: Tesorería General de la Seguridad Social

## c) DERECHOS CANCELADOS

EJERCICIO: 2014

APLICACIÓN PRESUPUESTARIA	DESCRIPCIÓN	COBROS EN ESPECIE	INSOLVENCIAS	PRESCRIPCIÓN	OTRAS CAUSAS	TOTAL DERECHOS CANCELADOS
1210	CUOTAS DE EMPLEADORES		145.988.262,50			145.988.262,50
1211	CUOTAS DE TRABAJADORES		30.528.019,67			30.528.019,67
1221	CUOTAS DE TRABAJADORES		130.133.511,53			130.133.511,53
1230	CUOTAS DE EMPLEADORES		4.133,14			4.133,14
1231	CUOTAS DE TRABAJADORES		4.791,83			4.791,83
1240	CUOTAS DE EMPLEADORES		708.600,50			708.600,50
1241	CUOTAS DE TRABAJADORES		234.751,70			234.751,70
1250	CUOTAS DE EMPLEADORES		209.781,45			209.781,45
1251	CUOTAS DE TRABAJADORES		31.592,80			31.592,80
1260	CUOTAS DE EMPLEADORES		2.357,70			2.357,70
1261	CUOTAS DE TRABAJADORES		2.005,44			2.005,44
1270	CUOTAS POR INCAP.TEMPORAL		754.598,71			754.598,71
1271	CUOTAS POR I.M.S.		696.684,57			696.684,57
1272	CUOTAS RIESGO EMBARAZO Y LAC.NATURAL		44.471,50			44.471,50
	TOTAL ARTICULO 12 COTIZACIONES SOCIALES		309.343.563,04			309.343.563,04
	TOTAL CAPITULO 1 COTIZACIONES SOCIALES		309.343.563,04			309.343.563,04
32811	AL SECTOR PRIVADO		89.955,83			89.955,83
3294	DE LA SEG. SOCIAL AL SECTOR PRIVADO					
	TOTAL ARTICULO 32 OTROS INGRES.PROCED.PREST.SERVICIOS		89.955,83			89.955,83
3803	DE OTRAS ENTIDADES					
	TOTAL ARTICULO 38 REINTEGROS DE OPERACIONES CORRIENTES					
3910	RECARGOS		100.496.715,78			100.496.715,78
39119	OTROS		4.802.021,71			4.802.021,71
3912	MULTAS Y SANCIONES		33.405.142,59			33.405.142,59
3919	OTROS		229.280,20			229.280,20
398	INGRESOS COBERT.RECARGOS FALTA MEDID		6.908.281,93			6.908.281,93
3993	INGRESOS DIVERSOS DE OTRAS ENTID.		476.975,48			476.975,48
3998	COSTAS DEL PROCEDIMIENTO EJECUTIVO		600.601,74			600.601,74
	TOTAL ARTICULO 39 OTROS INGRESOS		146.919.019,43			146.919.019,43
	TOTAL CAPITULO 3 TASAS Y OTROS INGRESOS		147.008.975,26			147.008.975,26
4221	POR INCAPACIDAD PERMANENTE					
4222	POR MUERTE					
	TOTAL ARTICULO 42 DE LA SEGURIDAD SOCIAL					
471	APORTAC.DE EMPR.COL.SOST.SER.COMUNES					
	TOTAL ARTICULO 47 DE EMPRESAS PRIVADAS					
	TOTAL CAPITULO 4 TRANSFERENCIAS CORRIENTES					
540	ALQUILERES Y PRODUCTOS DE INMUEBLES					
	TOTAL ARTICULO 54 RENTAS DE BIENES INMUEBLES					
550	DE CONCESIONES ADMINISTRATIVAS					
	TOTAL ARTICULO 55					
	TOTAL CAPITULO 5 INGRESOS PATRIMONIALES					
83001	DEL IMSERSO					
83003	DE OTRAS ENTIDADES					
	TOTAL ARTICULO 83 REINT.PREST.CONCED.FUERA SECTOR PUB.					
	TOTAL CAPITULO 8 ACTIVOS FINANCIEROS					
	TOTAL EJERCICIO 2014		456.352.538,30			456.352.538,30

## DERECHOS A COBRAR DE PRESUPUESTOS CERRADOS

EJERCICIO: 2016

Entidad: Tesorería General de la Seguridad Social

## c) DERECHOS CANCELADOS

EJERCICIO: 2015

APLICACIÓN PRESUPUESTARIA	DESCRIPCIÓN	COBROS EN ESPECIE	INSOLVENCIAS	PRESCRIPCIÓN	OTRAS CAUSAS	TOTAL DERECHOS CANCELADOS
1210	CUOTAS DE EMPLEADORES		159.879.301,22			159.879.301,22
1211	CUOTAS DE TRABAJADORES		31.226.971,27			31.226.971,27
1221	CUOTAS DE TRABAJADORES		108.560.029,65			108.560.029,65
1230	CUOTAS DE EMPLEADORES		2.618,10			2.618,10
1231	CUOTAS DE TRABAJADORES		21.422,93			21.422,93
1240	CUOTAS DE EMPLEADORES		651.446,15			651.446,15
1241	CUOTAS DE TRABAJADORES		217.073,28			217.073,28
1250	CUOTAS DE EMPLEADORES		162.122,82			162.122,82
1251	CUOTAS DE TRABAJADORES		32.496,02			32.496,02
1260	CUOTAS DE EMPLEADORES		4.976,45			4.976,45
1261	CUOTAS DE TRABAJADORES		1.029,10			1.029,10
1270	CUOTAS POR INCAP.TEMPORAL		1.235.134,64			1.235.134,64
1271	CUOTAS POR I.M.S.		1.144.584,04			1.144.584,04
1272	CUOTAS RIESGO EMBARAZO Y LAC.NATURAL		28.979,11			28.979,11
	TOTAL ARTICULO 12 COTIZACIONES SOCIALES		303.168.184,78			303.168.184,78
	TOTAL CAPITULO 1 COTIZACIONES SOCIALES		303.168.184,78			303.168.184,78
32700	AL SECTOR PUBLICO					
32811	AL SECTOR PRIVADO		508.009,21			508.009,21
32821	AL SECTOR PRIVADO					
3294	DE LA SEG. SOCIAL AL SECTOR PRIVADO					
	TOTAL ARTICULO 32 OTROS INGRES.PROCED.PREST.SERVICIOS DEL ISM		508.009,21			508.009,21
3802	DE OTRAS ENTIDADES					
3811	DEL INSERSO					
	TOTAL ARTICULO 38 REINTEGROS DE OPERACIONES CORRIENTES					
3910	RECARGOS		109.307.302,37			109.307.302,37
39119	OTROS		2.930.922,12			2.930.922,12
3912	MULTAS Y SANCIONES		60.091.710,22			60.091.710,22
3919	OTROS		10.755.541,29			10.755.541,29
398	INGRESOS COBERT.RECARGOS FALTA MEDID		5.229.662,13			5.229.662,13
3992	INGRESOS DIVERSOS DEL ISM					
3993	INGRESOS DIVERSOS DE OTRAS ENTID.		505.232,05			505.232,05
3998	COSTAS DEL PROCEDIMIENTO EJECUTIVO		361.094,38			361.094,38
	TOTAL ARTICULO 39 OTROS INGRESOS		189.181.464,56			189.181.464,56
	TOTAL CAPITULO 3 TASAS Y OTROS INGRESOS		189.689.473,77			189.689.473,77
40061	PREVIAS A LA JUBILACION ORDINARIA					
4011	PARA FINANC.LA A.SANIT.PREST.I.N.G.S					
	TOTAL ARTICULO 40					
4221	POR INCAPACIDAD PERMANENTE					
4222	POR MUERTE					
	TOTAL ARTICULO 42 DE LA SEGURIDAD SOCIAL					
471	APORTAC.DE EMPR.COL.SOST.SER.COMUNES					
	TOTAL ARTICULO 47 DE EMPRESAS PRIVADAS					
	TOTAL CAPITULO 4 TRANSFERENCIAS CORRIENTES					
5200	NO AFECTAS A FONDOS ESPECIFICOS					
	TOTAL ARTICULO 52 INTERESES DE DEPOSITOS					
540	ALQUILERES Y PRODUCTOS DE INMUEBLES					

## DERECHOS A COBRAR DE PRESUPUESTOS CERRADOS

EJERCICIO: 2016

Entidad: Tesorería General de la Seguridad Social

## c) DERECHOS CANCELADOS

EJERCICIO: 2015

APLICACIÓN PRESUPUESTARIA	DESCRIPCIÓN	COBROS EN ESPECIE	INSOLVENCIAS	PRESCRIPCIÓN	OTRAS CAUSAS	TOTAL DERECHOS CANCELADOS
83001	TOTAL ARTICULO 54 RENTAS DE BIENES INMUEBLES					
83002	TOTAL CAPITULO 5 INGRESOS PATRIMONIALES DEL IMSERSO					
83003	DE OTRAS ENTIDADES					
	TOTAL ARTICULO 83 REINT.PREST.CONCED.FUERA SECTOR PUB.					
	TOTAL CAPITULO 8 ACTIVOS FINANCIEROS					
	TOTAL EJERCICIO 2015		492.857.658,55			492.857.658,55
	TOTAL	1.084.304,25	5.150.755.643,27	51.663.414,47		5.203.503.361,99

VARIACIÓN DE RESULTADOS PRESUPUESTARIOS DE EJERCICIOS ANTERIORES

EJERCICIO: 2016

Entidad: Tesorería General de la Seguridad Social

	TOTAL VARIACIÓN DERECHOS	TOTAL VARIACIÓN OBLIGACIONES	VARIACIÓN DE RESULTADOS PRESUPUESTARIOS DE EJERCICIOS ANTERIORES
a) OPERACIONES CORRIENTES	-863.079.453,40		-863.079.453,40
b) OPERACIONES DE CAPITAL			
<b>1. TOTAL VARIACIONES OPERACIONES NO FINANCIERAS (a+b)</b>	<b>-863.079.453,40</b>		<b>-863.079.453,40</b>
c) ACTIVOS FINANCIEROS	-831,00		-831,00
d) PASIVOS FINANCIEROS			
<b>2. TOTAL VARIACIÓN OPERACIONES FINANCIERAS (c+d)</b>	<b>-831,00</b>		<b>-831,00</b>
<b>TOTAL (1+2)</b>	<b>-863.080.284,40</b>		<b>-863.080.284,40</b>

---

20.3 COMPROMISOS DE GASTO CON CARGO A PRESUPUESTOS DE  
EJERCICIOS POSTERIORES

---

**COMPROMISOS DE GASTO CON CARGO A PRESUPUESTOS DE EJERCICIOS POSTERIORES**

**EJERCICIO: 2016**

Entidad: Tesorería General de la Seguridad Social

**PROGRAMA: 4161 GESTION DE AFILIACION, COTIZACION Y RECAUDACION VOLUNTARIA**

PARTIDA PRESUPUESTARIA	DESCRIPCIÓN	COMPROMISOS DE GASTOS ADQUIRIDOS CON CARGO AL PRESUPUESTO DEL				
		2017	2018	2019	2020	EJERCICIOS SUCESIVOS
202	ARRENDAM.EDIF.Y OTRAS CONSTRUCCIONES	984.645,68	173.211,54	96.726,15		
	TOTAL CONCEPTO 202 ARRENDAM.EDIF.Y OTRAS CONSTRUCCIONES	984.645,68	173.211,54	96.726,15		
	TOTAL ARTICULO 20 ARRENDAMIENTOS Y CANONES	984.645,68	173.211,54	96.726,15		
2200	ORDINARIO NO INVENTARIABLE	591.145,50				
	TOTAL CONCEPTO 220 MATERIAL DE OFICINA	591.145,50				
22620	DE GESTION ADMINISTRATIVA	1.038,45				
	TOTAL CONCEPTO 226 GASTOS DIVERSOS	1.038,45				
2276	SERV. CONTRATADOS ADMINISTRATIVOS	2.135.545,28				
	TOTAL CONCEPTO 227 TRABAJ.REALIZ.POR OTRAS EMPR.Y PROF.	2.135.545,28				
	TOTAL ARTICULO 22 MATER.SUMINIST.Y OTROS	2.727.729,23				
	TOTAL CAPITULO 2 GAST.CORRIENT.BIENES Y SERV.	3.712.374,91	173.211,54	96.726,15		
4009	OTRAS	2.100.000,00				
	TOTAL CONCEPTO 400 A LA ADMON.DEL ESTADO	2.100.000,00				
	TOTAL ARTICULO 40 A LA ADMON.DEL ESTADO	2.100.000,00				
	TOTAL CAPITULO 4 TRANSFERENC. CORRIENTES	2.100.000,00				
6221	CONSTRUCCIONES	6.894.379,45	5.455.151,48	2.328.016,03		
	TOTAL CONCEPTO 622 EDIFICIOS Y OTRAS CONSTRUCCIONES	6.894.379,45	5.455.151,48	2.328.016,03		

**COMPROMISOS DE GASTO CON CARGO A PRESUPUESTOS DE EJERCICIOS POSTERIORES**

**EJERCICIO: 2016**

Entidad: Tesorería General de la Seguridad Social

**PROGRAMA: 4161 GESTION DE AFILIACION, COTIZACION Y RECAUDACION VOLUNTARIA**

PARTIDA PRESUPUESTARIA	DESCRIPCIÓN	COMPROMISOS DE GASTOS ADQUIRIDOS CON CARGO AL PRESUPUESTO DEL				
		2017	2018	2019	2020	EJERCICIOS SUCESIVOS
623	MAQUINARIA, INSTALACIONES Y UTILLAJE	559,02				
	TOTAL CONCEPTO 623 MAQUINARIA, INSTALACIONES Y UTILLAJE	559,02				
625	MOBILIARIO Y ENSERES	166.004,04				
	TOTAL CONCEPTO 625 MOBILIARIO Y ENSERES	166.004,04				
	TOTAL ARTICULO 62 INVERSIONES NUEVAS	7.060.942,51	5.455.151,48	2.328.016,03		
6321	CONSTRUCCIONES	4.804.540,53	269.615,89			
	TOTAL CONCEPTO 632 EDIFICIOS Y OTRAS CONSTRUCCIONES	4.804.540,53	269.615,89			
633	MAQUINARIA, INSTALACIONES Y UTILLAJE	195.337,19				
	TOTAL CONCEPTO 633 MAQUINARIA, INSTALACIONES Y UTILLAJE	195.337,19				
635	MOBILIARIO Y ENSERES	17.772,68				
	TOTAL CONCEPTO 635 MOBILIARIO Y ENSERES	17.772,68				
	TOTAL ARTICULO 63 INVERSIONES DE REPOSICION	5.017.650,40	269.615,89			
	TOTAL CAPITULO 6 INVERSIONES REALES	12.078.592,91	5.724.767,37	2.328.016,03		
	TOTAL PROGRAMA 61 GEST.AFIL.COT.RECAUD.VOLUNT.	17.890.967,82	5.897.978,91	2.424.742,18		

**COMPROMISOS DE GASTO CON CARGO A PRESUPUESTOS DE EJERCICIOS POSTERIORES**

**EJERCICIO: 2016**

Entidad: Tesorería General de la Seguridad Social

**PROGRAMA: 4162 GESTION DE PROCEDIMIENTOS EJECUTIVOS Y ESPECIALES DE RECAUDACION**

PARTIDA PRESUPUESTARIA	DESCRIPCIÓN	COMPROMISOS DE GASTOS ADQUIRIDOS CON CARGO AL PRESUPUESTO DEL				
		2017	2018	2019	2020	EJERCICIOS SUCESIVOS
2268	COSTAS PROCE.EJEC.	2.446.615,49	169.750,76	3.781,25		
	TOTAL CONCEPTO 226 GASTOS DIVERSOS	2.446.615,49	169.750,76	3.781,25		
22780	SERVICIOS DE GESTION RECAUDATORIA	107.247,58				
2279	OTROS	12.000,00	1.600,00			
	TOTAL CONCEPTO 227 TRABAJ.REALIZ.POR OTRAS EMPR.Y PROF.	119.247,58	1.600,00			
	TOTAL ARTICULO 22 MATER.SUMINIST.Y OTROS	2.565.863,07	171.350,76	3.781,25		
231	LOCOMOCION	1.000,00				
	TOTAL CONCEPTO 231 LOCOMOCION	1.000,00				
	TOTAL ARTICULO 23 INDEMNIZ.RAZON SERVICIO	1.000,00				
	TOTAL CAPITULO 2 GAST.CORRIENT.BIENES Y SERV.	2.566.863,07	171.350,76	3.781,25		
	TOTAL PROGRAMA 62 GEST.PROCED.EJE.Y ESPEC.DE RECAUD.	2.566.863,07	171.350,76	3.781,25		
	TOTAL GRUPO PROGRAMA 41 GESTION COTIZ.Y RECAUDACION	20.457.830,89	6.069.329,67	2.428.523,43		



**COMPROMISOS DE GASTO CON CARGO A PRESUPUESTOS DE EJERCICIOS POSTERIORES**

**EJERCICIO: 2016**

Entidad: Tesorería General de la Seguridad Social

**PROGRAMA: 4263 GESTION FINANCIERA**

PARTIDA PRESUPUESTARIA	DESCRIPCIÓN	COMPROMISOS DE GASTOS ADQUIRIDOS CON CARGO AL PRESUPUESTO DEL				
		2017	2018	2019	2020	EJERCICIOS SUCESIVOS
359	OTROS GASTOS FINANCIEROS	9.467.650,00				
	TOTAL CONCEPTO 359 OTROS GASTOS FINANCIEROS	9.467.650,00				
	TOTAL ARTICULO 35 INTERES.DEMORA Y OTROS GASTOS	9.467.650,00				
	TOTAL CAPITULO 3 GASTOS FINANCIEROS	9.467.650,00				
	TOTAL PROGRAMA 63 GESTION FINANCIERA	9.467.650,00				
	TOTAL GRUPO PROGRAMA 42 GESTION FINANCIERA	9.467.650,00				

**COMPROMISOS DE GASTO CON CARGO A PRESUPUESTOS DE EJERCICIOS POSTERIORES**

**EJERCICIO: 2016**

Entidad: Tesorería General de la Seguridad Social

**PROGRAMA: 4364 ADMINISTRACION DEL PATRIMONIO**

PARTIDA PRESUPUESTARIA	DESCRIPCIÓN	COMPROMISOS DE GASTOS ADQUIRIDOS CON CARGO AL PRESUPUESTO DEL				
		2017	2018	2019	2020	EJERCICIOS SUCESIVOS
210	TERRENOS Y BIENES NATURALES	968,00				
	TOTAL CONCEPTO 210 TERRENOS Y BIENES NATURALES	968,00				
212	EDIFICIOS Y OTRAS CONSTRUCCIONES	178.637,53	1.293,25			
	TOTAL CONCEPTO 212 EDIFICIOS Y OTRAS CONSTRUCCIONES	178.637,53	1.293,25			
213	MAQUINARIA,INSTALACIONES Y UTILLAJE	32.107,21	3.154,14			
	TOTAL CONCEPTO 213 MAQUINARIA,INSTALACIONES Y UTILLAJE	32.107,21	3.154,14			
215	MOBILIARIO Y ENSERES	197,85	13,19			
	TOTAL CONCEPTO 215 MOBILIARIO Y ENSERES	197,85	13,19			
	TOTAL ARTICULO 21 REPARACION,MANTEN.Y CONSERV.	211.910,59	4.460,58			
22100	ENERGIA ELECTRICA	77.228,85	28,39			
22101	AGUA	4.550,00				
22103	COMBUSTIBLE	60.964,34				
	TOTAL CONCEPTO 221 SUMINISTROS	142.743,19	28,39			
2273	LIMPIEZA Y ASEO	51.591,43	2.857,88			
2274	SEGURIDAD	202.914,90	14.037,57			
2279	OTROS	19.182,73				
	TOTAL CONCEPTO 227 TRABAJ.REALIZ.POR OTRAS EMPR.Y PROF.	273.689,06	16.895,45			
	TOTAL ARTICULO 22 MATER.SUMINIST.Y OTROS	416.432,25	16.923,84			
	TOTAL CAPITULO 2 GAST.CORRIENT.BIENES Y SERV.	628.342,84	21.384,42			
6321	CONSTRUCCIONES	149.983,75				
	TOTAL CONCEPTO 632 EDIFICIOS Y OTRAS CONSTRUCCIONES	149.983,75				

**COMPROMISOS DE GASTO CON CARGO A PRESUPUESTOS DE EJERCICIOS POSTERIORES**

**EJERCICIO: 2016**

Entidad: Tesorería General de la Seguridad Social

**PROGRAMA: 4364 ADMINISTRACION DEL PATRIMONIO**

PARTIDA PRESUPUESTARIA	DESCRIPCIÓN	COMPROMISOS DE GASTOS ADQUIRIDOS CON CARGO AL PRESUPUESTO DEL				
		2017	2018	2019	2020	EJERCICIOS SUCESIVOS
	TOTAL ARTICULO 63 INVERSIONES DE REPOSICION	149.983,75				
	TOTAL CAPITULO 6 INVERSIONES REALES	149.983,75				
	TOTAL PROGRAMA 64 ADMINISTRACION DEL PATRIMONIO	778.326,59	21.384,42			
	TOTAL GRUPO PROGRAMA 43 GESTION DEL PATRIMONIO	778.326,59	21.384,42			

**COMPROMISOS DE GASTO CON CARGO A PRESUPUESTOS DE EJERCICIOS POSTERIORES**

**EJERCICIO: 2016**

Entidad: Tesorería General de la Seguridad Social

**PROGRAMA: 4481 INFRAESTRUCTURA INFORMATICA DE LA SEGURIDAD SOCIAL**

PARTIDA PRESUPUESTARIA	DESCRIPCIÓN	COMPROMISOS DE GASTOS ADQUIRIDOS CON CARGO AL PRESUPUESTO DEL				
		2017	2018	2019	2020	EJERCICIOS SUCESIVOS
216	EQUIPOS PARA PROCESOS DE INFORMACION	29.391.235,46	634.698,17			
	TOTAL CONCEPTO 216 EQUIPOS PARA PROCESOS DE INFORMACION	29.391.235,46	634.698,17			
	TOTAL ARTICULO 21 REPARACION,MANTEN.Y CONSERV.	29.391.235,46	634.698,17			
22200	SERV. TELECOMUNICACIONES	14.623.589,78				
	TOTAL CONCEPTO 222 COMUNICACIONES	14.623.589,78				
22782	SERVICIOS DE CARACTER INFORMATICO	3.432.260,38				
	TOTAL CONCEPTO 227 TRABAJ.REALIZ.POR OTRAS EMPR.Y PROF.	3.432.260,38				
	TOTAL ARTICULO 22 MATER.SUMINIST.Y OTROS	18.055.850,16				
	TOTAL CAPITULO 2 GAST.CORRIENT.BIENES Y SERV.	47.447.085,62	634.698,17			
626	EQUIPOS PARA PROCESOS DE INFORMACION	1.712.610,96				
	TOTAL CONCEPTO 626 EQUIPOS PARA PROCESOS DE INFORMACION	1.712.610,96				
629	INMOVILIZADO INMATERIAL	6.043.707,09	225.076,77			
	TOTAL CONCEPTO 629 INMOVILIZADO INMATERIAL	6.043.707,09	225.076,77			
	TOTAL ARTICULO 62 INVERSIONES NUEVAS	7.756.318,05	225.076,77			
	TOTAL CAPITULO 6 INVERSIONES REALES	7.756.318,05	225.076,77			
	TOTAL PROGRAMA 81 INFRAESTRUC. INFORMATICA SEG.SOC.	55.203.403,67	859.774,94			

**COMPROMISOS DE GASTO CON CARGO A PRESUPUESTOS DE EJERCICIOS POSTERIORES**

**EJERCICIO: 2016**

Entidad: Tesorería General de la Seguridad Social

**PROGRAMA: 4482 DESARROLLO DE APLICACIONES DE LA SEGURIDAD SOCIAL**

PARTIDA PRESUPUESTARIA	DESCRIPCIÓN	COMPROMISOS DE GASTOS ADQUIRIDOS CON CARGO AL PRESUPUESTO DEL				
		2017	2018	2019	2020	EJERCICIOS SUCESIVOS
22782	SERVICIOS DE CARACTER INFORMATICO	23.372.441,95	3.652.707,83			
	TOTAL CONCEPTO 227 TRABAJ.REALIZ.POR OTRAS EMPR.Y PROF.	23.372.441,95	3.652.707,83			
	TOTAL ARTICULO 22 MATER.SUMINIST.Y OTROS	23.372.441,95	3.652.707,83			
	TOTAL CAPITULO 2 GAST.CORRIENT.BIENES Y SERV.	23.372.441,95	3.652.707,83			
	TOTAL PROGRAMA 82 DESARROLLO APLIC. DE LA SEG.SOC.	23.372.441,95	3.652.707,83			

**COMPROMISOS DE GASTO CON CARGO A PRESUPUESTOS DE EJERCICIOS POSTERIORES**

**EJERCICIO: 2016**

Entidad: Tesorería General de la Seguridad Social

**PROGRAMA: 4484 SEGURIDAD E INNOVACION**

PARTIDA PRESUPUESTARIA	DESCRIPCIÓN	COMPROMISOS DE GASTOS ADQUIRIDOS CON CARGO AL PRESUPUESTO DEL				
		2017	2018	2019	2020	EJERCICIOS SUCESIVOS
22782	SERVICIOS DE CARACTER INFORMATICO	2.540.286,10				
	TOTAL CONCEPTO 227 TRABAJ.REALIZ.POR OTRAS EMPR.Y PROF.	2.540.286,10				
	TOTAL ARTICULO 22 MATER.SUMINIST.Y OTROS	2.540.286,10				
	TOTAL CAPITULO 2 GAST.CORRIENT.BIENES Y SERV.	2.540.286,10				
	TOTAL PROGRAMA 84 SEGURIDAD E INNOVACION	2.540.286,10				

**COMPROMISOS DE GASTO CON CARGO A PRESUPUESTOS DE EJERCICIOS POSTERIORES**

**EJERCICIO: 2016**

Entidad: Tesorería General de la Seguridad Social

**PROGRAMA: 4486 APOYO Y GESTION DE RECURSOS**

PARTIDA PRESUPUESTARIA	DESCRIPCIÓN	COMPROMISOS DE GASTOS ADQUIRIDOS CON CARGO AL PRESUPUESTO DEL				
		2017	2018	2019	2020	EJERCICIOS SUCESIVOS
1621	SERVICIOS DE COMEDOR	264.000,00				
1625	SEGUROS	12.886,73				
	TOTAL CONCEPTO 162 GASTOS SOC.PERS.	276.886,73				
	TOTAL ARTICULO 16 CUOTAS Y GAST.SOC.A CARGO EMP.	276.886,73				
	TOTAL CAPITULO 1 GASTOS DE PERSONAL	276.886,73				
202	ARRENDAM.EDIF.Y OTRAS CONSTRUCCIONES	88.287,18				
	TOTAL CONCEPTO 202 ARRENDAM.EDIF.Y OTRAS CONSTRUCCIONES	88.287,18				
	TOTAL ARTICULO 20 ARRENDAMIENTOS Y CANONES	88.287,18				
212	EDIFICIOS Y OTRAS CONSTRUCCIONES	913.911,54	69.586,60			
	TOTAL CONCEPTO 212 EDIFICIOS Y OTRAS CONSTRUCCIONES	913.911,54	69.586,60			
213	MAQUINARIA,INSTALACIONES Y UTILLAJE	24.490,40	3.079,45			
	TOTAL CONCEPTO 213 MAQUINARIA,INSTALACIONES Y UTILLAJE	24.490,40	3.079,45			
215	MOBILIARIO Y ENSERES	627.598,11				
	TOTAL CONCEPTO 215 MOBILIARIO Y ENSERES	627.598,11				
	TOTAL ARTICULO 21 REPARACION,MANTEN.Y CONSERV.	1.566.000,05	72.666,05			
2201	PRENSA, REV., LIBROS Y OTRAS PUBLIC.	142.844,48				
	TOTAL CONCEPTO 220 MATERIAL DE OFICINA	142.844,48				

**COMPROMISOS DE GASTO CON CARGO A PRESUPUESTOS DE EJERCICIOS POSTERIORES**

**EJERCICIO: 2016**

Entidad: Tesorería General de la Seguridad Social

**PROGRAMA: 4486 APOYO Y GESTION DE RECURSOS**

PARTIDA PRESUPUESTARIA	DESCRIPCIÓN	COMPROMISOS DE GASTOS ADQUIRIDOS CON CARGO AL PRESUPUESTO DEL				
		2017	2018	2019	2020	EJERCICIOS SUCESIVOS
22100	ENERGIA ELECTRICA	2.823.058,36	242.163,13			
22102	GAS	124.090,03				
22103	COMBUSTIBLE	3.600,00	300,00			
	TOTAL CONCEPTO 221 SUMINISTROS	2.950.748,39	242.463,13			
2273	LIMPIEZA Y ASEO	672.468,92	750,00			
2274	SEGURIDAD	627.945,34	7.697,96			
2279	OTROS	354.613,01	24.194,31			
	TOTAL CONCEPTO 227 TRABAJ.REALIZ.POR OTRAS EMPR.Y PROF.	1.655.027,27	32.642,27			
	TOTAL ARTICULO 22 MATER.SUMINIST.Y OTROS	4.748.620,14	275.105,40			
	TOTAL CAPITULO 2 GAST.CORRIENT.BIENES Y SERV.	6.402.907,37	347.771,45			
6221	CONSTRUCCIONES	84.547,54				
	TOTAL CONCEPTO 622 EDIFICIOS Y OTRAS CONSTRUCCIONES	84.547,54				
	TOTAL ARTICULO 62 INVERSIONES NUEVAS	84.547,54				
	TOTAL CAPITULO 6 INVERSIONES REALES	84.547,54				
	TOTAL PROGRAMA 86 APOYO Y GESTION DE RECURSOS	6.764.341,64	347.771,45			
	TOTAL GRUPO PROGRAMA 44 SISTEMA INTEGRADO INFORMAT.SEG.SOC.	87.880.473,36	4.860.254,22			



**COMPROMISOS DE GASTO CON CARGO A PRESUPUESTOS DE EJERCICIOS POSTERIORES**

**EJERCICIO: 2016**

Entidad: Tesorería General de la Seguridad Social

**PROGRAMA: 4591 DIRECCION Y SERVICIOS GENERALES**

PARTIDA PRESUPUESTARIA	DESCRIPCIÓN	COMPROMISOS DE GASTOS ADQUIRIDOS CON CARGO AL PRESUPUESTO DEL				
		2017	2018	2019	2020	EJERCICIOS SUCESIVOS
1621	SERVICIOS DE COMEDOR	645.965,63	301.002,05			
1623	RECONOCIMIENTOS MEDICOS	354.330,88	1.000,00			
1625	SEGUROS	161.891,85				
	TOTAL CONCEPTO 162 GASTOS SOC.PERS.	1.162.188,36	302.002,05			
	TOTAL ARTICULO 16 CUOTAS Y GAST.SOC.A CARGO EMP.	1.162.188,36	302.002,05			
	TOTAL CAPITULO 1 GASTOS DE PERSONAL	1.162.188,36	302.002,05			
203	ARRENDAM.MAQUIN.,INSTAL. Y UTILLAJE	143,99				
	TOTAL CONCEPTO 203 ARRENDAM.MAQUIN.,INSTAL. Y UTILLAJE	143,99				
205	ARRENDAM.DE MOBILIARIO Y ENSERES	3.388,00				
	TOTAL CONCEPTO 205 ARRENDAM.DE MOBILIARIO Y ENSERES	3.388,00				
	TOTAL ARTICULO 20 ARRENDAMIENTOS Y CANONES	3.531,99				
212	EDIFICIOS Y OTRAS CONSTRUCCIONES	4.074.557,91	450.882,59	11.392,08		
	TOTAL CONCEPTO 212 EDIFICIOS Y OTRAS CONSTRUCCIONES	4.074.557,91	450.882,59	11.392,08		
213	MAQUINARIA,INSTALACIONES Y UTILLAJE	491.210,68	52.816,47	6.598,36		
	TOTAL CONCEPTO 213 MAQUINARIA,INSTALACIONES Y UTILLAJE	491.210,68	52.816,47	6.598,36		
214	ELEMENTOS DE TRANSPORTE	5.902,50	751,25			
	TOTAL CONCEPTO 214 ELEMENTOS DE TRANSPORTE	5.902,50	751,25			
215	MOBILIARIO Y ENSERES	533.496,50	46.858,19			
	TOTAL CONCEPTO 215 MOBILIARIO Y ENSERES	533.496,50	46.858,19			
216	EQUIPOS PARA PROCESOS DE INFORMACION	37.448,31	2.179,36			
	TOTAL CONCEPTO 216 EQUIPOS PARA PROCESOS DE INFORMACION	37.448,31	2.179,36			

**COMPROMISOS DE GASTO CON CARGO A PRESUPUESTOS DE EJERCICIOS POSTERIORES**

**EJERCICIO: 2016**

Entidad: Tesorería General de la Seguridad Social

**PROGRAMA: 4591 DIRECCION Y SERVICIOS GENERALES**

PARTIDA PRESUPUESTARIA	DESCRIPCIÓN	COMPROMISOS DE GASTOS ADQUIRIDOS CON CARGO AL PRESUPUESTO DEL				
		2017	2018	2019	2020	EJERCICIOS SUCESIVOS
219	OTRO INMOVILIZADO MATERIAL	3.366,83				
	TOTAL CONCEPTO 219 OTRO INMOVILIZADO MATERIAL	3.366,83				
	TOTAL ARTICULO 21 REPARACION,MANTEN.Y CONSERV.	5.145.982,73	553.487,86	17.990,44		
2200	ORDINARIO NO INVENTARIABLE	25.836,79	3.541,83	189,61		
2201	PRENSA, REV., LIBROS Y OTRAS PUBLIC.	23.242,02	480,90			
	TOTAL CONCEPTO 220 MATERIAL DE OFICINA	49.078,81	4.022,73	189,61		
22100	ENERGIA ELECTRICA	8.729.785,33	44.408,94			
22101	AGUA	116.645,00	3.500,00			
22102	GAS	352.863,42	16.098,99			
22103	COMBUSTIBLE	302.440,66	23.151,18			
22110	PRODUCTOS FARMACEUTICOS	5.317,50				
2213	INSTRUM.Y PEQ. UTILLAJE NO SANITARIO	72,60	36,30			
22141	VESTUARIO	836,36				
22164	OTRO MATERIAL SANITARIO	93,08				
2217	MAT.NO SANIT.PARA CONSUMO Y REPOSIC.	22.470,64	80,00			
2219	OTROS SUMINISTROS	47.235,42	2.934,88			
	TOTAL CONCEPTO 221 SUMINISTROS	9.577.760,01	90.210,29			
2221	POSTALES Y MENSAJERIA	33.323.092,67	11.610.795,70	967.582,09		
2229	OTRAS	4.035,82	306,52			
	TOTAL CONCEPTO 222 COMUNICACIONES	33.327.128,49	11.611.102,22	967.582,09		
223	TRANSPORTES	493.588,79	16.816,57			

**COMPROMISOS DE GASTO CON CARGO A PRESUPUESTOS DE EJERCICIOS POSTERIORES**

**EJERCICIO: 2016**

Entidad: Tesorería General de la Seguridad Social

**PROGRAMA: 4591 DIRECCION Y SERVICIOS GENERALES**

PARTIDA PRESUPUESTARIA	DESCRIPCIÓN	COMPROMISOS DE GASTOS ADQUIRIDOS CON CARGO AL PRESUPUESTO DEL				
		2017	2018	2019	2020	EJERCICIOS SUCESIVOS
	TOTAL CONCEPTO 223 TRANSPORTES	493.588,79	16.816,57			
2241	VEHICULOS	28.072,22				
	TOTAL CONCEPTO 224 PRIMAS DE SEGUROS	28.072,22				
2252	LOCALES	588,73				
	TOTAL CONCEPTO 225 TRIBUTOS	588,73				
22660	REUNIONES,CONFEREN.Y CELEBRAC.ACTOS	7.000,00	1.000,00			
2269	OTROS	3.492,84	30,25			
	TOTAL CONCEPTO 226 GASTOS DIVERSOS	10.492,84	1.030,25			
2270	INFORMES,DICT.Y OTRAS ACTUA.PROFES.	82.416,26	7.522,23			
2273	LIMPIEZA Y ASEO	10.681.413,52	422.673,75	4.515,25		
2274	SEGURIDAD	9.960.777,78	638.335,51	3.074,61		
2276	SERV. CONTRATADOS ADMINISTRATIVOS	1.250.603,78	59.030,18			
22782	SERVICIOS DE CARACTER INFORMATICO	5.487,50	412,07			
2279	OTROS	1.080.591,03	83.231,85	1.761,13		
	TOTAL CONCEPTO 227 TRABAJ.REALIZ.POR OTRAS EMPR.Y PROF.	23.061.289,87	1.211.205,59	9.350,99		
	TOTAL ARTICULO 22 MATER.SUMINIST.Y OTROS	66.547.999,76	12.934.387,65	977.122,69		
	TOTAL CAPITULO 2 GAST.CORRIENT.BIENES Y SERV.	71.697.514,48	13.487.875,51	995.113,13		
	TOTAL PROGRAMA 91 DIRECCION Y SERV.GENERALES	72.859.702,84	13.789.877,56	995.113,13		

**COMPROMISOS DE GASTO CON CARGO A PRESUPUESTOS DE EJERCICIOS POSTERIORES**

**EJERCICIO: 2016**

Entidad: Tesorería General de la Seguridad Social

**PROGRAMA: 4592 INFORMACION Y ATENCION PERSONALIZADA**

PARTIDA PRESUPUESTARIA	DESCRIPCIÓN	COMPROMISOS DE GASTOS ADQUIRIDOS CON CARGO AL PRESUPUESTO DEL				
		2017	2018	2019	2020	EJERCICIOS SUCESIVOS
22621	DE COMUNICACION	4.144.363,89				
	TOTAL CONCEPTO 226 GASTOS DIVERSOS	4.144.363,89				
	TOTAL ARTICULO 22 MATER.SUMINIST.Y OTROS	4.144.363,89				
	TOTAL CAPITULO 2 GAST.CORRIENT.BIENES Y SERV.	4.144.363,89				
	TOTAL PROGRAMA 92 INFORMACION Y ATENCION PERSONALIZADA	4.144.363,89				
	TOTAL GRUPO PROGRAMA 45 ADMON.SERVIC. GRLES.DE TESOR	77.004.066,73	13.789.877,56	995.113,13		

**COMPROMISOS DE GASTO CON CARGO A PRESUPUESTOS DE EJERCICIOS POSTERIORES**

**EJERCICIO: 2016**

Entidad: Tesorería General de la Seguridad Social

**PROGRAMA: 4693 CONTROL INTERNO Y CONTABILIDAD**

PARTIDA PRESUPUESTARIA	DESCRIPCIÓN	COMPROMISOS DE GASTOS ADQUIRIDOS CON CARGO AL PRESUPUESTO DEL				
		2017	2018	2019	2020	EJERCICIOS SUCESIVOS
1621	SERVICIOS DE COMEDOR	3.300,00				
1625	SEGUROS	16.500,60				
	TOTAL CONCEPTO 162 GASTOS SOC.PERS.	19.800,60				
	TOTAL ARTICULO 16 CUOTAS Y GAST.SOC.A CARGO EMP.	19.800,60				
	TOTAL CAPITULO 1 GASTOS DE PERSONAL	19.800,60				
216	EQUIPOS PARA PROCESOS DE INFORMACION		960,74			
	TOTAL CONCEPTO 216 EQUIPOS PARA PROCESOS DE INFORMACION		960,74			
	TOTAL ARTICULO 21 REPARACION,MANTEN.Y CONSERV.		960,74			
22101	AGUA	2.317,80	154,52			
	TOTAL CONCEPTO 221 SUMINISTROS	2.317,80	154,52			
223	TRANSPORTES	7.200,00	600,00			
	TOTAL CONCEPTO 223 TRANSPORTES	7.200,00	600,00			

**COMPROMISOS DE GASTO CON CARGO A PRESUPUESTOS DE EJERCICIOS POSTERIORES**

**EJERCICIO: 2016**

Entidad: Tesorería General de la Seguridad Social

**PROGRAMA: 4693 CONTROL INTERNO Y CONTABILIDAD**

PARTIDA PRESUPUESTARIA	DESCRIPCIÓN	COMPROMISOS DE GASTOS ADQUIRIDOS CON CARGO AL PRESUPUESTO DEL				
		2017	2018	2019	2020	EJERCICIOS SUCESIVOS
2270	INFORMES, DICT. Y OTRAS ACTUA. PROFES.	462.413,60	399,30			
	TOTAL CONCEPTO 227 TRABAJ. REALIZ. POR OTRAS EMPR. Y PROF.	462.413,60	399,30			
	TOTAL ARTICULO 22 MATER. SUMINIST. Y OTROS	471.931,40	1.153,82			
233	OTRAS INDEMNIZACIONES	46.140,00				
	TOTAL CONCEPTO 233 OTRAS INDEMNIZACIONES	46.140,00				
	TOTAL ARTICULO 23 INDEMNIZ. RAZON SERVICIO	46.140,00				
	TOTAL CAPITULO 2 GAST. CORRIENT. BIENES Y SERV.	518.071,40	2.114,56			
	TOTAL PROGRAMA 93 CONTROL INTERNO Y CONTABILIDAD	537.872,00	2.114,56			
	TOTAL GRUPO PROGRAMA 46 CONTROL INTERNO Y CONTABILIDAD	537.872,00	2.114,56			

**COMPROMISOS DE GASTO CON CARGO A PRESUPUESTOS DE EJERCICIOS POSTERIORES**

**EJERCICIO: 2016**

Entidad: Tesorería General de la Seguridad Social

PROGRAMA: 4794 DIRECC.Y COORDINA.ASIST.JURID.SEG.SO

PARTIDA PRESUPUESTARIA	DESCRIPCIÓN	COMPROMISOS DE GASTOS ADQUIRIDOS CON CARGO AL PRESUPUESTO DEL				
		2017	2018	2019	2020	EJERCICIOS SUCESIVOS
212	EDIFICIOS Y OTRAS CONSTRUCCIONES	100.076,88				
	TOTAL CONCEPTO 212 EDIFICIOS Y OTRAS CONSTRUCCIONES	100.076,88				
215	MOBILIARIO Y ENSERES	1.478,77	123,07			
	TOTAL CONCEPTO 215 MOBILIARIO Y ENSERES	1.478,77	123,07			
	TOTAL ARTICULO 21 REPARACION,MANTEN.Y CONSERV.	101.555,65	123,07			
2201	PRENSA, REV., LIBROS Y OTRAS PUBLIC.	116.173,37				
	TOTAL CONCEPTO 220 MATERIAL DE OFICINA	116.173,37				
22100	ENERGIA ELECTRICA	24.875,02				
2219	OTROS SUMINISTROS	18.900,00				
	TOTAL CONCEPTO 221 SUMINISTROS	43.775,02				
2273	LIMPIEZA Y ASEO	5.011,86				
2276	SERV. CONTRATADOS ADMINISTRATIVOS	18.252,68				
	TOTAL CONCEPTO 227 TRABAJ.REALIZ.POR OTRAS EMPR.Y PROF.	23.264,54				
	TOTAL ARTICULO 22 MATER.SUMINIST.Y OTROS	183.212,93				
	TOTAL CAPITULO 2 GAST.CORRIENT.BIENES Y SERV.	284.768,58	123,07			
	TOTAL PROGRAMA 94 DIRECC.Y COORDINA.ASIST.JURID.SEG.SO	284.768,58	123,07			
	TOTAL GRUPO PROGRAMA 47 DIREC.Y COORD. ASIS.JURID.SEG.SOCIAL	284.768,58	123,07			
	TOTAL CENTRO DE GESTION 1005 T.G.S.S. ENTIDAD	196.410.988,15	24.743.083,50	3.423.636,56		
	TOTAL ENTIDAD 1005 T.G.S.S. ENTIDAD	196.410.988,15	24.743.083,50	3.423.636,56		

---

#### 20.4 GASTOS CON FINANCIACIÓN AFECTADA

---



<b>ESTADO-RESUMEN QUE PRESENTA A 31 DICIEMBRE DE 2016 LA FINANCIACIÓN DEL ESTADO REFERIDA A:</b>		
<b>(importes expresados en euros)</b>		
	<b>INSUFICIENCIA</b>	<b>EXCESO</b>
Δ Asistencia sanitaria gestionada por el INSALUD-INSTITUTO NACIONAL DE GESTIÓN SANITARIA .....	209.439.344,65	
- Insuficiencia total .....	3.581.850.485,01	
-Financiación a través de operaciones financieras-Préstamos (*).....	3.372.411.140,36	
Δ Total de gastos presupuestarios del IMSERSO.....		16.634.354,38
Exceso por	66.292.948,14	
Exceso por	172.721.735,41	
Exceso por	4.641.971,77	
Insuficiencia por	227.022.300,94	
Δ Prestaciones de protección familiar.....		16.422.245,96
Δ Subvenciones pendientes de reintegro del ejercicio 1984.....		23.973.320,07
Δ Ayudas a tripulantes y armadores caladeros Marruecos y Mauritania (anteriores a las de la O.M. 1-12-1999).....		1.614.028,75
Δ Prestaciones del Síndrome Tóxico.....		1.688.535,33
Δ Ayudas equivalentes a la jubilación anticipada por reconversión industrial.....	45.012.001,72	
Δ Asistencia Sanitaria prestada por el I.S.M.....	435.369.536,98	
Δ Servicios Sociales del I.S.M.....		14.909.353,57
Δ Exenciones cuotas del R.E.A. Reales Decretos-Leyes 2/1997, 4/1997, 11/1997, 18/1997, 24/1997 y 29/1997.....	64.085.977,65	
Δ Reducciones cuotas Real Decreto-Ley 10/2005 .....		279.955,50
Δ Bonificaciones cuotas Ley 19/1994 de Régimen Económico y Fiscal de Canarias .....	9.296.455,61	
Δ Deducciones cuotas por colaboración voluntaria asistencia sanitaria derivada de contingencias comunes .....	149.942.900,36	
Δ Subsidio por maternidad no contributivo (artículo 133 sexies TRLGSS) .....		1.112.404,53
Δ Prestación no contributiva por nacimiento o adopción de hijo (artículo 188 bis TRLGSS) (**) .....	27.500,00	
Δ Prestaciones de complemento a mínimo de pensiones .....		126.389.138,58
	<b>913.173.716,97</b>	<b>203.023.336,67</b>
<b>INSUFICIENCIA DE FINANCIACION A 31 DE DICIEMBRE DE 2016 .....</b>		<b>710.150.380,30</b>

(\*) De acuerdo con lo establecido en las normas de concesión de estos préstamos, la cancelación de los mismos debe financiarse por redistribución interna de los créditos del INSALUD (denominado en la actualidad INGESA) o con cargo al remanente afecto a dicha Entidad o, en su defecto, por aportación del Estado.

(\*\*) Esta cifra corresponde a insuficiencias derivadas de gastos e ingresos en formalización, en que la Agencia Estatal de Administración Tributaria efectúa el pago de estas prestaciones por cuenta de la Seguridad Social, y la insuficiencia en la cobertura presupuestaria de las obligaciones reconocidas por el INSS a través de las transferencias en formalización efectuadas a tal fin por el Ministerio de Empleo y Seguridad Social no conlleva una insuficiencia en términos monetarios. Esta cifra corresponde a insuficiencias derivadas de gastos e ingresos en formalización, en que la Agencia Estatal de Administración Tributaria efectúa el pago de estas prestaciones por cuenta de la Seguridad Social, y la insuficiencia en la cobertura presupuestaria de las obligaciones reconocidas por el INSS a través de las transferencias en formalización efectuadas a tal fin por el Ministerio de Empleo y Seguridad Social no conlleva una insuficiencia en términos monetarios.

**SITUACIÓN A 31 DE DICIEMBRE DE 2016 DE LA FINANCIACIÓN POR PARTE DEL ESTADO  
DE LA ASISTENCIA SANITARIA GESTIONADA POR EL INSALUD-INSTITUTO NACIONAL DE GESTIÓN SANITARIA**

(importes expresados en euros)

Δ <u>SITUACIÓN A 31 DE DICIEMBRE DE 2015: Insuficiencia de financiación por</u>	<b>217.021.082,53</b>	
- Insuficiencia total (excluida la financiación a través de operaciones financieras)		3.589.432.222,89
- Financiación a través de operaciones financieras (prestamos para cancelar obligaciones del Insalud pendiente a 31-12-1991 (*))		3.372.411.140,36
Δ <u>GESTIÓN PRESUPUESTARIA DEL EJERCICIO 2016: Exceso de financiación por</u>	<b>7.581.737,88</b>	
- Obligaciones reconocidas		236.905.525,59
- Recursos totales- Derechos reconocidos		244.487.263,47
Δ <u>SITUACIÓN A 31 DE DICIEMBRE DE 2016: Insuficiencia de financiación por</u>	<b>209.439.344,65</b>	
- Insuficiencia total (excluida la financiación a través de operaciones financieras)		3.581.850.485,01
- Financiación a través de operaciones financieras (prestamos para cancelar obligaciones del Insalud pendiente a 31-12-1991 (*))		3.372.411.140,36

(\*) De acuerdo a lo establecido en estas normas de concesión de estos préstamos, la cancelación de los mismos debe financiarse por redistribución interna de los créditos de INSALUD (denominado en la actualidad INGESA) o con cargo al remanente afecto a dicha Entidad o en su defecto, por aportación del Estado.

**DETALLE DE SITUACIÓN A 31 DE DICIEMBRE DE 2016 DE LA FINANCIACIÓN POR PARTE DEL ESTADO  
DE LA ASISTENCIA SANITARIA GESTIONADA POR EL INSALUD-INSTITUTO NACIONAL DE GESTIÓN SANITARIA**

(importes expresados en euros)	<u>FINANCIACIÓN INSUFICIENTE</u>	<u>EXCESO DE FINANCIACIÓN</u>
Ejercicio 1989 .....		134.394.391,14
Ejercicio 1990 .....	54.084.053,71	
Ejercicio 1991 .....	56.617.977,85	
Ejercicio 1992 .....	1.755.949.302,44	
Ejercicio 1993 .....	1.001.166.141,38	
Ejercicio 1994 .....	812.709.171,85	
Ejercicio 1995 .....		87.274.817,83
Ejercicio 1996 .....	49.085.477,62	
Ejercicio 1997 .....	100.830.480,35	
Ejercicio 1998 .....	18.206.660,64	
Ejercicio 1999 .....		4.105.830,79
Ejercicio 2000 .....	23.475.735,33	
Ejercicio 2001 .....	120.048.099,51	
Ejercicio 2002 .....		153.943.003,57
Ejercicio 2003 .....	82.426.277,47	
Ejercicio 2004 .....		16.084.434,73
Ejercicio 2005 .....		12.424.687,34
Ejercicio 2006 .....		2.811.289,18
Ejercicio 2007 .....	3.090.176,89	
Ejercicio 2008 .....		12.486.436,32
Ejercicio 2009 .....		2.400.730,72
Ejercicio 2010 .....		3.944.050,57
Ejercicio 2011 .....		10.793.301,69
Ejercicio 2012 .....		14.695.165,91
Ejercicio 2013 .....		10.992.547,64
Ejercicio 2014 .....		15.373.443,18
Ejercicio 2015 .....		6.533.201,54
Ejercicio 2016 .....		7.581.737,88
	<b>4.077.689.555,04</b>	<b>495.839.070,03</b>
<b>INSUFICIENCIA TOTAL A 31 DE DICIEMBRE DE 2016</b>		<b>3.581.850.485,01</b>
Financiación a través de operaciones financieras (Préstamos para cancelar obligaciones del INSALUD pendientes a 31-12-1991		
Préstamos Real Decreto-Ley 6/1992, de 13 de noviembre (*).....		1.686.187.539,82
Préstamo Art. 11 Ley 39/1992, de 29 de diciembre (*).....		843.111.800,27
Préstamo Art. 11 Ley 21/1993, de 29 de diciembre (*).....		843.111.800,27
		<b>3.372.411.140,36</b>
<b>INSUFICIENCIA TOTAL A 31 DE DICIEMBRE DE 2016</b>		<b>209.439.344,65</b>

(\*) De acuerdo a lo establecido en estas normas, en relación con lo dispuesto en el artículo 11.3 de la Ley 31/1990 de Presupuestos generales del estado para 1991, la cancelación de estos préstamos debe financiarse por redistribución interna de los créditos del INSALUD (denominado en la actualidad INGESA) o em si defecto, por aportación del Estado.

<b>TESORERÍA GENERAL DE LA SEGURIDAD SOCIAL</b>			
<b><u>Determinación del remanente derivado de la gestión presupuestaria del ejercicio 2016 del INSTITUTO NACIONAL DE GESTIÓN SANITARIA</u></b>			
(Artículo 109.2 y 113 del Real Decreto Legislativo 8/2015, de 30 de octubre, por el que se aprueba el Texto Refundido de la Ley General de la Seguridad Social y artículo 13 .Uno de la Ley 48/2015 de 29 de octubre, de Presupuestos Generales del Estado para el año 2016)			
(Importe expresados en euros)			
OBLIGACIONES		RECURSOS FINALISTAS	
Total obligaciones reconocidas imputadas al Presupuesto de 2016	236.905.525,59	<b><u>TRANSFERENCIAS DEL ESTADO PARA OPERACIONES CORRIENTES</u></b>	
		Aportación a la T.G.S.S. para financiar las operaciones corrientes del INGESA - Aportación inicial	217.329.560,00
		Aportación a la T.G.S.S. para financiar las operaciones corrientes del INGESA - Aportación adicional	5.341.627,43
		Aportación al INGESA para compensación de saldos y gastos por la atención a pacientes derivados a otras CC.AA para asegurar la cohesión del SNS	4.732.020,00
		Al INGESA por la prestación de servicios sanitarios a terceros obligados al pago - Aportación inicial	6.010,00
		AL INGESA por la prestación de servicios sanitarios a terceros obligados al pago - Aportación adicional	7.559.264,21
		AL INGESA para el desarrollo del Plan de Calidad del Sistema Nacional de Salud (Ceuta y Melilla)	556.000,00
		<b><u>TRANSFERENCIAS DEL ESTADO PARA OPERACIONES DE CAPITAL</u></b>	
		Aportación a la T.G.S.S. para financiar las operaciones de capital del INGESA - Aportación inicial	8.141.180,00
		<b><u>OTRAS APORTACIONES DEL ESTADO: DEL MINISTERIO DE SANIDAD</u></b>	
		Transf. a CC.AA. para enfermedades raras y otras estrategias de salud	11.206,87
		Transf. a CC.AA. para la mejora del Sistema de Información Sanitaria del SNS	43.376,54
		Transf. a CC.AA. para el desarrollo de políticas de cohesión sanitaria y formación continuada del uso racional del medicamento	144.077,95
		Transferencias a CC.AA. para el Plan Nacional de Médula Ósea como estrategia de salud del Plan Nacional de Calidad del SNS	0,00
<b>SUMA Y SIGUE</b>	<b>236.905.525,59</b>	<b>SUMA Y SIGUE</b>	<b>243.864.323,00</b>

### TESORERÍA GENERAL DE LA SEGURIDAD SOCIAL

#### Determinación del remanente derivado de la gestión presupuestaria del ejercicio 2016 del INSTITUTO NACIONAL DE GESTIÓN SANITARIA

(Artículo 109.2 y 113 del Real Decreto Legislativo 8/2015, de 30 de octubre, por el que se aprueba el Texto Refundido de la Ley General de la Seguridad Social y artículo 13 .Uno de la Ley 48/2015 de 29 de octubre, de Presupuestos Generales del Estado para el año 2016)

(Importe expresados en euros)

OBLIGACIONES		RECURSOS FINALISTAS	
SUMA ANTERIOR	236.905.525,59	SUMA ANTERIOR	243.864.323,00
		<b>OTROS RECURSOS:</b>	
		Aportación del I.N.S.S. control del gasto en incapacidad temporal (Ceuta y Melilla)	417.976,65
		Ingresos por prestación de servicios de asistencia sanitaria	2.860,26
		Otros ingresos	278.621,89
		Variación en los derechos a cobrar de presupuestos cerrados	-76.518,33
<b>TOTAL OBLIGACIONES</b>	<b>236.905.525,59</b>	<b>TOTAL RECURSOS FINALISTAS</b>	<b>244.487.263,47</b>
<b>EXCESO DE FINANCIACION DEL EJERCICIO</b>	<b>7.581.737,88</b>		
<b>TOTAL</b>	<b>244.487.263,47</b>	<b>TOTAL</b>	<b>244.487.263,47</b>

**SITUACIÓN A 31 DE DICIEMBRE DE 2016 DE LA FINANCIACIÓN POR PARTE DEL ESTADO DEL TOTAL DE GASTOS PRESUPUESTARIOS  
DEL INSTITUTO DE MAYORES Y SERVICIOS SOCIALES (IMSERSO)**

(importes expresados en euros)

<b>Δ SITUACIÓN A 31 DE DICIEMBRE DE 2015: Remanente de financiación con el siguiente detalle:</b>	<b>2.633.407,06</b>	
- Financiación de los subsidios establecidos en el Real Decreto Legislativo 1/2013 de 29 de noviembre de derechos de las personas con discapacidad y su inclusión social	Remanente de financiación	65.807.376,66
- Financiación de las pensiones no contributivas por invalidez y jubilación	Remanente de financiación	158.836.158,95
- Financiación de las prestaciones a familias de personas con minusvalía O.M. 8-5-1970	Remanente de financiación	4.642.188,13
- Financiación de los restantes servicios sociales del IMSERSO	Insuficiencia de financiación	226.652.316,68
<b>Δ GESTIÓN PRESUPUESTARIA DEL EJERCICIO 2016: Exceso de financiación con el siguiente detalle:</b>	<b>14.000.947,32</b>	
- Financiación de los subsidios establecidos en el Real Decreto Legislativo 1/2013 de 29 de noviembre de derechos de las personas con discapacidad y su inclusión social	Exceso de financiación	485.571,48
- Financiación de las pensiones no contributivas por invalidez y jubilación	Exceso de financiación	13.885.576,46
- Financiación de las prestaciones a familias de personas con minusvalía O.M. 8-5-1970	Insuficiencia de financiación	216,36
- Financiación de los restantes servicios sociales del IMSERSO	Insuficiencia de financiación	369.984,26
<b>Δ SITUACIÓN A 31 DE DICIEMBRE DE 2016: Remanente de financiación con el siguiente detalle:</b>	<b>16.634.354,38</b>	
- Financiación de los subsidios establecidos en el Real Decreto Legislativo 1/2013 de 29 de noviembre de derechos de las personas con discapacidad y su inclusión social	Remanente de financiación	66.292.948,14
- Financiación de las pensiones no contributivas por invalidez y jubilación	Remanente de financiación	172.721.735,41
- Financiación de las prestaciones a familias de personas con minusvalía O.M. 8-5-1970	Remanente de financiación	4.641.971,77
- Financiación de los restantes servicios sociales del IMSERSO	Insuficiencia de financiación	227.022.300,94

**SITUACIÓN A 31 DE DICIEMBRE DE 2016 DE LA FINANCIACIÓN POR PARTE DEL ESTADO  
DE LOS SUBSIDIOS ESTABLECIDOS EN EL REAL DECRETO LEGISLATIVO 1/2013 DE 29 DE NOVIEMBRE,  
POR EL QUE SE APRUEBA EL TEXTO REFUNDIDO DE LA LEY GENERAL DE DERECHOS DE LAS PERSONAS  
CON DISCAPACIDAD Y SU INCLUSIÓN SOCIAL**

(importes expresados en euros)

Δ <u>SITUACIÓN A 31 DE DICIEMBRE DE 2015: Remanente de financiación por</u>	<b>65.807.376,66</b>
Δ <u>GESTIÓN PRESUPUESTARIA DEL EJERCICIO 2016: Exceso de financiación por</u>	<b>485.571,48</b>
-Obligaciones reconocidas	18.690.378,52
-Recursos finalistas - Derechos reconocidos	19.175.950,00
Δ <u>SITUACIÓN A 31 DE DICIEMBRE DE 2016: Remanente de financiación por</u>	<b>66.292.948,14</b>

**DETALLE DE SITUACIÓN A 31 DE DICIEMBRE DE 2016 DE LA FINANCIACIÓN POR PARTE DEL ESTADO DE LOS SUBSIDIOS  
ESTABLECIDOS EN EL REAL DECRETO LEGISLATIVO 1/2013 DE 29 DE NOVIEMBRE, POR EL QUE SE APRUEBA  
EL TEXTO REFUNDIDO DE LA LEY GENERAL DE DERECHOS DE LAS PERSONAS CON DISCAPACIDAD Y SU INCLUSIÓN SOCIAL**

(importes expresados en euros)

	<b><u>FINANCIACIÓN INSUFICIENTE</u></b>	<b><u>EXCESO DE FINANCIACIÓN</u></b>
Ejercicio 1991 .....	14.807.243,22	
Ejercicio 1992 .....		14.248.490,82
Ejercicio 1993 .....		13.940.666,32
Ejercicio 1994 .....		53.115.839,39
Ejercicio 1995 .....	53.345.774,60	
Ejercicio 1996 .....	355.623,85	
Ejercicio 1997 .....	2.413.634,49	
Ejercicio 1998 .....	4.770.535,17	
Ejercicio 1999 .....		2.200.093,61
Ejercicio 2000 .....	5.754.993,80	
Ejercicio 2001 .....		18.177.911,11
Ejercicio 2002 .....		13.044.677,83
Ejercicio 2003 .....		2.970.686,89
Ejercicio 2004 .....		3.072.175,84
Ejercicio 2005 .....		2.887.458,79
Ejercicio 2006 .....		2.986.825,38
Ejercicio 2007 .....		2.850.268,16
Ejercicio 2008 .....		2.349.482,74
Ejercicio 2009 .....		2.605.579,83
Ejercicio 2010 .....		3.241.191,39
Ejercicio 2011 .....		3.383.583,43
Ejercicio 2012 .....		1.565.864,77
Ejercicio 2013 .....		1.959.630,98
Ejercicio 2014 .....		1.878.103,01
Ejercicio 2015 .....		776.651,50
Ejercicio 2016 .....		485.571,48
	<b>81.447.805,13</b>	<b>147.740.753,27</b>
<b>REMANENTE DE FINANCIACIÓN A 31 DE DICIEMBRE DE 2016</b>	<b>66.292.948,14</b>	



**TESORERÍA GENERAL DE LA SEGURIDAD SOCIAL**

**Determinación del remanente derivado de la gestión presupuestaria en el ejercicio 2016 del INSTITUTO DE MAYORES Y SERVICIOS SOCIALES**  
**en relación con la financiación de los subsidios derivados del Real Decreto Legislativo 1/2013 de 29 de noviembre,**  
**por el que se aprueba el Texto Refundido de la Ley General de Derechos de las personas con discapacidad y su inclusión social**

(Importe expresados en euros)

OBLIGACIONES		RECURSOS FINALISTAS	
<b>Obligaciones reconocidas en el ejercicio (Programa 31.31):</b>		<b>Aportación del Estado para financiar las prestaciones derivadas de la Ley 13/1982</b>	<b>19.175.950,00</b>
Por subsidio de garantía ingresos mínimos	17.050.815,94		
Por subsidio de ayuda tercera persona	687.697,50		
Por subsidio de movilidad y compensación gastos transporte	951.865,08		
<b>TOTAL OBLIGACIONES</b>	<b>18.690.378,52</b>	<b>TOTAL RECURSOS FINALISTAS</b>	<b>19.175.950,00</b>
<b>EXCESO FINANCIACIÓN DEL EJERCICIO</b>	<b>485.571,48</b>		
<b>TOTAL</b>	<b>19.175.950,00</b>	<b>TOTAL</b>	<b>19.175.950,00</b>

**SITUACIÓN A 31 DE DICIEMBRE DE 2016 DE LA FINANCIACIÓN POR PARTE DEL ESTADO**  
**DE LAS PENSIONES NO CONTRIBUTIVAS POR INVALIDEZ Y JUBILACIÓN**

(importes expresados en euros)

Δ <u>SITUACIÓN A 31 DE DICIEMBRE DE 2015: Remanente de financiación por</u>	<b>158.836.158,95</b>
Δ <u>GESTIÓN PRESUPUESTARIA DEL EJERCICIO 2016: Exceso de financiación por</u>	<b>13.885.576,46</b>
-Obligaciones reconocidas	2.440.678.993,54
-Recursos finalistas - Derechos reconocidos	2.454.564.570,00
Δ <u>SITUACIÓN A 31 DE DICIEMBRE DE 2016: Remanente de financiación por</u>	<b>172.721.735,41</b>

**DETALLE DE SITUACIÓN A 31 DE DICIEMBRE DE 2016 DE LA FINANCIACIÓN POR PARTE DEL ESTADO  
DE LAS PENSIONES NO CONTRIBUTIVAS POR INVALIDEZ Y JUBILACIÓN**

(importes expresados en euros)

**FINANCIACIÓN  
INSUFICIENTE**                      **EXCESO DE  
FINANCIACIÓN**

Ejercicio 1991	68.006.267,77	
Ejercicio 1992		80.866.073,41
Ejercicio 1993		75.054.422,22
Ejercicio 1994		16.833.112,59
Ejercicio 1995		8.312.007,19
Ejercicio 1996	70.249.680,95	
Ejercicio 1997		1.269.134,87
Ejercicio 1998	9.101.291,82	
Ejercicio 1999		19.920.525,89
Ejercicio 2000	59.403.510,05	
Ejercicio 2001		33.359.392,47
Ejercicio 2002		68.157.787,81
Ejercicio 2003		57.564.136,67
Ejercicio 2004		71.845.860,45
Ejercicio 2005		4.042.131,04
Ejercicio 2006	3.468.406,21	
Ejercicio 2007	17.308.075,10	
Ejercicio 2008		19.414.128,60
Ejercicio 2009		7.374.422,36
Ejercicio 2010	46.653.439,93	
Ejercicio 2011	178.499.950,56	
Ejercicio 2012	155.945.172,91	
Ejercicio 2013		315.261.505,71
Ejercicio 2014		577.717,78
Ejercicio 2015		13.339.206,47
Ejercicio 2016		13.885.576,46
	<b>621.495.600,94</b>	<b>794.217.336,35</b>

**REMANENTE DE FINANCIACIÓN A 31 DE DICIEMBRE DE 2016**

**172.721.735,41**

**TESORERÍA GENERAL DE LA SEGURIDAD SOCIAL**

**Determinación del remanente derivado de la gestión presupuestaria en el ejercicio 2016 del INSTITUTO DE MAYORES Y SERVICIOS SOCIALES**

**en relación con las Pensiones No Contributivas por Invalidez y Jubilación,** (Artículo 109.2 del Real Decreto Legislativo 8/2015, de 30 de octubre por el que se aprueba el Texto Refundido de la Ley General de la Seguridad Social, y artículo 13.tres de la Ley 48/2015 de 29 de octubre, de Presupuestos Generales del Estado para 2016)

(Importe expresados en euros)

OBLIGACIONES		RECURSOS FINALISTAS	
<b>Total obligaciones reconocidas en el ejercicio (Programa 12.01):</b>		<b>Aportación del Estado para financiar las prestaciones derivadas de la Ley 13/1982</b>	<b>2.454.564.570,00</b>
Partida presup. 4811 "Pensiones de invalidez no contributiva"	1.056.166.725,02		
Partida presup. 4812 "Pensiones de jubilación no contributiva"	1.220.450.460,98		
Partida presup. 4000 "Transf. a la Admón. del Estado. Del País Vasco"	129.355.550,00		
Partida presup. 4001 "Transf. a la Admón. del Estado. De Navarra"	34.363.900,00		
Partida presup. 4599 "Otras transf. corrientes" (gastos gestión PNCs)	100.000,00		
Capítulo I "Gastos de personal"	242.357,54		
<b>TOTAL OBLIGACIONES</b>	<b>2.440.678.993,54</b>	<b>TOTAL RECURSOS FINALISTAS</b>	<b>2.454.564.570,00</b>
<b>EXCESO FINANCIACIÓN DEL EJERCICIO</b>	<b>13.885.576,46</b>		
<b>TOTAL</b>	<b>2.454.564.570,00</b>	<b>TOTAL</b>	<b>2.454.564.570,00</b>

**DETALLE DE SITUACIÓN A 31 DE DICIEMBRE DE 2016 DE LA FINANCIACIÓN POR PARTE DEL ESTADO  
DE LAS PRESTACIONES A FAMILIAS DE PERSONAS CON MINUSVALÍA (O.M. de 8-5-1970 Y R.D. 147/1980)**

(importes expresados en euros)

Δ <u>SITUACIÓN A 31 DE DICIEMBRE DE 2015: Remanente de financiación por</u>	<b>4.642.188,13</b>
Δ <u>GESTIÓN PRESUPUESTARIA DEL EJERCICIO 2016: Insuficiencia de financiación por</u>	<b>216,36</b>
-Obligaciones reconocidas	216,36
-Recursos finalistas - Derechos reconocidos	0,00
Δ <u>SITUACIÓN A 31 DE DICIEMBRE DE 2016: Remanente de financiación por</u>	<b>4.641.971,77</b>

**DETALLE DE SITUACIÓN A 31 DE DICIEMBRE DE 2016 DE LA FINANCIACIÓN POR PARTE DEL ESTADO  
DE LAS PRESTACIONES A FAMILIAS DE PERSONAS CON MINUSVALÍA (O.M. de 8-5-1970 Y R.D. 147/1980)**

(importes expresados en euros)

	<b>FINANCIACIÓN INSUFICIENTE</b>	<b>EXCESO DE FINANCIACIÓN</b>
Ejercicio 1991 .....		4.658.300,93
Ejercicio 1995 .....	5.879,46	
Ejercicio 1996 .....	887,15	
Ejercicio 1997 .....	695,48	
Ejercicio 1998 .....	695,48	
Ejercicio 1999 .....	695,48	
Ejercicio 2000 .....	695,49	
Ejercicio 2001 .....	695,49	
Ejercicio 2002 .....	649,08	
Ejercicio 2003 .....	540,90	
Ejercicio 2004 .....	432,72	
Ejercicio 2005 .....	432,72	
Ejercicio 2006 .....	432,72	
Ejercicio 2007 .....	432,72	
Ejercicio 2008 .....	432,72	
Ejercicio 2009 .....	432,72	
Ejercicio 2010 .....	432,72	
Ejercicio 2011 .....	432,72	
Ejercicio 2012 .....	351,59	
Ejercicio 2013 .....	324,54	
Ejercicio 2014 .....	324,54	
Ejercicio 2015 .....	216,36	
Ejercicio 2016 .....	216,36	
	<b>16.329,16</b>	<b>4.658.300,93</b>
<b>REMANENTE DE FINANCIACIÓN A 31 DE DICIEMBRE DE 2016</b>	<b>4.641.971,77</b>	

**TESORERÍA GENERAL DE LA SEGURIDAD SOCIAL**

Determinación del remanente derivado de la gestión presupuestaria en el ejercicio 2016 del INSTITUTO DE MAYORES Y SERVICIOS SOCIALES en relación con las "PRESTACIONES A FAMILIAS DE PERSONAS CON MINUSVALIA" (O.M. de Trabajo de 08.05.70 y R.D. 147/80, de 25 de enero)

(Importe expresados en euros)

OBLIGACIONES		RECURSOS FINALISTAS	
50% a cargo del Estado de las obligaciones reconocidas en la rúbrica presupuestaria 31.31.48798 por importe de 432,72 euros	216,36	INSUFICIENCIA FINANCIACIÓN DEL EJERCICIO	216,36
<b>TOTAL</b>	<b>216,36</b>	<b>TOTAL</b>	<b>216,36</b>

**SITUACIÓN A 31 DE DICIEMBRE DE 2016 DE LA FINANCIACIÓN POR PARTE DEL ESTADO DE LOS SERVICIOS SOCIALES DE IMSERSO**

(excluidas las prestaciones del Real Decreto Legislativo 1/2013, las pensiones no contributivas y las prestaciones por minusvalía de la O.M. de 8-5-1970)

(importes expresados en euros)

Δ <u>SITUACIÓN A 31 DE DICIEMBRE DE 2015: Insuficiencia de financiación por</u>	<b>226.652.316,68</b>
Δ <u>GESTIÓN PRESUPUESTARIA DEL EJERCICIO 2016: Insuficiencia de financiación por</u>	<b>369.984,26</b>
-Obligaciones reconocidas	1.415.546.042,46
-Recursos totales- Derechos reconocidos	1.415.176.058,20
Δ <u>SITUACIÓN A 31 DE DICIEMBRE DE 2016: Insuficiencia de financiación por</u>	<b>227.022.300,94</b>



**DETALLE DE LA SITUACIÓN A 31 DE DICIEMBRE DE 2016 DE LA FINANCIACIÓN POR PARTE DEL ESTADO DE LOS SERVICIOS SOCIALES DEL IMSERSO**  
(excluidas las prestaciones del Real Decreto Legislativo 1/2013, las pensiones no contributivas y las prestaciones por minusvalía de la O.M. de 8-5-1970)

(importes expresados en euros)

	<u>FINANCIACIÓN INSUFICIENTE</u>	<u>EXCESO DE FINANCIACIÓN</u>
Ejercicio 2000 .....		43.260.518,87
Ejercicio 2001 .....		29.002.368,64
Ejercicio 2002 .....		27.435.207,50
Ejercicio 2003 .....	9.380.501,19	
Ejercicio 2004 .....	17.949.283,69	
Ejercicio 2005 .....	86.694.685,43	
Ejercicio 2006 .....	168.037.037,89	
Ejercicio 2007 .....	17.490.712,91	
Ejercicio 2008 .....		33.474.598,90
Ejercicio 2009 .....		68.778.663,16
Ejercicio 2010 .....	80.104.330,57	
Ejercicio 2011 .....	10.224.047,95	
Ejercicio 2012 .....	1.046.784.813,91	
Ejercicio 2013 .....		1.029.120.963,10
Ejercicio 2014 .....	12.849.860,94	
Ejercicio 2015 .....	8.209.362,37	
Ejercicio 2016 .....	369.984,26	
	1.458.094.621,11	1.231.072.320,17
<b>INSUFICIENCIA TOTAL A 31 DE DICIEMBRE DE 2016</b>		<b>227.022.300,94</b>

<b>TESORERÍA GENERAL DE LA SEGURIDAD SOCIAL</b>			
<b>Determinación del remanente derivado de la gestión presupuestaria en el ejercicio 2016 de los Servicios Sociales del INSTITUTO DE MAYORES Y SERVICIOS SOCIALES</b> (no incluye las obligaciones derivadas de las prestaciones del Real Decreto Legislativo 1/2013, las pensiones no contributivas y las prestaciones por minusvalía de la O.M. de 8-5-1970 ) (Artículo 109.2 del Real Decreto Legislativo 8/2015, de 30 de octubre, por el que se aprueba el Texto Refundido de la Ley General de la Seguridad Social y artículo 13.Tres de la Ley 48/2015 de 29 de octubre, de Presupuestos Generales del Estado para el año 2016) (Importe expresados en euros)			
OBLIGACIONES		RECURSOS FINALISTAS	
<b>Total obligaciones reconocidas imputadas al Presupuesto de 2016</b>	<b>1.415.546.042,46</b>	<b><u>TRANSFERENCIAS DEL ESTADO PARA OPERACIONES CORRIENTES:</u></b>	
Obligaciones reconocidas en el Programa 31.31	30.491.503,85	Al IMSERSO para el cumplimiento de sus fines	118.049.630,00
Obligaciones reconocidas en el Programa 31.32	90.963.659,04	Al IMSERSO para mínimo garantizado en dependencia ejercicio corriente	1.198.934.342,64
Obligaciones reconocidas en el Programa 31.34	1.269.479.544,36	Al IMSERSO para otros gastos de dependencia	85.768.370,00
Obligaciones reconocidas en el Programa 35.91	24.611.335,21	Al IMSERSO para la financiación del proyecto "INNOV-CARE" procedente de ingresos en el Tesoro Público por la Comisión Europea.	478.659,52
		<b><u>TRANSFERENCIAS DEL ESTADO PARA OPERACIONES DE CAPITAL:</u></b>	1.785.000,00
		Al IMSERSO para el cumplimiento de sus fines	4.340.000,00
		Al IMSERSO para otros gastos de dependencia	
		<b><u>APORTACIONES DEL EXTERIOR:</u></b>	
		Del Fondo Social Europeo	242.967,84
		<b><u>OTROS RECURSOS:</u></b>	
		Otros Ingresos	5.865.194,63
		Variación en los derechos a cobrar de presupuestos cerrados	-288.106,43
<b>TOTAL OBLIGACIONES</b>	<b>1.415.546.042,46</b>	<b>TOTAL RECURSOS FINALISTAS</b>	<b>1.415.176.058,20</b>
		<b>INSUFICIENCIA FINANCIACIÓN DEL EJERCICIO</b>	<b>369.984,26</b>
<b>TOTAL</b>	<b>1.415.546.042,46</b>	<b>TOTAL</b>	<b>1.415.546.042,46</b>

**SITUACIÓN A 31 DE DICIEMBRE DE 2016 DE LA FINANCIACIÓN POR PARTE DEL ESTADO**

**DE LAS PRESTACIONES DE PROTECCIÓN FAMILIAR**

(excluida la prestación económica no contributiva por nacimiento o adopción de hijo, Ley 35/2007 de 15 de noviembre)

(importes expresados en euros)

Δ <u>SITUACIÓN A 31 DE DICIEMBRE DE 2015: Remanente de financiación por</u>	<b>17.272.558,46</b>
Δ <u>GESTIÓN PRESUPUESTARIA DEL EJERCICIO 2016: Insuficiencia de financiación por</u>	<b>850.312,50</b>
-Obligaciones reconocidas	1.503.896.004,05
-Recursos finalistas - Derechos reconocidos	1.503.045.691,55
Δ <u>SITUACIÓN A 31 DE DICIEMBRE DE 2016: Remanente de financiación por</u>	<b>16.422.245,96</b>

**DETALLE DE SITUACIÓN A 31 DE DICIEMBRE DE 2016 DE LA FINANCIACIÓN POR PARTE DEL ESTADO  
DE LAS PRESTACIONES DE PROTECCIÓN FAMILIAR**

(excluida la prestación económica no contributiva por nacimiento o adopción de hijo, Ley 35/2007 de 15 de noviembre)

(importes expresados en euros)

	<b>FINANCIACIÓN INSUFICIENTE</b>	<b>EXCESO DE FINANCIACIÓN</b>
Ejercicio 1991 .....		14.456.170,04
Ejercicio 1992 .....	684.155,43	
Ejercicio 1993 .....	64.872.507,14	
Ejercicio 1994 .....		115.089.639,49
Ejercicio 1995 .....	15.362.031,96	
Ejercicio 1996 .....		17.406.520,46
Ejercicio 1997 .....	61.287.675,66	
Ejercicio 1998 .....	30.012.432,72	
Ejercicio 1999 .....	77.336.464,07	
Ejercicio 2000 .....		32.513.264,54
Ejercicio 2001 .....		2.080.926,22
Ejercicio 2002 .....		29.345.669,95
Ejercicio 2003 .....		36.134.012,78
Ejercicio 2004 .....		1.574.236,78
Ejercicio 2005 .....	291.759,13	
Ejercicio 2006 .....		7.393.693,55
Ejercicio 2007 .....	1.028.000,95	
Ejercicio 2008 .....	72.223.911,20	
Ejercicio 2009 .....		67.908.758,46
Ejercicio 2010 .....	237.997.265,19	
Ejercicio 2011 .....	298.477.409,55	
Ejercicio 2012 .....	325.638.178,09	
Ejercicio 2013 .....		875.474.405,40
Ejercicio 2014 .....		2.444.682,79
Ejercicio 2015 .....		662.369,09
Ejercicio 2016 .....	850.312,50	
	<b>1.186.062.103,59</b>	<b>1.202.484.349,55</b>
<b>REMANENTE DE FINANCIACIÓN A 31 DE DICIEMBRE DE 2016</b>	<b>16.422.245,96</b>	

### TESORERÍA GENERAL DE LA SEGURIDAD SOCIAL

#### Determinación del remanente derivado de la gestión presupuestaria del ejercicio 2016 del INSTITUTO NACIONAL DE LA SEGURIDAD SOCIAL

en relación con las prestaciones de Protección Familiar, (excluida la prestación económica no contributiva por nacimiento o adopción de hijo, artículo 188 bis del anterior TRLGSS)

(Artículo 109.2 del Real Decreto Legislativo 8/2015, de 30 de octubre, por el que se aprueba el Texto Refundido de la Ley General de la Seguridad Social )

(Importe expresados en euros)

OBLIGACIONES		RECURSOS FINALISTAS	
<b>Total obligaciones reconocidas en el Programa 12.02 imputadas al Presupuesto de 2016:</b>		<b>Aportación del Estado para financiar las prestaciones no contributivas. Protección Familiar</b>	<b>1.503.045.691,55</b>
Capítulo I "Gastos de personal"	11.282.186,86		
Subconcepto 4851 "Asignación por hijo o menor acogido a cargo"	353.634.566,91		
Subconcepto 4852 "Asignación por hijo o menor con discapacidad"	1.090.310.273,90		
Subconcepto 4853 "Prest. nacimiento o adopción de hijo" (art. 185 TRLGSS)	27.771.878,17		
Subconcepto 4854 "Prestación por parto o adopción múltiples"	20.897.098,21		
<b>TOTAL OBLIGACIONES</b>	<b>1.503.896.004,05</b>	<b>TOTAL RECURSOS FINALISTAS</b>	<b>1.503.045.691,55</b>
		<b>INSUFICIENCIA FINANCIACIÓN DEL EJERCICIO</b>	<b>850.312,50</b>
<b>TOTAL</b>	<b>1.503.896.004,05</b>	<b>TOTAL</b>	<b>1.503.896.004,05</b>

**SITUACIÓN A 31 DE DICIEMBRE DE 2016 DE LA FINANCIACIÓN POR PARTE DEL ESTADO  
DE SUBVENCIONES RECIBIDAS EN EL EJERCICIO 1984 Y NO CONSUMIDAS**

(importes expresados en euros)

Δ <u>SITUACIÓN A 31 DE DICIEMBRE DE 2015: Remanente de financiación por</u>	<b>23.973.320,07</b>
Δ <u>GESTIÓN PRESUPUESTARIA DEL EJERCICIO 2016: Sin operaciones</u>	
Δ <u>SITUACIÓN A 31 DE DICIEMBRE DE 2016: Remanente de financiación por</u>	<b>23.973.320,07</b>

**DETALLE DE SITUACIÓN A 31 DE DICIEMBRE DE 2016 DE LA FINANCIACIÓN POR PARTE DEL ESTADO  
DE SUBVENCIONES RECIBIDAS EN EL EJERCICIO 1984 Y NO CONSUMIDAS**

(importes expresados en euros)

	<u>FINANCIACIÓN INSUFICIENTE</u>	<u>EXCESO DE FINANCIACIÓN</u>
* Subvenciones para financiar programas de "Atención al embarazo" y "Centro de Orientación Familiar" gestionados por el INSALUD.....		3.276.998,59
* Subvenciones para financiar asistencia sanitaria y prestación farmacéutica de la LEY 13/82, gestionadas por el INSALUD.....		11.960.140,88
* Subvenciones para financiar prestaciones económicas a minusválidos LEY 13/82, gestionadas por el IMSERSO.....		8.736.180,60
	0,00	23.973.320,07
<b>REMANENTE DE FINANCIACIÓN A 31 DE DICIEMBRE DE 2016</b>	<b>23.973.320,07</b>	

**SITUACIÓN A 31 DE DICIEMBRE DE 2016 DE LA FINANCIACIÓN POR PARTE DEL ESTADO DE LAS AYUDAS A TRIPULANTES Y ARMADORES DE BUQUES DE PESCA QUE FAENAN EN LOS CALADEROS DE MARRUECOS Y MAURITANIA ANTERIORES A LAS DE LA O.M. DE 1-12-1999 (OO.MM. de 3-4-1995, 9-5-1995, 10-7-1995, 1-8-1995, 7-9-1995, 16-10-1995, 15-1-1996, 21-2-1996, 13-3-1997, 30-3-1998 y 9-3-1999)**

(importes expresados en euros)

Δ <u>SITUACIÓN A 31 DE DICIEMBRE DE 2015: Remanente de financiación por</u>	<b>1.614.028,75</b>
Δ <u>GESTIÓN PRESUPUESTARIA DEL EJERCICIO 2016: Sin operaciones</u>	
Δ <u>SITUACIÓN A 31 DE DICIEMBRE DE 2016: Remanente de financiación por</u>	<b>1.614.028,75</b>



**SITUACIÓN A 31 DE DICIEMBRE DE 2016 DE LA FINANCIACIÓN POR PARTE DEL ESTADO DE LAS AYUDAS A TRIPULANTES Y ARMADORES DE BUQUES DE PESCA QUE FAENAN EN LOS CALADEROS DE MARRUECOS Y MAURITANIA ANTERIORES A LAS DE LA O.M. DE 1-12-1999 (OO.MM. de 3-4-1995, 9-5-1995, 10-7-1995, 1-8-1995, 7-9-1995, 16-10-1995, 15-1-1996, 21-2-1996, 13-3-1997, 30-3-1998 y 9-3-1999)**

(importes expresados en euros)

	<u>FINANCIACIÓN INSUFICIENTE</u>	<u>EXCESO DE FINANCIACIÓN</u>
Ejercicio 1995-1996.....		7.412.612,62
Ejercicio 1997.....	295.448,18	
Ejercicio 1998.....		725.400,00
Ejercicio 1999.....	6.228.535,69	
Ejercicio 2000-2016.....	0,00	0,00
	<u>6.523.983,87</u>	<u>8.138.012,62</u>
<b>REMANENTE DE FINANCIACIÓN A 31 DE DICIEMBRE DE 2016</b>	<b>1.614.028,75</b>	

**SITUACIÓN A 31 DE DICIEMBRE DE 2016 DE LA FINANCIACIÓN POR PARTE DEL ESTADO**  
**DE LAS PRESTACIONES DEL SÍNDROME TÓXICO**

(importes expresados en euros)

Δ <u>SITUACIÓN A 31 DE DICIEMBRE DE 2015: Insuficiencia de financiación por</u>	<b>318.138,73</b>
Δ <u>GESTIÓN PRESUPUESTARIA DEL EJERCICIO 2016: Exceso de financiación por</u>	<b>2.006.674,06</b>
-Obligaciones reconocidas	24.586.325,94
-Recursos finalistas - Derechos reconocidos	26.593.000,00
Δ <u>SITUACIÓN A 31 DE DICIEMBRE DE 2016: Remanente de financiación por</u>	<b>1.688.535,33</b>

**DETALLE DE SITUACIÓN A 31 DE DICIEMBRE DE 2016 DE LA FINANCIACIÓN POR PARTE DEL ESTADO  
DE LAS PRESTACIONES DEL SÍNDROME TÓXICO**

(importes expresados en euros)

	<b>FINANCIACIÓN INSUFICIENTE</b>	<b>EXCESO DE FINANCIACIÓN</b>
Integración en el Sistema de la Seguridad Social en 1 de enero de 1997 de las cuentas y balances de la Oficina de Gestión de Prestaciones Económicas y Sociales del Síndrome Tóxico: Insuficiencia de financiación resultante del Balance de situación a 31 de diciembre de 1996 .....	2.680.180,98	
Ejercicio 1997 .....		597.485,05
Ejercicio 1998 .....		2.154.486,21
Ejercicio 1999 .....	38.416,57	
Ejercicio 2000 .....		103.912,83
Ejercicio 2001 .....		267.077,21
Ejercicio 2002 .....	164.164,01	
Ejercicio 2003 .....	53.882,01	
Ejercicio 2004 .....		588.551,93
Ejercicio 2005 .....		100.867,65
Ejercicio 2006 .....		118.586,76
Ejercicio 2007 .....	536.457,62	
Ejercicio 2008 .....		552.165,12
Ejercicio 2009 .....	950.326,42	
Ejercicio 2010 .....	1.105.272,13	
Ejercicio 2011 .....		1.503.802,63
Ejercicio 2012 .....		41.518,32
Ejercicio 2013 .....		193.904,41
Ejercicio 2014 .....	252.095,52	
Ejercicio 2015 .....	759.701,59	
Ejercicio 2016 .....		2.006.674,06
	<b>6.540.496,85</b>	<b>8.229.032,18</b>

**REMANENTE DE FINANCIACIÓN A 31 DE DICIEMBRE DE 2016**

**1.688.535,33**

**TESORERÍA GENERAL DE LA SEGURIDAD SOCIAL**

**Determinación del remanente derivado de la gestión presupuestaria del ejercicio 2016 del INSTITUTO NACIONAL DE LA SEGURIDAD SOCIAL**  
**en relación con las prestaciones de las prestaciones del Síndrome Tóxico**

(Importe expresados en euros)

OBLIGACIONES		RECURSOS FINALISTAS	
Obligaciones reconocidas en el programa 12.02	24.586.325,94	Aportación del Estado para financiar las prestaciones del Síndrome Tóxico	26.593.000,00
Subconcepto 4872 "Prestaciones del Síndrome Tóxico"	24.586.325,94		
<b>TOTAL OBLIGACIONES</b>	<b>24.586.325,94</b>	<b>TOTAL RECURSOS FINALISTAS</b>	<b>26.593.000,00</b>
<b>EXCESO FINANCIACIÓN DEL EJERCICIO</b>	<b>2.006.674,06</b>		
<b>TOTAL</b>	<b>26.593.000,00</b>	<b>TOTAL</b>	<b>26.593.000,00</b>

**SITUACIÓN A 31 DE DICIEMBRE DE 2016 DE LA FINANCIACIÓN POR PARTE DEL ESTADO DE LAS AYUDAS  
EQUIVALENTES A LA JUBILACIÓN ANTICIPADA DE TRABAJADORES DE EMPRESAS ACOGIDAS A PLANES DE RECONVERSIÓN**

(importes expresados en euros)

Δ <u>SITUACIÓN A 31 DE DICIEMBRE DE 2015: Insuficiencia de financiación por</u>	<b>45.012.001,72</b>
Δ <u>GESTIÓN PRESUPUESTARIA DEL EJERCICIO 2016: Sin operaciones</u>	
Δ <u>SITUACIÓN A 31 DE DICIEMBRE DE 2016: Insuficiencia de financiación por</u>	<b>45.012.001,72</b>

**DETALLE DE LA SITUACIÓN A 31 DE DICIEMBRE DE 2016 DE LA FINANCIACIÓN POR PARTE DEL ESTADO DE LAS AYUDAS  
EQUIVALENTES A LA JUBILACIÓN ANTICIPADA DE TRABAJADORES DE EMPRESAS ACOGIDAS A PLANES DE RECONVERSIÓN**

(importes expresados en euros)

	<u>FINANCIACIÓN INSUFICIENTE</u>	<u>EXCESO DE FINANCIACIÓN</u>
A) SEGÚN EL EJERCICIO PRESUPUESTARIO DE IMPUTACIÓN DE LAS OBLIGACIONES Y DERECHOS RECONOCIDOS:		
Ejercicio 1995 .....	62.477.659,81	
Ejercicio 1996 .....	11.327.512,16	
Ejercicio 1997 .....		7.052.186,48
Ejercicio 1998 .....		6.908.405,33
Ejercicio 1999 .....		6.422.353,15
Ejercicio 2000 .....		5.771.665,14
Ejercicio 2001 .....		590.184,62
Ejercicio 2002 .....		1.983.642,15
Ejercicio 2003 .....		64.473,63
Ejercicio 2004 .....		259,75
Ejercicio 2005 a 2016.....	0,00	0,00
	<u>73.805.171,97</u>	<u>28.793.170,25</u>

**INSUFICIENCIA DE FINANCIACIÓN A 31 DE DICIEMBRE DE 2016**

**45.012.001,72**

B) SEGÚN EL PERÍODO AÑO QUE CORRESPONDEN LAS AYUDAS ABONADAS:

Ayudas abonadas por el INSS durante el segundo trimestre de 1995.....	4.008.303,87	
Ayudas abonadas por el INSS durante el tercer trimestre de 1995.....	667,94	
Ayudas abonadas por el INSS durante el cuarto trimestre de 1995.....	2.671,76	
Ayudas abonadas por el INSS durante el primer trimestre de 1996.....	2.091,99	
Ayudas abonadas por el INSS durante el segundo trimestre de 1996.....	19.009.305,08	
Ayudas abonadas por el INSS durante el tercer trimestre de 1996.....	22.441.365,44	
Ayudas abonadas por el INSS durante el primer trimestre de 2000.....	282.123,97	
Ayudas abonadas por el INSS durante el cuarto trimestre de 2000.....	783,11	
Ayudas abonadas por el INSS durante el cuarto trimestre de 2001.....		735.311,44
	<u>45.747.313,16</u>	<u>735.311,44</u>

**INSUFICIENCIA DE FINANCIACIÓN A 31 DE DICIEMBRE DE 2016**

**45.012.001,72**

**SITUACIÓN A 31 DE DICIEMBRE DE 2016 DE LA FINANCIACIÓN POR PARTE DEL ESTADO  
DE LA ASISTENCIA SANITARIA PRESTADA POR EL INSTITUTO SOCIAL DE LA MARINA**

(importes expresados en euros)

Δ <u>SITUACIÓN A 31 DE DICIEMBRE DE 2015: Insuficiencia de financiación por</u>	<b>413.785.338,62</b>
Δ <u>GESTIÓN PRESUPUESTARIA DEL EJERCICIO 2016: Insuficiencia de financiación por</u>	<b>21.584.198,36</b>
-Obligaciones reconocidas	25.049.916,80
-Recursos totales- Derechos reconocidos	3.465.718,44
Δ <u>SITUACIÓN A 31 DE DICIEMBRE DE 2016: Insuficiencia de financiación por</u>	<b>435.369.536,98</b>

**DETALLE DE SITUACIÓN A 31 DE DICIEMBRE DE 2016 DE LA FINANCIACIÓN POR PARTE DEL ESTADO  
DE LA ASISTENCIA SANITARIA PRESTADA POR EL INSTITUTO SOCIAL DE LA MARINA**

(importes expresados en euros)

	<u>FINANCIACIÓN</u>	<u>EXCESO DE</u>
	<u>INSUFICIENTE</u>	<u>FINANCIACIÓN</u>
Ejercicio 2000 .....	75.769.791,85	
Ejercicio 2001 .....	75.452.347,02	
Ejercicio 2002 .....	10.911.070,33	
Ejercicio 2003 .....	10.597.572,95	
Ejercicio 2004 .....	14.157.562,38	
Ejercicio 2005 .....	19.007.907,42	
Ejercicio 2006 .....	18.998.203,55	
Ejercicio 2007 .....	17.934.411,81	
Ejercicio 2008 .....	24.500.212,01	
Ejercicio 2009 .....	19.025.274,71	
Ejercicio 2010 .....	22.457.472,99	
Ejercicio 2011 .....	22.155.487,10	
Ejercicio 2012 .....	20.300.867,98	
Ejercicio 2013 .....	20.928.480,78	
Ejercicio 2014 .....	20.413.617,94	
Ejercicio 2015 .....	21.175.057,80	
Ejercicio 2016 .....	21.584.198,36	
	<b>435.369.536,98</b>	<b>0,00</b>
<b>INSUFICIENCIA TOTAL A 31 DE DICIEMBRE DE 2016</b>	<b>435.369.536,98</b>	

Madrid, a 30 de junio de 2017



### TESORERÍA GENERAL DE LA SEGURIDAD SOCIAL

#### Determinación del remanente derivado de la gestión presupuestaria en el ejercicio 2016 de la Asistencia Sanitaria del INSTITUTO SOCIAL DE LA SOCIAL DE LA MARINA

(Artículo 109.2 del Real Decreto Legislativo 8/2015, de 30 de octubre, por el que se aprueba el Texto Refundido de la Ley General de la Seguridad Social y artículo 13.Cuatro de la Ley 48/2015 de 29 de octubre, de Presupuestos Generales del Estado para el año 2016)

(Importe expresados en euros)

OBLIGACIONES		RECURSOS FINALISTAS	
<b>Total obligaciones reconocidas imputadas al Presupuesto de 2016</b>	<b>25.049.916,80</b>	<b><u>APORTACIÓN DEL ESTADO A LA T.G.S.S. PARA FINANCIAR LA ASISTENCIA SANITARIA DEL I.S.M.</u></b>	
		Para operaciones corrientes	2.855.000,00
Obligaciones reconocidas en el Programa 21.21	1.086.630,98	Para operaciones de capital	20.000,00
Obligaciones reconocidas en el Programa 22.23	608.786,06	Otros Ingresos	590.779,49
Obligaciones reconocidas en el Programa 23.25	23.354.499,76	Variación en los derechos a cobrar de presupuestos cerrados	-61,05
<b>TOTAL OBLIGACIONES</b>	<b>25.049.916,80</b>	<b>TOTAL RECURSOS FINALISTAS</b>	<b>3.465.718,44</b>
		<b>INSUFICIENCIA FINANCIACIÓN DEL EJERCICIO</b>	<b>21.584.198,36</b>
<b>TOTAL</b>	<b>25.049.916,80</b>	<b>TOTAL</b>	<b>25.049.916,80</b>

**SITUACIÓN A 31 DE DICIEMBRE DE 2016 DE LA FINANCIACIÓN POR PARTE DEL ESTADO  
DE LOS SERVICIOS SOCIALES DEL INSTITUTO SOCIAL DE LA MARINA**

(importes expresados en euros)

Δ <u>SITUACIÓN A 31 DE DICIEMBRE DE 2015: Remanente de financiación por</u>	<b>12.837.821,82</b>
Δ <u>GESTIÓN PRESUPUESTARIA DEL EJERCICIO 2016: Exceso de financiación por</u>	<b>2.071.531,75</b>
-Obligaciones reconocidas	13.746.665,55
-Recursos totales- Derechos reconocidos	15.818.197,30
Δ <u>SITUACIÓN A 31 DE DICIEMBRE DE 2016: Remanente de financiación por</u>	<b>14.909.353,57</b>

**DETALLE DE SITUACIÓN A 31 DE DICIEMBRE DE 2016 DE LA FINANCIACIÓN POR PARTE DEL ESTADO  
DE LOS SERVICIOS SOCIALES DEL INSTITUTO SOCIAL DE LA MARINA**

(importes expresados en euros)

	<u>FINANCIACIÓN</u>	<u>EXCESO DE</u>
	<u>INSUFICIENTE</u>	<u>FINANCIACIÓN</u>
Ejercicio 2000 .....	34.327.269,28	
Ejercicio 2001 .....	36.058.187,67	
Ejercicio 2002 .....		1.291.762,10
Ejercicio 2003 .....		8.680.744,35
Ejercicio 2004 .....		10.109.774,97
Ejercicio 2005 .....		11.626.287,24
Ejercicio 2006 .....		6.989.017,64
Ejercicio 2007 .....		8.582.954,02
Ejercicio 2008 .....		4.460.751,12
Ejercicio 2009 .....		7.877.420,74
Ejercicio 2010 .....		5.302.049,99
Ejercicio 2011 .....		6.140.573,53
Ejercicio 2012 .....		1.674.601,86
Ejercicio 2013 .....		3.446.349,79
Ejercicio 2014 .....		2.946.922,08
Ejercicio 2015 .....		4.094.069,34
Ejercicio 2016 .....		2.071.531,75
	<b>70.385.456,95</b>	<b>85.294.810,52</b>
<b>INSUFICIENCIA TOTAL A 31 DE DICIEMBRE DE 2016</b>	<b>14.909.353,57</b>	

### TESORERÍA GENERAL DE LA SEGURIDAD SOCIAL

#### Determinación del remanente derivado de la gestión presupuestaria en el ejercicio 2016 de los Servicios Sociales del INSTITUTO SOCIAL DE LA SOCIAL DE LA MARINA

(Artículo 109.2 del Real Decreto Legislativo 8/2015, de 30 de octubre, por el que se aprueba el Texto Refundido de la Ley General de la Seguridad Social y artículo 13.Cuatro de la Ley 48/2015 de 29 de octubre, de Presupuestos Generales del Estado para el año 2016)

(Importe expresados en euros)

OBLIGACIONES		RECURSOS FINALISTAS	
<b>Total obligaciones reconocidas imputadas al Presupuesto de 2016</b>	<b>13.746.665,55</b>	<b><u>APORTACIÓN DEL ESTADO A LA T.G.S.S. PARA FINANCIAR LOS SERVICIOS SOCIALES DEL I.S.M.</u></b>	
		Para operaciones corrientes	
		Para operaciones de capital	13.555.010,00
Obligaciones reconocidas en el Programa 34.34	652.766,18	Aportación del Fondo Social Europeo	1.100.000,00
Obligaciones reconocidas en el Programa 34.35	10.771.836,42	Otros Ingresos	1.032.907,82
Obligaciones reconocidas en el Programa 34.37	2.322.062,95	Variación en los derechos a cobrar de presupuestos cerrados	130.279,48
<b>TOTAL OBLIGACIONES</b>	<b>13.746.665,55</b>	<b>TOTAL RECURSOS FINALISTAS</b>	<b>15.818.197,30</b>
<b>EXCESO DE FINANCIACIÓN DEL EJERCICIO</b>	<b>2.071.531,75</b>		
<b>TOTAL</b>	<b>15.818.197,30</b>	<b>TOTAL</b>	<b>15.818.197,30</b>

**SITUACIÓN A 31 DE DICIEMBRE DE 2016 DE LA FINANCIACIÓN POR PARTE DEL ESTADO DE LAS EXENCIONES EN EL PAGO DE LAS CUOTAS DEL RÉGIMEN ESPECIAL AGRARIO DE LA SEGURIDAD SOCIAL CONCEDIDAS EN APLICACIÓN DE LO DISPUESTO EN LOS REALES DECRETOS-LEYES 2/1997, 4/1997, 11/1997, 18/1997, 24/1997 Y 29/1997**

(importes expresados en euros)

Δ <u>SITUACIÓN A 31 DE DICIEMBRE DE 2015: Insuficiencia de financiación por</u>	<b>64.085.977,65 (*)</b>
Δ <u>GESTIÓN PRESUPUESTARIA DEL EJERCICIO 2016: Sin operaciones</u>	
Δ <u>SITUACIÓN A 31 DE DICIEMBRE DE 2016: Insuficiencia de financiación por</u>	<b>64.085.977,65 (*)</b>

**DETALLE DE LA SITUACIÓN A 31 DE DICIEMBRE DE 2016 DE LA FINANCIACIÓN POR PARTE DEL ESTADO DE LAS EXENCIONES  
EN EL PAGO DE LAS CUOTAS DEL RÉGIMEN ESPECIAL AGRARIO DE LA SEGURIDAD SOCIAL CONCEDIDAS EN APLICACIÓN  
DE LO DISPUESTO EN LOS REALES DECRETOS-LEYES 2/1997, 4/1997, 11/1997, 18/1997, 24/1997 Y 29/1997**

(Desarrollados en esta materia por las Órdenes del Ministerio de Trabajo y Asuntos Sociales de 26-3-1997, 20-5-1997, 27-8-1997, 3-12-1997, 30-1-1998 y 13-2-1998

(importes expresados en euros)

	<u>IMPORTE EXENCIONES CUOTAS DE LA T.G.S.S.</u>	<u>APORTACIONES DEL ESTADO PARA FINANCIAR LAS EXENCIONES</u>
Exenciones Real Decreto-Ley 2/1997 de 14 de febrero .....	3.053.747,35	0,00
Exenciones Real Decreto-Ley 4/1997 de 14 de marzo .....	33.466.953,94	0,00
Exenciones Real Decreto-Ley 11/1997 de 11 de julio .....	125.913,66	0,00
Exenciones Real Decreto-Ley 18/1997 de 31 de octubre .....	16.933.967,67	0,00
Exenciones Real Decreto-Ley 24/1997 de 12 de diciembre .....	5.947.579,58	0,00
Exenciones Real Decreto-Ley 29/1997 de 19 de diciembre .....	4.557.815,45	0,00
	<b>64.085.977,65</b>	<b>0,00</b>
<b>INSUFICIENCIA DE FINANCIACIÓN A 31 DE DICIEMBRE DE 2016.....</b>		<b>64.085.977,65 (*)</b>

(\*) Este importe se refiere exclusivamente a la porción de las exenciones concedidas que corresponde a cuotas de la T.G.S.S.. El importe de las exenciones concedidas que corresponde a cuotas de las Mutuas de A.T. y E.P. y a cuotas de recaudación conjunta con las de la Seguridad Social, no incluidas en este saldo, asciende a 4.437.325,48 y 3.400.222,43 euros respectivamente.

**SITUACIÓN A 31 DE DICIEMBRE DE 2016 DE LA FINANCIACIÓN POR PARTE DEL ESTADO DE LAS REDUCCIONES EN EL PAGO DE LAS  
COTIZACIONES A LA SEGURIDAD SOCIAL POR CONTINGENCIAS COMUNES ESTABLECIDAS EN EL ARTÍCULO 3.3  
DEL REAL DECRETO-LEY 10/2005, DE 20 DE JUNIO**

(importes expresados en euros)

Δ <u>SITUACIÓN A 31 DE DICIEMBRE DE 2015: Remanente de financiación por</u>	<b>279.955,50</b>
Δ <u>GESTIÓN PRESUPUESTARIA DEL EJERCICIO 2016: Sin operaciones</u>	
Δ <u>SITUACIÓN A 31 DE DICIEMBRE DE 2016: Remanente de financiación por</u>	<b>279.955,50</b>

**DETALLE DE LA SITUACIÓN A 31 DE DICIEMBRE DE 2016 DE LA FINANCIACIÓN POR PARTE DEL ESTADO  
DE LAS REDUCCIONES EN EL PAGO DE LAS COTIZACIONES A LA SEGURIDAD SOCIAL POR CONTINGENCIAS  
COMUNES ESTABLECIDAS EN EL ARTÍCULO 3.3 DEL REAL DECRETO-LEY 10/2005, DE 20 DE JUNIO**

(importes expresados en euros)

	<b><u>FINANCIACIÓN INSUFICIENTE</u></b>	<b><u>EXCESO DE FINANCIACIÓN</u></b>
Ejercicio 2005.....		35.788.871,66
Ejercicio 2006.....	35.495.134,83	
Ejercicio 2007.....	13.781,33	
Ejercicio 2008 a 2016.....		
	<hr/>	<hr/>
	35.508.916,16	35.788.871,66
<b>REMANENTE DE FINANCIACIÓN A 31 DE DICIEMBRE DE 2016</b>	<hr/> <b>279.955,50</b>	



**SITUACIÓN A 31 DE DICIEMBRE DE 2016 DE LA FINANCIACIÓN POR PARTE DEL ESTADO**  
**DE LAS BONIFICACIONES EN LAS CUOTAS EMPRESARIALES ESTABLECIDAS EN EL ARTÍCULO 78 DE LA LEY 19/1994,**  
**DE 6 DE JULIO, DE RÉGIMEN ECONÓMICO Y FISCAL DE CANARIAS**

(importes expresados en euros)

Δ <u>SITUACIÓN A 31 DE DICIEMBRE DE 2015: Insuficiencia de financiación por</u>	<b>11.989.017,82</b>
Δ <u>GESTIÓN PRESUPUESTARIA DEL EJERCICIO 2016: Exceso de financiación por</u>	<b>2.692.562,21</b>
-Bonificaciones practicadas (*)	48.053.249,74
-Recursos finalitas - Derechos reconocidos	50.745.811,95
Δ <u>SITUACIÓN A 31 DE DICIEMBRE DE 2016: Insuficiencia de financiación por</u>	<b>9.296.455,61</b>

(\*) Comprende básicamente las bonificaciones practicadas en las liquidaciones de cuotas correspondientes al periodo de liquidación de diciembre 2015 a noviembre 2016.

**SITUACIÓN A 31 DE DICIEMBRE DE 2015 DE LA FINANCIACIÓN POR PARTE DEL ESTADO DE LAS BONIFICACIONES  
EN LAS CUOTAS EMPRESARIALES ESTABLECIDAS EN EL ARTÍCULO 78 DE LA LEY 19/1994,  
DE 6 DE JULIO, DE RÉGIMEN ECONÓMICO Y FISCAL DE CANARIAS**

(importes expresados en euros)

	<b>FINANCIACIÓN INSUFICIENTE</b>	<b>EXCESO DE FINANCIACIÓN</b>
Ejercicio 1994 .....	1.638.287,14	
Ejercicio 1995 .....	8.565.243,30	
Ejercicio 1996 .....	12.564.528,55	
Ejercicio 1997 .....	18.394.798,50	
Ejercicio 1998 .....	6.959.992,95	
Ejercicio 1999 .....	16.560.177,55	
Ejercicio 2000 .....	14.358.100,48	
Ejercicio 2001 .....	11.907.726,54	
Ejercicio 2002 .....	478.835,19	
Ejercicio 2003 .....		13.961.325,03
Ejercicio 2004 .....		4.841.207,81
Ejercicio 2005 .....		10.916.698,42
Ejercicio 2006 .....		8.367.900,23
Ejercicio 2007 .....		66.696,22
Ejercicio 2008 .....		
Ejercicio 2009 .....	3.093.402,15	2.917.143,94
Ejercicio 2010 .....		
Ejercicio 2011 .....	4.813.627,82	5.406.351,40
Ejercicio 2012 .....		2.083.366,26
Ejercicio 2013 .....	2.095.307,75	
Ejercicio 2014 .....	1.718.576,89	
Ejercicio 2015 .....		42.598.897,68
Ejercicio 2016 .....		2.692.562,21
	<b>103.148.604,81</b>	<b>93.852.149,20</b>

**INSUFICIENCIA DE FINANCIACIÓN A 31 DE DICIEMBRE DE 2016**

**9.296.455,61**

**PRACTICADAS POR LAS EMPRESAS EN LAS CUOTAS POR CONTINGENCIAS COMUNES EN CONCEPTO DE COLABORACIÓN VOLUNTARIA EN LA GESTIÓN DE LA ASISTENCIA SANITARIA DERIVADA DE ENFERMEDAD COMÚN O ACCIDENTE NO LABORAL**

(Artículo 113 del Real Decreto Legislativo 8/2015, de 30 de octubre, por el que se aprueba el Texto Refundido de la Ley General de la Seguridad Social)

(importes expresados en euros)

Δ <u>SITUACIÓN A 31 DE DICIEMBRE DE 2015: Insuficiencia de financiación por</u>	<b>149.943.458,60</b>
Δ <u>GESTIÓN PRESUPUESTARIA DEL EJERCICIO 2016: Exceso de financiación</u>	<b>558,24</b>
Δ <u>SITUACIÓN A 31 DE DICIEMBRE DE 2016: Insuficiencia de financiación por</u>	<b>149.942.900,36</b>

**SITUACIÓN A 31 DE DICIEMBRE DE 2016 DE LA FINANCIACIÓN POR PARTE DEL ESTADO DEL SUBSIDIO POR MATERNIDAD NO CONTRIBUTIVO**

(Artículo 182 del Real Decreto Legislativo 8/2015, de 30 de octubre, por el que se aprueba el Texto Refundido de la Ley General de la Seguridad Social)

(importes expresados en euros)

Δ <u>SITUACIÓN A 31 DE DICIEMBRE DE 2015: Remanente de financiación por</u>	<b>786.070,68</b>
Δ <u>GESTIÓN PRESUPUESTARIA DEL EJERCICIO 2016: Exceso de financiación por</u>	<b>326.333,85</b>
-Obligaciones reconocidas	223.666,15
-Recursos finalistas - Derechos reconocidos	550.000,00
Δ <u>SITUACIÓN A 31 DE DICIEMBRE DE 2016: Remanente de financiación por</u>	<b>1.112.404,53</b>

**DETALLE DE SITUACIÓN A 31 DE DICIEMBRE DE 2016 DE LA FINANCIACIÓN POR PARTE DEL ESTADO DEL SUBSIDIO POR MATERNIDAD NO CONTRIBUTIVA PREVISTA EN EL ARTÍCULO 182 DEL REAL DECRETO LEGISLATIVO 8/2015 , DE 30 DE OCTUBRE, POR EL QUE SE APRUEBA EN TEXTO REFUNDIDO DE LA LEY GENERAL DE LA SEGURIDAD SOCIAL**

(importes expresados en euros)

	<u>FINANCIACIÓN INSUFICIENTE</u>	<u>EXCESO DE FINANCIACIÓN</u>
Ejercicio 2007 .....		24.360,89
Ejercicio 2008 .....		49.738,87
Ejercicio 2009 .....		53.248,12
Ejercicio 2010 .....	58.848,06	
Ejercicio 2011 .....	1.042,16	
Ejercicio 2012 .....		37.121,79
Ejercicio 2013 .....		96.451,32
Ejercicio 2014 .....		325.430,55
Ejercicio 2015 .....		259.609,36
Ejercicio 2016 .....		326.333,85
	59.890,22	1.172.294,75
<b>REMANENTE DE FINANCIACIÓN A 31 DE DICIEMBRE DE 2016</b>	<b>1.112.404,53</b>	

### TESORERÍA GENERAL DE LA SEGURIDAD SOCIAL

**Determinación del remanente derivado de la gestión presupuestaria del ejercicio 2016 del INSTITUTO NACIONAL DE LA SEGURIDAD SOCIAL**

**en relación con la financiación del subsidio por maternidad no contributivo previsto en la Ley General de la Seguridad Social**

(Artículo 182 del Real Decreto Legislativo 8/2015, de 30 de octubre, por el que se aprueba el Texto Refundido de la ley General de la Seguridad Social)

(Importes expresados en euros)

OBLIGACIONES		RECURSOS FINALISTAS	
Obligaciones reconocidas en el programa 12.02 subconcepto 4841	223.666,15	Aportación del Estado para financiar las prestaciones de maternidad no contributivas establecidas por la Ley Orgánica 3/2007	550.000,00
<b>TOTAL OBLIGACIONES</b>	<b>223.666,15</b>	<b>TOTAL RECURSOS FINALISTAS</b>	<b>550.000,00</b>
<b>EXCESO FINANCIACIÓN DEL EJERCICIO</b>	<b>326.333,85</b>		
<b>TOTAL</b>	<b>550.000,00</b>	<b>TOTAL</b>	<b>550.000,00</b>

**SITUACIÓN A 31 DE DICIEMBRE DE 2016 DE LA FINANCIACIÓN POR PARTE DEL ESTADO DE LA PRESTACIÓN ECONÓMICA  
NO CONTRIBUTIVA DE PAGO ÚNICO POR NACIMIENTO O ADOPCIÓN DE HIJO PREVISTA EN EL ARTÍCULO 188 BIS  
DEL ANTERIOR TEXTO REFUNDIDO DE LA LEY GENERAL DE LA SEGURIDAD SOCIAL**

(importes expresados en euros)

Δ <u>SITUACIÓN A 31 DE DICIEMBRE DE 2015: Insuficiencia de financiación por</u>	<b>27.500,00</b>
Δ <u>GESTIÓN PRESUPUESTARIA DEL EJERCICIO 2016: Sin operaciones</u>	0,00
Δ <u>SITUACIÓN A 31 DE DICIEMBRE DE 2016: Insuficiencia de financiación por</u>	<b>27.500,00 (*)</b>

(\*) En 31-12-2016 esta insuficiencia figura registrada en la contabilidad de la TGSS en la cuenta 449 "Otros deudores no presupuestarios" (C.E. 10360 "Estado. Cuenta Liquidación Financiaciones Afectadas"), y asimismo en la cuenta 5541 "Recaudación líquida pendiente de tratamiento" (C.E. 30121 "R.L.P.T. - Compensación en cuenta") figuran partidas por importe total de 27.500,00 euros correspondientes a los descuentos practicados en los ADOK expedidos por el INSS pendientes de aplicar a 31-12-2016 al presupuesto de ingresos de la TGSS.

**DETALLE DE LA SITUACIÓN A 31 DE DICIEMBRE DE 2016 DE LA FINANCIACIÓN POR PARTE DEL ESTADO DE LA PRESTACIÓN ECONÓMICA  
NO CONTRIBUTIVA DE PAGO ÚNICO POR NACIMIENTO O ADOPCIÓN DE HIJO PREVISTA EN EL ARTÍCULO 188 BIS  
DEL ANTERIOR TEXTO REFUNDIDO DE LA LEY GENERAL DE LA SEGURIDAD SOCIAL**

(importes expresados en euros)

	<u>FINANCIACIÓN INSUFICIENTE</u>	<u>EXCESO DE FINANCIACIÓN</u>
Ejercicio 2007.....	0,00	0,00
Ejercicio 2008.....	90.253.681,66	
Ejercicio 2009.....		55.577.689,32
Ejercicio 2010.....	32.704.916,57	
Ejercicio 2011.....	5.895.413,02	
Ejercicio 2012.....	33.260,05	
Ejercicio 2013.....		73.274.581,98
Ejercicio 2014.....		1.443,88
Ejercicio 2015.....		6.056,12
Ejercicio 2016.....	0,00	0,00
	<hr/>	
	128.887.271,30	128.859.771,30
<b><u>INSUFICIENCIA DE FINANCIACIÓN A 31 DE DICIEMBRE DE 2016.....</u></b>		<b>27.500,00 (*)</b>

(\*) Este importe corresponde íntegramente a operaciones en formalización y, por tanto, no conlleva una insuficiencia en términos monetarios.



**SITUACIÓN A 31 DE DICIEMBRE DE 2016 DE LA FINANCIACIÓN POR PARTE DEL ESTADO**  
**DE LAS PRESTACIONES DE COMPLEMENTOS A MÍNIMOS DE PENSIONES**

(importes expresados en euros)

Δ <u>SITUACIÓN A 31 DE DICIEMBRE DE 2015: Remanente de financiación por</u>	<b>96.059.739,59</b>
Δ <u>GESTIÓN PRESUPUESTARIA DEL EJERCICIO 2016: Exceso de financiación por</u>	<b>30.329.398,99</b>
-Obligaciones reconocidas	7.164.320.421,01
-Recursos finalistas - Derechos reconocidos	7.194.649.820,00
Δ <u>SITUACIÓN A 31 DE DICIEMBRE DE 2016: Remanente de financiación por</u>	<b>126.389.138,58</b>

**DETALLE DE SITUACIÓN A 31 DE DICIEMBRE DE 2016 DE LA FINANCIACIÓN POR PARTE DEL ESTADO  
DE LAS PRESTACIONES DE COMPLEMENTOS A MÍNIMOS DE PENSIONES**

(importes expresados en euros)

	<b><u>FINANCIACIÓN INSUFICIENTE</u></b>	<b><u>EXCESO DE FINANCIACIÓN</u></b>
Ejercicio 2014 .....		45.530.070,32
Ejercicio 2015 .....		50.529.669,27
Ejercicio 2016 .....		30.329.398,99
	0,00	126.389.138,58
<b>REMANENTE DE FINANCIACIÓN A 31 DE DICIEMBRE DE 2016</b>	<b>126.389.138,58</b>	

### TESORERÍA GENERAL DE LA SEGURIDAD SOCIAL

**Determinación del remanente derivado de la gestión presupuestaria en el ejercicio 2016 del INSTITUTO NACIONAL DE LA SEGURIDAD SOCIAL Y DEL INSTITUTO SOCIAL DE LA MARINA** (Artículo 109 del Real Decreto Legislativo 8/2015, de 30 de octubre, por el que se aprueba el Texto Refundido de la Ley General de la Seguridad Social y artículo 13.Dos de la Ley 48/2015 de 29 de octubre, de Presupuestos Generales del Estado para el año 2016)

(Importes expresados en euros)

OBLIGACIONES		RECURSOS FINALISTAS	
<b>Total obligaciones reconocidas en el ejercicio (Programa 12.04):</b>	<b>7.066.709.541,78</b>	<b>Aportación del Estado para financiar los complementos a mínimos de pensiones</b>	<b>7.194.649.820,00</b>
Capítulo I "Gastos de personal"	9.722.447,02		
Subconcepto 4811 "Incapacidad permanente/invalidez"	247.553.612,26		
Subconcepto 4812 "Jubilación"	3.960.733.003,14		
Subconcepto 4813 "Viudedad"	2.554.920.803,31		
Subconcepto 4814 "Orfandad"	263.453.011,81		
Subconcepto 4815 "En favor de familiares"	30.326.664,24		
<b>Total obligaciones reconocidas en el Programa 12.04 imputadas al Presupuesto de 2016 del Instituto Social de la Marina:</b>	<b>97.610.879,23</b>		
Capítulo I "Gastos de personal"	663.845,07		
Capítulo II "Gastos corrientes en bienes y servicios"	61,62		
Subconcepto 4811 "Incapacidad permanente/invalidez"	1.406.042,84		
Subconcepto 4812 "Jubilación"	32.978.868,64		
Subconcepto 4813 "Viudedad"	56.726.174,92		
Subconcepto 4814 "Orfandad"	5.179.376,88		
Subconcepto 4815 "En favor de familiares"	656.509,26		
<b>TOTAL OBLIGACIONES</b>	<b>7.164.320.421,01</b>	<b>TOTAL RECURSOS FINALISTAS</b>	<b>7.194.649.820,00</b>
<b>EXCESO FINANCIACIÓN DEL EJERCICIO</b>	<b>30.329.398,99</b>		
<b>TOTAL</b>	<b>7.194.649.820,00</b>	<b>TOTAL</b>	<b>7.194.649.820,00</b>

---

20.6 DERECHOS PRESUPUESTARIOS PENDIENTES DE COBRO SEGÚN SU  
GRADO DE EXIGIBILIDAD

---

## DERECHOS PRESUPUESTARIOS PENDIENTES DE COBRO SEGÚN SU GRADO DE EXIGIBILIDAD

EJERCICIO 2016

Entidad: Tesorería General de la Seguridad Social  
Ejercicio: 2016

APLICACIÓN PRESUPUESTARIA	DESCRIPCIÓN	PENDIENTES DE NOTIFICAR	SUSPENDIDOS	APLAZAMIENTO O FRACCIONAMIENTO		EN PERIODO VOLUNTARIO	EN PERIODO EJECUTIVO	TOTAL DERECHOS PENDIENTES DE COBRO
				SOLICITADO	CONCEDIDO			
1210	CUOTAS DE EMPLEADORES				20.322.503,49	111.137.406,06	342.804.118,29	474.264.027,84
1211	CUOTAS DE TRABAJADORES					16.048.143,96	70.926.391,39	86.974.535,35
1221	CUOTAS DE TRABAJADORES				5.337.135,70	12.679.733,47	314.769.882,17	332.786.751,34
1230	CUOTAS DE EMPLEADORES				90.815,71	47.677,49	11.530,02	150.023,22
1231	CUOTAS DE TRABAJADORES				3.751,33	7.876,51	9.929,65	21.557,49
1240	CUOTAS DE EMPLEADORES				78.640,90	270.391,40	1.320.297,40	1.669.329,70
1241	CUOTAS DE TRABAJADORES					39.362,17	1.039.137,07	1.078.499,24
1250	CUOTAS DE EMPLEADORES				992,23	702,90	3.413.883,58	3.415.578,71
1251	CUOTAS DE TRABAJADORES					83,76	297.274,15	297.357,91
1260	CUOTAS DE EMPLEADORES				21.055,12	4.507,24	3.552,14	29.114,50
1261	CUOTAS DE TRABAJADORES					911,30	740,10	1.651,40
1270	CUOTAS DE EMPLEADORES POR I. T				5.438,21	2.946.474,20	982.157,31	3.934.069,72
1271	CUOTAS EMPLEAD.POR IMS				6.810,21	2.867.381,67	991.069,76	3.865.261,64
1272	CUOTAS RIESGO EMBARAZO Y LACT. NATURAL				15.247,58	15.554,89	106.268,03	137.070,50
32811	AL SECTOR PRIVADO				40,89	370.682,76		370.723,65
3294	DE LA SEGURIDAD SOCIAL AL SECTOR PRIVADO					216.687,32		216.687,32
3800	DEL INGESA					359,00		359,00
3811	DEL IMSERSO					551,85		551,85
3812	DEL ISM					26.310,30		26.310,30
3910	RECARGOS				5.669.501,20	40.996.933,08	228.997.690,45	275.664.124,73
39119	INTERESES. OTROS				6.300.431,19	5.618.089,39	1.687.954,22	13.606.474,80
3912	MULTAS Y SANCIONES				2.098.692,42	71.473.591,68	42.807.413,36	116.379.697,46
3919	OTROS				1.834,66	5.498.253,68	5.420.138,97	10.920.227,31
398	INGR.COBERTURA RECARGOS FALTA					21.719.771,77	4.168.100,30	25.887.872,07
39909	OTROS INGRESOS					144.077,95		144.077,95
39929	OTROS INGRESOS					24.357,64		24.357,64
39932	INGR. REEMB. BIEN. INM.					58.839,66		58.839,66
39939	OTROS INGRESOS				49.273,20	912.548,04	438.532,77	1.400.354,01
3998	COSTAS DE PROCEDIMIENTO EJECUTIVO				35.365,48	952,07	423.548,35	459.865,90
4221	POR INCAPACIDAD PERMANENTE					28.044.831,34		28.044.831,34
4222	POR MUERTE					1.924.254,24		1.924.254,24
471	DE APORT.EMP.COLAB.PARA SOSTEN.SCIOS.COM				4.338,19	626,80	49,21	5.014,20
540	ALQUILERES Y PRODUCTOS DE INMUEBLES					151.600,01		151.600,01
549	OTRAS RENTAS					21.224,85		21.224,85
83002	CREDITOS HIPOTECARIOS					3.488,16		3.488,16
<b>SUBTOTAL</b>					<b>40.041.867,71</b>	<b>323.274.238,61</b>	<b>1.020.619.658,69</b>	<b>1.383.935.765,01</b>
<b>TOTAL</b>					<b>40.100.527,35</b>	<b>1.095.889.307,92</b>	<b>7.155.201.118,94</b>	<b>8.291.190.954,21</b>

## DERECHOS PRESUPUESTARIOS PENDIENTES DE COBRO SEGÚN SU GRADO DE EXIGIBILIDAD

EJERCICIO 2016

Entidad: Tesorería General de la Seguridad Social

Ejercicio: 2015

APLICACIÓN PRESUPUESTARIA	DESCRIPCIÓN	PENDIENTES DE NOTIFICAR	SUSPENDIDOS	APLAZAMIENTO O FRACCIONAMIENTO		EN PERIODO VOLUNTARIO	EN PERIODO EJECUTIVO	TOTAL DERECHOS PENDIENTES DE COBRO
				SOLICITADO	CONCEDIDO			
1210	CUOTAS DE EMPLEADORES				17.282,10	29.720.009,43	275.968.338,47	305.705.630,00
1211	CUOTAS DE TRABAJADORES					2.992.791,46	53.886.404,63	56.879.196,09
1221	CUOTAS DE TRABAJADORES				610,11	318.527,32	209.301.442,48	209.620.579,91
1230	CUOTAS DE EMPLEADORES				62,68	2.540,57	92.838,25	95.441,50
1231	CUOTAS DE TRABAJADORES					906,29	30.474,55	31.380,84
1240	CUOTAS DE EMPLEADORES					215.186,54	820.354,73	1.035.541,27
1241	CUOTAS DE TRABAJADORES					204,16	593.668,24	593.872,40
1250	CUOTAS DE EMPLEADORES					3.081,03	2.049.707,88	2.052.788,91
1251	CUOTAS DE TRABAJADORES						210.609,60	210.609,60
1260	CUOTAS DE EMPLEADORES					680,04	4.781,24	5.461,28
1261	CUOTAS DE TRABAJADORES					137,48	1.079,08	1.216,56
1270	CUOTAS DE EMPLEADORES POR I. T					596.372,01	1.472.464,23	2.068.836,24
1271	CUOTAS EMPLEAD.POR IMS					564.795,88	1.700.098,67	2.264.894,55
1272	CUOTAS RIESGO EMBARAZO Y LACT. NATURAL				1,80	495,12	89.407,25	89.904,17
32700	AL SECTOR PÚBLICO							
32811	AL SECTOR PRIVADO					60.340,78	1.283,18	61.623,96
32821	AL SECTOR PRIVADO							
3294	DE LA SEGURIDAD SOCIAL AL SECTOR PRIVADO					1.068,80		1.068,80
3802	DEL ISM							
3803	DE OTRAS ENTIDADES							
3811	DEL IMSERSO							
3910	RECARGOS				6.231,07	6.005.862,64	171.144.042,49	177.156.136,20
39119	INTERESES. OTROS				9.145,84	3.175.535,53	3.720.842,66	6.905.524,03
3912	MULTAS Y SANCIONES				530,31	12.510.331,78	47.892.360,16	60.403.222,25
3919	OTROS					7.081,46	1.431.689,41	1.438.770,87
398	INGR.COBERTURA RECARGOS FALTA					4.163.362,05	7.955.473,10	12.118.835,15
3992	INGRESOS DIVERSOS DEL ISM							
3993	INGRESOS DIVERSOS DE OTRAS ENT					47.416,55	666.842,61	714.259,16
3998	COSTAS DE PROCEDIMIENTO EJECUTIVO					28,32	1.111.047,63	1.111.075,95
4221	POR INCAPACIDAD PERMANENTE					917.378,43		917.378,43
4222	POR MUERTE					43.615,74		43.615,74
471	DE APORT.EMP.COLAB.PARA SOSTEN.SCIOS.COM						74.950,93	74.950,93
5200	NO AFECTAS A FONDOS ESPECÍFICOS							
540	ALQUILERES Y PRODUCTOS DE INMUEBLES					123.314,24		123.314,24
<b>SUBTOTAL</b>					33.863,91	61.471.063,65	780.220.201,47	841.725.129,03

## DERECHOS PRESUPUESTARIOS PENDIENTES DE COBRO SEGÚN SU GRADO DE EXIGIBILIDAD

EJERCICIO 2016

Entidad: Tesorería General de la Seguridad Social

Ejercicio: 2014

APLICACIÓN PRESUPUESTARIA	DESCRIPCIÓN	PENDIENTES DE NOTIFICAR	SUSPENDIDOS	APLAZAMIENTO O FRACCIONAMIENTO		EN PERIODO VOLUNTARIO	EN PERIODO EJECUTIVO	TOTAL DERECHOS PENDIENTES DE COBRO
				SOLICITADO	CONCEDIDO			
1210	CUOTAS DE EMPLEADORES				265,28	37.579.902,04	268.326.325,64	305.906.492,96
1211	CUOTAS DE TRABAJADORES					3.586.369,01	51.372.245,13	54.958.614,14
1221	CUOTAS DE TRABAJADORES				149,68	96.069,74	181.571.064,24	181.667.283,66
1230	CUOTAS DE EMPLEADORES					180.874,10	3.995,17	184.869,27
1231	CUOTAS DE TRABAJADORES						5.667,50	5.667,50
1240	CUOTAS DE EMPLEADORES					188.787,15	781.182,67	969.969,82
1241	CUOTAS DE TRABAJADORES						520.070,42	520.070,42
1250	CUOTAS DE EMPLEADORES						721.506,99	721.506,99
1251	CUOTAS DE TRABAJADORES					17,19	93.535,58	93.552,77
1260	CUOTAS DE EMPLEADORES					547,68	11.576,49	12.124,17
1261	CUOTAS DE TRABAJADORES					110,72	3.866,17	3.976,89
1270	CUOTAS DE EMPLEADORES POR I. T					697.232,81	1.238.027,30	1.935.260,11
1271	CUOTAS EMPLEAD.POR IMS					631.202,43	1.193.040,90	1.824.243,33
1272	CUOTAS RIESGO EMBARAZO Y LACT. NATURAL				0,34	248,18	82.558,47	82.806,99
32811	AL SECTOR PRIVADO					39.499,97	1.642,00	41.141,97
3294	DE LA SEGURIDAD SOCIAL AL SECTOR PRIVADO					5.611,20		5.611,20
3910	RECARGOS				143,87	7.912.706,39	155.132.064,28	163.044.914,54
39119	INTERESES. OTROS				132,9	3.181.282,48	9.296.839,96	12.478.255,34
3912	MULTAS Y SANCIONES					4.955.656,40	32.505.020,98	37.460.677,38
3919	OTROS					66.063,34	617.563,15	683.626,49
398	INGR.COBERTURA RECARGOS FALTA					2.535.653,24	8.206.404,18	10.742.057,42
3993	INGRESOS DIVERSOS DE OTRAS ENT					7.986,83	462.682,93	470.669,76
3998	COSTAS DE PROCEDIMIENTO EJECUTIVO						1.646.698,67	1.646.698,67
4221	POR INCAPACIDAD PERMANENTE					95.309,31		95.309,31
4222	POR MUERTE					245.016,81		245.016,81
471	DE APORT.EMP.COLAB.PARA SOSTEN.SCIOS.COM						19.833,33	19.833,33
540	ALQUILERES Y PRODUCTOS DE INMUEBLES					152.958,61		152.958,61
550	DE CONCESIONES ADMINISTRATIVAS					409,65		409,65
	<b>SUBTOTAL</b>				<b>692,07</b>	<b>62.159.515,28</b>	<b>713.813.412,15</b>	<b>775.973.619,50</b>

## DERECHOS PRESUPUESTARIOS PENDIENTES DE COBRO SEGÚN SU GRADO DE EXIGIBILIDAD

EJERCICIO 2016

Entidad: Tesorería General de la Seguridad Social

Ejercicio: 2013

APLICACIÓN PRESUPUESTARIA	DESCRIPCIÓN	PENDIENTES DE NOTIFICAR	SUSPENDIDOS	APLAZAMIENTO O FRACCIONAMIENTO		EN PERIODO VOLUNTARIO	EN PERIODO EJECUTIVO	TOTAL DERECHOS PENDIENTES DE COBRO
				SOLICITADO	CONCEDIDO			
1210	CUOTAS DE EMPLEADORES				14156,34	21.342.722,04	345.526.905,04	366.883.783,42
1211	CUOTAS DE TRABAJADORES					1.489.164,61	64.590.637,40	66.079.802,01
1221	CUOTAS DE TRABAJADORES					38.672,43	137.501.827,48	137.540.499,91
1230	CUOTAS DE EMPLEADORES					2.263,32	270.059,68	272.323,00
1231	CUOTAS DE TRABAJADORES					169,43	30.019,13	30.188,56
1240	CUOTAS DE EMPLEADORES					732.062,35	807.938,41	1.540.000,76
1241	CUOTAS DE TRABAJADORES						443.576,29	443.576,29
1250	CUOTAS DE EMPLEADORES					174,98	3.176.170,47	3.176.345,45
1251	CUOTAS DE TRABAJADORES						308.708,29	308.708,29
1260	CUOTAS DE EMPLEADORES					407,36	13.931,07	14.338,43
1261	CUOTAS DE TRABAJADORES					82,36	11.625,10	11.707,46
1270	CUOTAS DE EMPLEADORES POR I. T					333.670,53	1.154.148,27	1.487.818,80
1271	CUOTAS EMPLEAD.POR IMS					308.533,96	1.098.095,50	1.406.629,46
1272	CUOTAS RIESGO EMBARAZO Y LACT. NATURAL					47,09	68.687,08	68.734,17
32811	AL SECTOR PRIVADO					94.236,11	3.057,38	97.293,49
3294	DE LA SEGURIDAD SOCIAL AL SECTOR PRIVADO					6.571,90		6.571,90
3910	RECARGOS				5722,71	3.512.164,53	172.767.673,46	176.285.560,70
39119	INTERESES. OTROS				4224,39	2.447.840,48	10.329.796,45	12.781.861,32
3912	MULTAS Y SANCIONES					5.788.778,56	26.636.194,27	32.424.972,83
3919	OTROS					45.424,84	601.089,24	646.514,08
398	INGR.COBERTURA RECARGOS FALTA					1.760.122,74	7.061.468,62	8.821.591,36
3993	INGRESOS DIVERSOS DE OTRAS ENT					60,05	416.587,92	416.647,97
3998	COSTAS DE PROCEDIMIENTO EJECUTIVO						2.394.546,11	2.394.546,11
4222	POR MUERTE					744,51		744,51
471	DE APORT.EMP.COLAB.PARA SOSTEN.SCIOS.COM						14.939,11	14.939,11
540	ALQUILERES Y PRODUCTOS DE INMUEBLES					126.345,17		126.345,17
550	DE CONCESIONES ADMINISTRATIVAS					1.103,28		1.103,28
13								
13								
<b>SUBTOTAL</b>					24.103,44	38.031.362,63	775.227.681,77	813.283.147,84



## DERECHOS PRESUPUESTARIOS PENDIENTES DE COBRO SEGÚN SU GRADO DE EXIGIBILIDAD

EJERCICIO 2016

Entidad: Tesorería General de la Seguridad Social

Ejercicio: 2012

APLICACIÓN PRESUPUESTARIA	DESCRIPCIÓN	PENDIENTES DE NOTIFICAR	SUSPENDIDOS	APLAZAMIENTO O FRACCIONAMIENTO		EN PERIODO VOLUNTARIO	EN PERIODO EJECUTIVO	TOTAL DERECHOS PENDIENTES DE COBRO
				SOLICITADO	CONCEDIDO			
1210	CUOTAS DE EMPLEADORES					16.559.334,42	379.866.664,94	396.425.999,36
1211	CUOTAS DE TRABAJADORES					969.002,03	74.249.092,68	75.218.094,71
1221	CUOTAS DE TRABAJADORES					7.051,84	114.058.730,81	114.065.782,65
1230	CUOTAS DE EMPLEADORES					204.839,87	706.516,69	911.356,56
1231	CUOTAS DE TRABAJADORES					14,08	3.568.552,08	3.568.566,16
1240	CUOTAS DE EMPLEADORES					525.444,31	747.908,12	1.273.352,43
1241	CUOTAS DE TRABAJADORES						345.657,29	345.657,29
1250	CUOTAS DE EMPLEADORES						587.438,18	587.438,18
1251	CUOTAS DE TRABAJADORES					22,01	116.610,63	116.632,64
1260	CUOTAS DE EMPLEADORES					4.430,12	379.897,28	384.327,40
1261	CUOTAS DE TRABAJADORES					895,60	766.344,65	767.240,25
1270	CUOTAS DE EMPLEADORES POR I. T					160.073,27	1.022.848,16	1.182.921,43
1271	CUOTAS EMPLEAD.POR IMS					141.166,86	954.421,93	1.095.588,79
1272	CUOTAS RIESGO EMBARAZO Y LACT. NATURAL					16,29	65.663,39	65.679,68
32811	AL SECTOR PRIVADO					53.019,55		53.019,55
3910	RECARGOS					1.809.387,20	176.705.380,84	178.514.768,04
39119	INTERESES. OTROS					2.802.259,34	13.563.425,14	16.365.684,48
3912	MULTAS Y SANCIONES					836.580,83	18.819.892,76	19.656.473,59
3919	OTROS					907,73	172.773,71	173.681,44
398	INGR.COBERTURA RECARGOS FALTA					2.339.347,76	7.517.880,31	9.857.228,07
3993	INGRESOS DIVERSOS DE OTRAS ENT						99.681,60	99.681,60
3998	COSTAS DE PROCEDIMIENTO EJECUTIVO					42,56	3.319.429,69	3.319.472,25
4222	POR MUERTE					1.753,90		1.753,90
471	DE APORT.EMP.COLAB.PARA SOSTEN.SCIOS.COM						17,26	17,26
540	ALQUILERES Y PRODUCTOS DE INMUEBLES					116.099,00		116.099,00
12								
12								
12								
12								
12								
12								
<b>SUBTOTAL</b>						26.531.688,57	797.634.828,14	824.166.516,71

## DERECHOS PRESUPUESTARIOS PENDIENTES DE COBRO SEGÚN SU GRADO DE EXIGIBILIDAD

EJERCICIO 2016

Entidad: Tesorería General de la Seguridad Social  
Ejercicio: 2011

APLICACIÓN PRESUPUESTARIA	DESCRIPCIÓN	PENDIENTES DE NOTIFICAR	SUSPENDIDOS	APLAZAMIENTO O FRACCIONAMIENTO		EN PERIODO VOLUNTARIO	EN PERIODO EJECUTIVO	TOTAL DERECHOS PENDIENTES DE COBRO
				SOLICITADO	CONCEDIDO			
1210	CUOTAS DE EMPLEADORES					15.236.087,05	327.079.375,92	342.315.462,97
1211	CUOTAS DE TRABAJADORES					592.395,25	61.786.134,74	62.378.529,99
1221	CUOTAS DE TRABAJADORES					38.130,74	88.238.599,65	88.276.730,39
1230	CUOTAS DE EMPLEADORES					380.265,21	2.098.461,77	2.478.726,98
1231	CUOTAS DE TRABAJADORES					483,13	9.491.775,96	9.492.259,09
1240	CUOTAS DE EMPLEADORES						502.279,33	502.279,33
1241	CUOTAS DE TRABAJADORES						253.583,33	253.583,33
1250	CUOTAS DE EMPLEADORES						207.119,56	207.119,56
1251	CUOTAS DE TRABAJADORES						26.821,95	26.821,95
1260	CUOTAS DE EMPLEADORES					2.602,83	475.879,79	478.482,62
1261	CUOTAS DE TRABAJADORES					855,41	877.335,66	878.191,07
1270	CUOTAS DE EMPLEADORES POR I. T					76.882,16	1.099.854,55	1.176.736,71
1271	CUOTAS EMPLEAD.POR IMS					81.180,60	1.032.133,88	1.113.314,48
1272	CUOTAS RIESGO EMBARAZO Y LACT. NATURAL					99,55	60.728,68	60.828,23
3910	RECARGOS					1.070.499,04	151.629.535,29	152.700.034,33
39119	INTERESES. OTROS				0,11	21.102.658,22	15.225.327,54	36.327.985,87
3912	MULTAS Y SANCIONES					77.314,08	12.578.224,36	12.655.538,44
3919	OTROS					204,16	61.445,77	61.649,93
398	INGR.COBERTURA RECARGOS FALTA					2.296.976,51	7.137.408,26	9.434.384,77
3993	INGRESOS DIVERSOS DE OTRAS ENT						155.885,09	155.885,09
3998	COSTAS DE PROCEDIMIENTO EJECUTIVO						3.822.339,41	3.822.339,41
32811	AL SECTOR PRIVADO					74.490,60		74.490,60
471	DE APORT.EMP.COLAB.PARA SOSTEN.SCIO.S.COM						15.028,10	15.028,10
540	ALQUILERES Y PRODUCTOS DE INMUEBLES					101.676,21		101.676,21
550	DE CONCESIONES ADMINISTRATIVAS					2.723,53		2.723,53
11								
11								
11								
11								
11								
<b>SUBTOTAL</b>					0,11	41.135.524,28	683.855.278,59	724.990.802,98

## DERECHOS PRESUPUESTARIOS PENDIENTES DE COBRO SEGÚN SU GRADO DE EXIGIBILIDAD

EJERCICIO 2016

Entidad: Tesorería General de la Seguridad Social  
Ejercicio: 2010

APLICACIÓN PRESUPUESTARIA	DESCRIPCIÓN	PENDIENTES DE NOTIFICAR	SUSPENDIDOS	APLAZAMIENTO O FRACCIONAMIENTO		EN PERIODO VOLUNTARIO	EN PERIODO EJECUTIVO	TOTAL DERECHOS PENDIENTES DE COBRO
				SOLICITADO	CONCEDIDO			
1210	CUOTAS DE EMPLEADORES					77.124.944,65	245.783.074,99	322.908.019,64
1211	CUOTAS DE TRABAJADORES					138.943,71	45.943.088,40	46.082.032,11
1221	CUOTAS DE TRABAJADORES					6.305,43	70.511.061,01	70.517.366,44
1230	CUOTAS DE EMPLEADORES					42,04	1.654.837,23	1.654.879,27
1231	CUOTAS DE TRABAJADORES					16,18	6.929.700,88	6.929.717,06
1240	CUOTAS DE EMPLEADORES					101.060,66	436.185,29	537.245,95
1241	CUOTAS DE TRABAJADORES						200.621,11	200.621,11
1250	CUOTAS DE EMPLEADORES						80.490,26	80.490,26
1251	CUOTAS DE TRABAJADORES						16.029,84	16.029,84
1260	CUOTAS DE EMPLEADORES						429.443,33	429.443,33
1261	CUOTAS DE TRABAJADORES						720.107,79	720.107,79
1270	CUOTAS DE EMPLEADORES POR I. T					12.330,79	773.545,00	785.875,79
1271	CUOTAS EMPLEAD.POR IMS					9.895,92	687.411,74	697.307,66
1272	CUOTAS RIESGO EMBARAZO Y LACT. NATURAL					7,57	45.722,37	45.729,94
32811	AL SECTOR PRIVADO					67.712,43		67.712,43
3294	DE LA SEGURIDAD SOCIAL AL SECTOR PRIVADO						6.818,06	6.818,06
3910	RECARGOS						115.415.209,98	115.415.209,98
39119	INTERESES. OTROS				0,11	2.247.311,55	13.336.811,04	15.584.122,70
3912	MULTAS Y SANCIONES					260.235,57	5.842.582,94	6.102.818,51
3919	OTROS					0,01	50.300,94	50.300,95
398	INGR.COBERTURA RECARGOS FALTA					1.120.203,18	6.508.178,21	7.628.381,39
3993	INGRESOS DIVERSOS DE OTRAS ENT						17.672,83	17.672,83
3998	COSTAS DE PROCEDIMIENTO EJECUTIVO						3.660.492,30	3.660.492,30
4222	POR MUERTE					5.436,34		5.436,34
540	ALQUILERES Y PRODUCTOS DE INMUEBLES					118.010,16		118.010,16
10								
10								
10								
10								
10								
10								
10								
10								
10								
10								
<b>SUBTOTAL</b>					0,11	94.227.527,62	519.049.385,54	613.276.913,27

## DERECHOS PRESUPUESTARIOS PENDIENTES DE COBRO SEGÚN SU GRADO DE EXIGIBILIDAD

EJERCICIO 2016

Entidad: Tesorería General de la Seguridad Social

Ejercicio: 2009

APLICACIÓN PRESUPUESTARIA	DESCRIPCIÓN	PENDIENTES DE NOTIFICAR	SUSPENDIDOS	APLAZAMIENTO O FRACCIONAMIENTO		EN PERIODO VOLUNTARIO	EN PERIODO EJECUTIVO	TOTAL DERECHOS PENDIENTES DE COBRO
				SOLICITADO	CONCEDIDO			
1210	CUOTAS DE EMPLEADORES					97.190.397,64	295.025.249,81	392.215.647,45
1211	CUOTAS DE TRABAJADORES					15.670.796,83	56.440.328,67	72.111.125,50
1221	CUOTAS DE TRABAJADORES					31.929,85	58.030.521,44	58.062.451,29
1230	CUOTAS DE EMPLEADORES					136.344,66	1.756.847,31	1.893.191,97
1231	CUOTAS DE TRABAJADORES						5.002.214,69	5.002.214,69
1240	CUOTAS DE EMPLEADORES					76.315,69	1.213.128,37	1.289.444,06
1241	CUOTAS DE TRABAJADORES						332.690,70	332.690,70
1250	CUOTAS DE EMPLEADORES						6.302,32	6.302,32
1251	CUOTAS DE TRABAJADORES						1.255,12	1.255,12
1260	CUOTAS DE EMPLEADORES						399.378,37	399.378,37
1261	CUOTAS DE TRABAJADORES						605.852,99	605.852,99
1270	CUOTAS DE EMPLEADORES POR I. T					71.049,13	860.524,24	931.573,37
1271	CUOTAS EMPLEAD.POR IMS					41.890,07	724.725,43	766.615,50
1272	CUOTAS RIESGO EMBARAZO Y LACT. NATURAL					23,75	37.477,47	37.501,22
32811	AL SECTOR PRIVADO					48.556,02		48.556,02
3294	DE LA SEGURIDAD SOCIAL AL SECTOR PRIVADO					1.248,66		1.248,66
3910	RECARGOS					25.657.365,19	127.612.687,33	153.270.052,52
39119	INTERESES. OTROS					34.953.644,92	18.030.310,67	52.983.955,59
3912	MULTAS Y SANCIONES					28.438,90	3.253.518,05	3.281.956,95
3919	OTROS					50,47	70.388,29	70.438,76
398	INGR.COBERTURA RECARGOS FALTA					990.198,56	4.914.312,48	5.904.511,04
3993	INGRESOS DIVERSOS DE OTRAS ENT						68.273,56	68.273,56
3998	COSTAS DE PROCEDIMIENTO EJECUTIVO						4.181.856,90	4.181.856,90
4221	POR INCAPACIDAD PERMANENTE					4,84		4,84
4222	POR MUERTE					3.008,97		3.008,97
540	ALQUILERES Y PRODUCTOS DE INMUEBLES					122.043,15		122.043,15
09								
09								
09								
09								
09								
09								
<b>SUBTOTAL</b>						175.023.307,30	578.567.844,21	753.591.151,51

DERECHOS PRESUPUESTARIOS PENDIENTES DE COBRO SEGÚN SU GRADO DE EXIGIBILIDAD

EJERCICIO 2016

Entidad: Tesorería General de la Seguridad Social

Ejercicio: 2008

APLICACIÓN PRESUPUESTARIA	DESCRIPCIÓN	PENDIENTES DE NOTIFICAR	SUSPENDIDOS	APLAZAMIENTO O FRACCIONAMIENTO		EN PERIODO VOLUNTARIO	EN PERIODO EJECUTIVO	TOTAL DERECHOS PENDIENTES DE COBRO
				SOLICITADO	CONCEDIDO			
1210	CUOTAS DE EMPLEADORES					10.037.627,39	138.163.473,92	148.201.101,31
1211	CUOTAS DE TRABAJADORES					114.847,57	26.672.660,29	26.787.507,86
1221	CUOTAS DE TRABAJADORES					2.025,29	42.548.705,76	42.550.731,05
1230	CUOTAS DE EMPLEADORES						1.166.971,20	1.166.971,20
1231	CUOTAS DE TRABAJADORES						3.689.166,72	3.689.166,72
1240	CUOTAS DE EMPLEADORES					364.005,25	517.701,14	881.706,39
1241	CUOTAS DE TRABAJADORES					125,15	168.851,39	168.976,54
1250	CUOTAS DE EMPLEADORES						319.914,56	319.914,56
1251	CUOTAS DE TRABAJADORES						63.657,02	63.657,02
1260	CUOTAS DE EMPLEADORES						258.170,20	258.170,20
1261	CUOTAS DE TRABAJADORES						447.506,55	447.506,55
1270	CUOTAS DE EMPLEADORES POR I. T					21.778,66	458.518,65	480.297,31
1271	CUOTAS EMPLEAD.POR IMS					15.495,61	388.725,18	404.220,79
1272	CUOTAS RIESGO EMBARAZO Y LACT. NATURAL					1,64	24.024,04	24.025,68
32811	AL SECTOR PRIVADO					45.008,41		45.008,41
3294	DE LA SEGURIDAD SOCIAL AL SECTOR PRIVADO						893,90	893,90
3910	RECARGOS					424.858,82	66.536.123,25	66.960.982,07
39119	INTERESES. OTROS					1.607.469,11	12.201.007,49	13.808.476,60
3912	MULTAS Y SANCIONES					53.342,93	1.780.577,30	1.833.920,23
3919	OTROS					210,84	-12.348,59	-12.137,75
3993	INGRESOS DIVERSOS DE OTRAS ENT						36.977,06	36.977,06
3998	COSTAS DE PROCEDIMIENTO EJECUTIVO						3.629.980,26	3.629.980,26
398	INGR.COBERTURA RECARGOS FALTA					792.918,13	2.984.660,91	3.777.579,04
540	ALQUILERES Y PRODUCTOS DE INMUEBLES					118.213,52		118.213,52
08								
08								
08								
08								
08								
08								
08								
<b>SUBTOTAL</b>						13.597.928,32	302.045.918,20	315.643.846,52

## DERECHOS PRESUPUESTARIOS PENDIENTES DE COBRO SEGÚN SU GRADO DE EXIGIBILIDAD

EJERCICIO 2016

Entidad: Tesorería General de la Seguridad Social

Ejercicio: 2007

APLICACIÓN PRESUPUESTARIA	DESCRIPCIÓN	PENDIENTES DE NOTIFICAR	SUSPENDIDOS	APLAZAMIENTO O FRACCIONAMIENTO		EN PERIODO VOLUNTARIO	EN PERIODO EJECUTIVO	TOTAL DERECHOS PENDIENTES DE COBRO
				SOLICITADO	CONCEDIDO			
1210	CUOTAS DE EMPLEADORES					4.960.369,15	73.728.519,48	78.688.888,63
1211	CUOTAS DE TRABAJADORES					143.749,28	14.527.294,92	14.671.044,20
1221	CUOTAS DE TRABAJADORES					15.192,15	22.315.596,81	22.330.788,96
1230	CUOTAS DE EMPLEADORES					81.788,70	459.000,12	540.788,82
1231	CUOTAS DE TRABAJADORES					76,56	2.473.092,82	2.473.169,38
1240	CUOTAS DE EMPLEADORES						135.128,10	135.128,10
1241	CUOTAS DE TRABAJADORES						119.233,02	119.233,02
1250	CUOTAS DE EMPLEADORES						401.523,69	401.523,69
1251	CUOTAS DE TRABAJADORES						79.701,56	79.701,56
1260	CUOTAS DE EMPLEADORES					28,21	189.642,96	189.671,17
1261	CUOTAS DE TRABAJADORES					5,70	329.690,93	329.696,63
1270	CUOTAS DE EMPLEADORES POR I. T					32.051,09	728.647,77	760.698,86
1271	CUOTAS EMPLEAD.POR IMS					13.348,60	712.806,40	726.155,00
32811	AL SECTOR PRIVADO					39.913,49		39.913,49
3294	DE LA SEGURIDAD SOCIAL AL SECTOR PRIVADO					1.170,24		1.170,24
3910	RECARGOS					405.497,96	42.967.998,37	43.373.496,33
3911	INTERESES					559.977,86	7.901.831,47	8.461.809,33
3912	MULTAS Y SANCIONES					26.706,62	2.201.416,77	2.228.123,39
3919	OTROS					9.457.704,56	28.202.554,87	37.660.259,43
398	INGR.COBERTURA RECARGOS FALTA					1.102.383,11	606.595,99	1.708.979,10
3993	INGRESOS DIVERSOS DE OTRAS ENT						24.271,15	24.271,15
3998	COSTAS DE PROCEDIMIENTO EJECUTIVO						1.786.186,85	1.786.186,85
4221	POR INCAPACIDAD PERMANENTE					2.215,31		2.215,31
4222	POR MUERTE					4.455,39		4.455,39
471	DE APORT.EMP.COLAB.PARA SOSTEN.SCIOS.COM						332,00	332,00
540	ALQUILERES Y PRODUCTOS DE INMUEBLES					58.219,53		58.219,53
619	VENTA DE OTRAS INVERSIONES REALES					180,00		180,00
07								
07								
07								
<b>SUBTOTAL</b>						16.905.033,51	199.891.066,05	216.796.099,56

## DERECHOS PRESUPUESTARIOS PENDIENTES DE COBRO SEGÚN SU GRADO DE EXIGIBILIDAD

EJERCICIO 2016

Entidad: Tesorería General de la Seguridad Social  
Ejercicio: 2006

APLICACIÓN PRESUPUESTARIA	DESCRIPCIÓN	PENDIENTES DE NOTIFICAR	SUSPENDIDOS	APLAZAMIENTO O FRACCIONAMIENTO		EN PERIODO VOLUNTARIO	EN PERIODO EJECUTIVO	TOTAL DERECHOS PENDIENTES DE COBRO
				SOLICITADO	CONCEDIDO			
1210	CUOTAS DE EMPLEADORES					407.810,38	47.952.602,23	48.360.412,61
1211	CUOTAS DE TRABAJADORES					23.328,74	9.450.940,13	9.474.268,87
1221	CUOTAS DE TRABAJADORES						19.604.284,31	19.604.284,31
1230	CUOTAS DE EMPLEADORES						88.065,66	88.065,66
1231	CUOTAS DE TRABAJADORES					41,13	1.716.750,44	1.716.791,57
1240	CUOTAS DE EMPLEADORES						123.036,44	123.036,44
1241	CUOTAS DE TRABAJADORES						34.401,33	34.401,33
1260	CUOTAS DE EMPLEADORES					109,53	135.007,97	135.117,50
1261	CUOTAS DE TRABAJADORES					22,14	179.464,97	179.487,11
1270	CUOTAS DE EMPLEADORES POR I. T					5.318,18	276.578,45	281.896,63
1271	CUOTAS EMPLEAD.POR IMS					2.781,94	247.372,62	250.154,56
32811	AL SECTOR PRIVADO					38.289,83		38.289,83
32821	AL SECTOR PRIVADO					5,39		5,39
3294	DE LA SEGURIDAD SOCIAL AL SECTOR PRIVADO					1.126,31		1.126,31
3910	RECARGOS DE MORA Y APREMIO					58.388,85	25.287.399,17	25.345.788,02
3911	INTERESES					575.888,74	3.895.336,61	4.471.225,35
3912	MULTAS Y SANCIONES					17.408,24	1.029.405,84	1.046.814,08
3919	OTROS					10.803.636,08	1.894.276,50	12.697.912,58
3980	INGRESOS COBERT.RECARGOS FALTA MEDID						84,74	84,74
3993	INGRESOS DIVERSOS DE OTRAS ENT						69.445,86	69.445,86
3998	COSTAS DE PROCEDIMIENTO EJECUTIVO						1.591.024,84	1.591.024,84
4221	POR INCAPACIDAD PERMANENTE					68.697,41		68.697,41
4222	POR MUERTE					13.092,99		13.092,99
5400	ALQUILERES Y PRODUCTOS DE INMUEBLES					14.785,72		14.785,72
06								
06								
06								
06								
06								
06								
06								
06								
06								
06								
06								
<b>SUBTOTAL</b>						12.030.731,60	113.575.478,11	125.606.209,71

## DERECHOS PRESUPUESTARIOS PENDIENTES DE COBRO SEGÚN SU GRADO DE EXIGIBILIDAD

EJERCICIO 2016

Entidad: Tesorería General de la Seguridad Social

Ejercicio: 2005

APLICACIÓN PRESUPUESTARIA	DESCRIPCIÓN	PENDIENTES DE NOTIFICAR	SUSPENDIDOS	APLAZAMIENTO O FRACCIONAMIENTO		EN PERIODO VOLUNTARIO	EN PERIODO EJECUTIVO	TOTAL DERECHOS PENDIENTES DE COBRO
				SOLICITADO	CONCEDIDO			
1210	CUOTAS DE EMPLEADORES					571.745,60	32.550.949,59	33.122.695,19
1211	CUOTAS DE TRABAJADORES					78.835,95	6.416.789,91	6.495.625,86
1221	CUOTAS DE TRABAJADORES						13.029.360,64	13.029.360,64
1230	CUOTAS DE EMPLEADORES						65.946,98	65.946,98
1231	CUOTAS DE TRABAJADORES						2.808.839,82	2.808.839,82
1240	CUOTAS DE EMPLEADORES						87.263,21	87.263,21
1241	CUOTAS DE TRABAJADORES						17.894,64	17.894,64
1250	CUOTAS DE EMPLEADORES						7.746.123,03	7.746.123,03
1251	CUOTAS DE TRABAJADORES						1.542.669,65	1.542.669,65
1260	CUOTAS DE EMPLEADORES						48.788,29	48.788,29
1261	CUOTAS DE TRABAJADORES						49.390,95	49.390,95
1270	CUOTAS DE EMPLEADORES POR I. T					1.974,89	84.391,09	86.365,98
1271	CUOTAS EMPLEAD.POR IMS					1.133,54	77.339,67	78.473,21
32811	AL SECTOR PRIVADO					41.973,25		41.973,25
32821	AL SECTOR PRIVADO					179,42		179,42
3294	DE LA SEGURIDAD SOCIAL AL SECTOR PRIVADO					1.088,22		1.088,22
3910	RECARGOS DE MORA Y APREMIO					245.494,94	19.091.482,01	19.336.976,95
3911	INTERESES					25.412,83	3.569.486,40	3.594.899,23
3912	MULTAS Y SANCIONES					9.346,85	563.654,72	573.001,57
3919	OTROS					9.850.789,80	658.420,71	10.509.210,51
3980	INGRESOS COBERT.RECARGOS FALTA MEDID					51.190,24	42.954,62	94.144,86
3993	INGRESOS DIVERSOS DE OTRAS ENT						22.070,64	22.070,64
3998	COSTAS DE PROCEDIMIENTO EJECUTIVO						1.042.884,10	1.042.884,10
5400	ALQUILERES Y PRODUCTOS DE INMUEBLES					14.826,32		14.826,32
5500	DE CONCESIONES ADMINISTRATIVAS					3.433,01		3.433,01
05								
05								
05								
05								
05								
05								
05								
05								
<b>SUBTOTAL</b>						10.897.424,86	89.516.700,67	100.414.125,53



DERECHOS PRESUPUESTARIOS PENDIENTES DE COBRO SEGÚN SU GRADO DE EXIGIBILIDAD

EJERCICIO 2016

Entidad: Tesorería General de la Seguridad Social

Ejercicio: 2004

APLICACIÓN PRESUPUESTARIA	DESCRIPCIÓN	PENDIENTES DE NOTIFICAR	SUSPENDIDOS	APLAZAMIENTO O FRACCIONAMIENTO		EN PERIODO VOLUNTARIO	EN PERIODO EJECUTIVO	TOTAL DERECHOS PENDIENTES DE COBRO
				SOLICITADO	CONCEDIDO			
1210	CUOTAS DE EMPLEADORES					678.457,78	27.606.318,61	28.284.776,39
1211	CUOTAS DE TRABAJADORES					80.184,25	5.438.658,14	5.518.842,39
1220	CUOTAS DE TRABAJADORES					6,55	14.040.090,19	14.040.096,74
1230	CUOTAS DE EMPLEADORES					348.090,64	20.010,23	368.100,87
1231	CUOTAS DE TRABAJADORES					107,59	409.718,16	409.825,75
1240	CUOTAS DE EMPLEADORES						134.525,78	134.525,78
1241	CUOTAS DE TRABAJADORES						31.797,14	31.797,14
1260	CUOTAS DE EMPLEADORES						64.856,52	64.856,52
1261	CUOTAS DE TRABAJADORES						77.557,70	77.557,70
1270	CUOTAS DE EMPLEADORES POR I. T					1.492,26	147.834,12	149.326,38
1271	CUOTAS EMPLEAD.POR IMS					1.029,18	120.501,35	121.530,53
32811	AL SECTOR PRIVADO					38.536,15		38.536,15
32821	AL SECTOR PRIVADO					119,99		119,99
3294	DE LA SEGURIDAD SOCIAL AL SECTOR PRIVADO					6.832,74		6.832,74
3910	RECARGOS DE MORA Y APREMIO					405.197,92	15.897.196,60	16.302.394,52
3911	INTERESES					64.764,81	1.532.472,54	1.597.237,35
3912	MULTAS Y SANCIONES					64.843,65	392.428,47	457.272,12
3919	OTROS					9.474.941,04	1.069.301,29	10.544.242,33
3991	INGR. DIVERSOS IMSERSO					254,70		254,70
3993	INGRESOS DIVERSOS DE OTRAS ENT						16.756,41	16.756,41
3998	COSTAS DE PROCEDIMIENTO EJECUTIVO						446.120,38	446.120,38
5400	ALQUILERES Y PRODUCTOS DE INMUEBLES					40.333,65		40.333,65
5500	DE CONCESIONES ADMINISTRATIVAS					4.327,28		4.327,28
04								
04								
04								
04								
04								
04								
04								
04								
04								
04								
04								
04								
04								
	<b>SUBTOTAL</b>					11.209.520,18	67.446.143,63	78.655.663,81

## DERECHOS PRESUPUESTARIOS PENDIENTES DE COBRO SEGÚN SU GRADO DE EXIGIBILIDAD

EJERCICIO 2016

Entidad: Tesorería General de la Seguridad Social

Ejercicio: 2003

APLICACIÓN PRESUPUESTARIA	DESCRIPCIÓN	PENDIENTES DE NOTIFICAR	SUSPENDIDOS	APLAZAMIENTO O FRACCIONAMIENTO		EN PERIODO VOLUNTARIO	EN PERIODO EJECUTIVO	TOTAL DERECHOS PENDIENTES DE COBRO
				SOLICITADO	CONCEDIDO			
1210	CUOTAS DE EMPLEADORES					363.982,57	23.239.246,03	23.603.228,60
1211	CUOTAS DE TRABAJADORES					14.657,59	4.414.425,35	4.429.082,94
1220	CUOTAS DE TRABAJADORES					13.374,89	9.736.767,30	9.750.142,19
1230	CUOTAS DE EMPLEADORES						9.378,90	9.378,90
1231	CUOTAS DE TRABAJADORES					1,23	851.874,51	851.875,74
1240	CUOTAS DE EMPLEADORES						43.072,08	43.072,08
1241	CUOTAS DE TRABAJADORES						12.184,59	12.184,59
1250	CUOTAS DE EMPLEADORES					3.372.183,79	188,15	3.372.371,94
1251	CUOTAS DE TRABAJADORES					595.771,75	37,47	595.809,22
1260	CUOTAS DE EMPLEADORES						28.538,37	28.538,37
1261	CUOTAS DE TRABAJADORES						31.122,12	31.122,12
1270	CUOTAS DE EMPLEADORES POR I. T					2.365,83	122.813,22	125.179,05
1271	CUOTAS EMPLEAD.POR IMS					1.238,13	98.520,67	99.758,80
32811	AL SECTOR PRIVADO					24.355,86		24.355,86
32821	AL SECTOR PRIVADO					192,04		192,04
3294	DE LA SEGURIDAD SOCIAL AL SECTOR PRIVADO					2.299,30		2.299,30
3910	RECARGOS DE MORA Y APREMIO					2.170.314,60	13.479.584,87	15.649.899,47
3911	INTERESES					2.643.346,99	91.009,23	2.734.356,22
3912	MULTAS Y SANCIONES					7.512,67	238.665,54	246.178,21
3919	OTROS					9.642.490,13	1.131.031,13	10.773.521,26
3980	INGRESOS COBERT.RECARGOS FALTA MEDID					65.691,71		65.691,71
3991	INGR. DIVERSOS IMSERSO					393,75		393,75
3998	COSTAS DE PROCEDIMIENTO EJECUTIVO						90.517,68	90.517,68
5400	ALQUILERES Y PRODUCTOS DE INMUEBLES					37.361,48		37.361,48
5500	DE CONCESIONES ADMINISTRATIVAS					1,20		1,20
03								
03								
03								
03								
03								
03								
03								
03								
03								
03								
<b>SUBTOTAL</b>						18.957.535,51	53.618.977,21	72.576.512,72

## DERECHOS PRESUPUESTARIOS PENDIENTES DE COBRO SEGÚN SU GRADO DE EXIGIBILIDAD

EJERCICIO 2016

Entidad: Tesorería General de la Seguridad Social

Ejercicio: 2002

APLICACIÓN PRESUPUESTARIA	DESCRIPCIÓN	PENDIENTES DE NOTIFICAR	SUSPENDIDOS	APLAZAMIENTO O FRACCIONAMIENTO		EN PERIODO VOLUNTARIO	EN PERIODO EJECUTIVO	TOTAL DERECHOS PENDIENTES DE COBRO
				SOLICITADO	CONCEDIDO			
1210	CUOTAS DE EMPLEADORES					135.951,64	25.775.471,98	25.911.423,62
1211	CUOTAS DE TRABAJADORES					12.687,25	4.880.494,97	4.893.182,22
1220	CUOTAS DE TRABAJADORES						7.344.266,41	7.344.266,41
1230	CUOTAS DE EMPLEADORES						6.883,46	6.883,46
1231	CUOTAS DE TRABAJADORES						685.429,12	685.429,12
1240	CUOTAS DE EMPLEADORES						68.146,87	68.146,87
1241	CUOTAS DE TRABAJADORES						15.059,16	15.059,16
1250	CUOTAS DE EMPLEADORES						4.145,22	4.145,22
1251	CUOTAS DE TRABAJADORES						825,57	825,57
1260	CUOTAS DE EMPLEADORES						24.741,36	24.741,36
1261	CUOTAS DE TRABAJADORES						22.518,43	22.518,43
1270	CUOTAS DE EMPLEADORES POR I. T						244.675,55	244.675,55
1271	CUOTAS EMPLEAD.POR IMS						180.874,34	180.874,34
32811	AL SECTOR PRIVADO					19.228,14		19.228,14
32821	AL SECTOR PRIVADO					226,53		226,53
3294	DE LA SEGURIDAD SOCIAL AL SECTOR PRIVADO					36.724,45		36.724,45
3800	DEL INSALUD					3.797,19		3.797,19
3801	DEL IMSERSO					4.732,97		4.732,97
3910	RECARGOS DE MORA Y APREMIO					144.983,74	13.182.525,28	13.327.509,02
3911	INTERESES DE APLAZ. Y FRACCIONAM.					4.186,24	238.483,50	242.669,74
3912	MULTAS Y SANCIONES					1.503,13	348.760,06	350.263,19
3919	OTROS					9.503.173,45	724.446,21	10.227.619,66
3993	INGRESOS DIVERSOS DE OTRAS ENT						9.529,08	9.529,08
3998	COSTAS DEL PROCEDIMIENTO EJECUTIVO						140.631,86	140.631,86
5400	ALQUILERES Y PRODUCTOS DE INMUEBLES					16.752,52		16.752,52
83000	DEL INSALUD					87,90		87,90
02								
02								
02								
02								
02								
02								
02								
<b>SUBTOTAL</b>						9.884.035,15	53.897.908,43	63.781.943,58

## DERECHOS PRESUPUESTARIOS PENDIENTES DE COBRO SEGÚN SU GRADO DE EXIGIBILIDAD

EJERCICIO 2016

Entidad: Tesorería General de la Seguridad Social

Ejercicio: 2001

APLICACIÓN PRESUPUESTARIA	DESCRIPCIÓN	PENDIENTES DE NOTIFICAR	SUSPENDIDOS	APLAZAMIENTO O FRACCIONAMIENTO		EN PERIODO VOLUNTARIO	EN PERIODO EJECUTIVO	TOTAL DERECHOS PENDIENTES DE COBRO
				SOLICITADO	CONCEDIDO			
1210	CUOTAS DE EMPLEADORES					59.143,76	17.283.718,78	17.342.862,54
1211	CUOTAS DE TRABAJADORES					5.060,62	3.438.728,99	3.443.789,61
1220	CUOTAS DE TRABAJADORES					5.759,65	6.317.136,71	6.322.896,36
1230	CUOTAS DE EMPLEADORES						2.396,22	2.396,22
1231	CUOTAS DE TRABAJADORES						525.956,06	525.956,06
1240	CUOTAS DE EMPLEADORES						49.447,87	49.447,87
1241	CUOTAS DE TRABAJADORES						10.815,96	10.815,96
1250	CUOTAS DE EMPLEADORES						39,32	39,32
1251	CUOTAS DE TRABAJADORES						1.633,89	1.633,89
1260	CUOTAS DE EMPLEADORES						24.489,11	24.489,11
1261	CUOTAS DE TRABAJADORES						15.812,68	15.812,68
1270	CUOTAS DE EMPLEADORES POR I. T					930,30	89.392,22	90.322,52
1271	CUOTAS EMPLEAD.POR IMS					788,84	77.908,03	78.696,87
32811	AL SECTOR PRIVADO					15.065,10		15.065,10
32821	AL SECTOR PRIVADO					208,66		208,66
3800	DEL INSALUD					44.215,93		44.215,93
3801	DEL IMSERSO					3.065,16		3.065,16
3910	RECARGOS DE MORA Y APREMIO					55.562,62	9.527.491,97	9.583.054,59
3911	INTERESES DE APLAZ. Y FRACCIONAM.					21,43	54.794,89	54.816,32
3912	MULTAS Y SANCIONES					3.915,02	245.743,97	249.658,99
3919	OTROS					12.674.270,22	378.925,15	13.053.195,37
39902	OTROS INGRESOS DEL INSALUD					674,33		674,33
3993	INGRESOS DIVERSOS DE OTRAS ENT						4.986,37	4.986,37
3998	COSTAS DEL PROCEDIMIENTO EJECUTIVO						83.543,02	83.543,02
5400	ALQUILERES Y PRODUCTOS DE INMUEBLES					33.523,69		33.523,69
01								
01								
01								
01								
01								
01								
01								
01								
01								
<b>SUBTOTAL</b>						12.902.205,33	38.132.961,21	51.035.166,54



## DERECHOS PRESUPUESTARIOS PENDIENTES DE COBRO SEGÚN SU GRADO DE EXIGIBILIDAD

EJERCICIO 2016

Entidad: Tesorería General de la Seguridad Social

Ejercicio: 1999

APLICACIÓN PRESUPUESTARIA	DESCRIPCIÓN	PENDIENTES DE NOTIFICAR	SUSPENDIDOS	APLAZAMIENTO O FRACCIONAMIENTO		EN PERIODO VOLUNTARIO	EN PERIODO EJECUTIVO	TOTAL DERECHOS PENDIENTES DE COBRO
				SOLICITADO	CONCEDIDO			
1210	CUOTAS DE EMPLEADORES					317.545,11	10.808.773,49	11.126.318,60
1211	CUOTAS DE TRABAJADORES					2.705,36	2.142.751,82	2.145.457,18
1220	CUOTAS DE TRABAJADORES					3.196,49	4.397.568,95	4.400.765,44
1230	CUOTAS DE EMPLEADORES					3.402,74	261,96	3.664,70
1231	CUOTAS DE TRABAJADORES					113,50	390.510,95	390.624,45
1240	CUOTAS DE EMPLEADORES					93,88	22.402,59	22.496,47
1241	CUOTAS DE TRABAJADORES					18,85	5.531,34	5.550,19
1260	CUOTAS DE EMPLEADORES						20.859,08	20.859,08
1261	CUOTAS DE TRABAJADORES						8.663,73	8.663,73
1270	CUOTAS DE EMPLEADORES POR I. T					659,01	27.340,84	27.999,85
1271	CUOTAS EMPLEAD.POR IMS					1.955,50	17.873,01	19.828,51
3294	DE LA SEGURIDAD SOCIAL AL SECTOR PRIVADO					9.899,57		9.899,57
3800	DE EJERCICIOS CERRADOS					324,55		324,55
3910	RECARGOS DE MORA Y APREMIO					87.289,64	6.915.566,80	7.002.856,44
3911	INTERESES DE APLAZ. Y FRACCIONAM.					26.696,41	48.979,36	75.675,77
3912	MULTAS Y SANCIONES					23.752,61	281.886,78	305.639,39
3919	OTROS					10.399.716,93	1.707.966,36	12.107.683,29
39900	COLABORACION INDUSTRIA FARMACEUTICA					31,79	404.770,15	404.801,94
3991	INGR. DIVERSOS DE ENTIDADES					12.313,37		12.313,37
3998	COSTAS DE PROCEDIMIENTO EJECUTIVO						52.731,40	52.731,40
4210	APORTAC.PARA SOSTENIMIENTO SERV.COM.					799,88	1.366,64	2.166,52
5181	OTROS					130,46		130,46
5400	ALQUILERES Y PRODUCTOS DE INMUEBLES					105.421,13		105.421,13
5500	DE CONCESIONES ADMINISTRATIVAS					462,19		462,19
8311	OTROS					625,49		625,49
99								
99								
99								
99								
99								
99								
99								
99								
99								
99								
<b>SUBTOTAL</b>						10.997.154,46	27.255.805,25	38.252.959,71

## DERECHOS PRESUPUESTARIOS PENDIENTES DE COBRO SEGÚN SU GRADO DE EXIGIBILIDAD

EJERCICIO 2016

Entidad: Tesorería General de la Seguridad Social  
Ejercicio: 1998

APLICACIÓN PRESUPUESTARIA	DESCRIPCIÓN	PENDIENTES DE NOTIFICAR	SUSPENDIDOS	APLAZAMIENTO O FRACCIONAMIENTO		EN PERIODO VOLUNTARIO	EN PERIODO EJECUTIVO	TOTAL DERECHOS PENDIENTES DE COBRO
				SOLICITADO	CONCEDIDO			
1210	CUOTAS DE EMPLEADORES					179.166,67	8.854.431,29	9.033.597,96
1211	CUOTAS DE TRABAJADORES					32.365,12	1.756.248,00	1.788.613,12
1220	CUOTAS DE TRABAJADORES AUTONOMOS						3.460.179,87	3.460.179,87
1230	CUOTAS DE EMPLEADORES						3.225,22	3.225,22
1231	CUOTAS DE TRABAJADORES						281.629,15	281.629,15
1240	CUOTAS DE EMPLEADORES					590,20	578.667,65	579.257,85
1241	CUOTAS DE TRABAJADORES					118,08	116.165,63	116.283,71
1260	CUOTAS DE EMPLEADORES						14.565,91	14.565,91
1261	CUOTAS DE TRABAJADORES						6.903,51	6.903,51
1270	CUOTAS DE EMPLEADORES POR I. T					1.107,64	28.836,92	29.944,56
1271	CUOTAS EMPLEAD.POR IMS					5.281,97	20.393,09	25.675,06
32700	AL SECTOR PUBLICO						11,54	11,54
32703	A ENTIDADES DEL SISTEMA					254,55		254,55
3294	DE LA SEGURIDAD SOCIAL AL SECTOR PRIVADO					11.407,65		11.407,65
3800	DE EJERCICIOS CERRADOS					697,17		697,17
3910	RECARGOS DE MORA Y APREMIO					99.386,77	5.474.475,01	5.573.861,78
3911	INTERESES DE APLAZ. Y FRACCIONAM.					593,86	10.954,20	11.548,06
3912	MULTAS Y SANCIONES					8.869,74	344.871,02	353.740,76
3919	OTROS					7.269.416,06	1.138.160,27	8.407.576,33
39901	COLABORACION INDUSTRIA FARMACEUTICA					328,60		328,60
3991	INGR. DIVERSOS DE ENTIDADES					3.116,28		3.116,28
3998	COSTAS DE PROCEDIMIENTO EJECUTIVO						34.269,38	34.269,38
4210	APORTAC.PARA SOSTENIMIENTO SERV.COM.					1.488,82		1.488,82
470	CAPITALES COSTE DE PENSIONES					59.189,21		59.189,21
5181	OTROS					152,96		152,96
5400	ALQUILERES Y PRODUCTOS DE INMUEBLES					162.603,72		162.603,72
8311	OTROS					432,39		432,39
98								
98								
98								
98								
98								
98								
98								
<b>SUBTOTAL</b>						7.836.567,46	22.123.987,66	29.960.555,12

## DERECHOS PRESUPUESTARIOS PENDIENTES DE COBRO SEGÚN SU GRADO DE EXIGIBILIDAD

EJERCICIO 2016

Entidad: Tesorería General de la Seguridad Social

Ejercicio: 1997

APLICACIÓN PRESUPUESTARIA	DESCRIPCIÓN	PENDIENTES DE NOTIFICAR	SUSPENDIDOS	APLAZAMIENTO O FRACCIONAMIENTO		EN PERIODO VOLUNTARIO	EN PERIODO EJECUTIVO	TOTAL DERECHOS PENDIENTES DE COBRO
				SOLICITADO	CONCEDIDO			
1210	CUOTAS DE EMPLEADORES					135.336,06	9679829,57	9.815.165,63
1211	CUOTAS DE TRABAJADORES					26.640,89	1923627,57	1.950.268,46
1220	CUOTAS DE TRABAJADORES AUTONOMOS					4.698,19	2895301,76	2.899.999,95
1230	CUOTAS DE EMPLEADORES						4951,87	4.951,87
1231	CUOTAS DE TRABAJADORES						245831,57	245.831,57
1240	CUOTAS DE EMPLEADORES						2417419,34	2.417.419,34
1241	CUOTAS DE TRABAJADORES						483343,44	483.343,44
1260	CUOTAS DE EMPLEADORES						13911,27	13.911,27
1261	CUOTAS DE TRABAJADORES						5559,7	5.559,70
1270	CUOTAS DE EMPLEADORES POR I.L.T					532,12	63052,44	63.584,56
1271	CUOTAS EMPLEAD.POR IMS					304,00	53791,9	54.095,90
32700	AL SECTOR PUBLICO						192,47	192,47
3294	DE LA SEGURIDAD SOCIAL AL SECTOR PRIVADO					8.451,40		8.451,40
3800	DE EJERCICIOS CERRADOS					745,25		745,25
3910	RECARGOS DE MORA Y APREMIO					226.926,92	10659369,81	10.886.296,73
3911	INTERESES DE APLAZ. Y FRACCIONAM.						152375,72	152.375,72
3912	MULTAS Y SANCIONES					9.022,39	241209,6	250.231,99
3919	OTROS					8.321.476,97	829422,13	9.150.899,10
3950	DESCUENTO GENERAL					582,74		582,74
39901	COLABORACION INDUSTRIA FARMACEUTICA					290,31		290,31
3991	INGR. DIVERSOS DE ENTIDADES					528,89		528,89
3998	COSTAS DE PROCEDIMIENTO EJECUTIVO						38692,85	38.692,85
4210	APORTAC.PARA SOSTENIMIENTO SERV.COM.						3,36	3,36
5181	OTROS					301,41		301,41
5400	ALQUILERES Y PRODUCTOS DE INMUEBLES					382.014,01		382.014,01
5500	DE CONCESIONES ADMINISTRATIVAS					2.898,22		2.898,22
8311	OTROS					898,61		898,61
97								
97								
97								
97								
97								
97								
<b>SUBTOTAL</b>						9.121.648,38	29.707.886,37	38.829.534,75



## DERECHOS PRESUPUESTARIOS PENDIENTES DE COBRO SEGÚN SU GRADO DE EXIGIBILIDAD

EJERCICIO 2016

Entidad: Tesorería General de la Seguridad Social

Ejercicio: 1996

APLICACIÓN PRESUPUESTARIA	DESCRIPCIÓN	PENDIENTES DE NOTIFICAR	SUSPENDIDOS	APLAZAMIENTO O FRACCIONAMIENTO		EN PERIODO VOLUNTARIO	EN PERIODO EJECUTIVO	TOTAL DERECHOS PENDIENTES DE COBRO
				SOLICITADO	CONCEDIDO			
1210	CUOTAS DE EMPLEADORES					1.291.067,37	15300235,77	16.591.303,14
1211	CUOTAS DE TRABAJADORES					248.780,57	3297420,28	3.546.200,85
1220	CUOTAS DE TRABAJADORES AUTONOMOS					1.040,32	3122646,12	3.123.686,44
1230	CUOTAS DE EMPLEADORES						11509,99	11.509,99
1231	CUOTAS DE TRABAJADORES					200,50	211508,12	211.708,62
1240	CUOTAS DE EMPLEADORES					1.620,81	1021324,61	1.022.945,42
1241	CUOTAS DE TRABAJADORES					324,83	201866,36	202.191,19
1260	CUOTAS DE EMPLEADORES						9894,62	9.894,62
1261	CUOTAS DE TRABAJADORES						4398,02	4.398,02
1270	CUOTAS DE EMPLEADORES POR I.L.T					239,41	151337,41	151.576,82
1271	CUOTAS EMPLEAD.POR IMS					161,28	120283,29	120.444,57
32700	AL SECTOR PUBLICO						220,2	220,20
3294	DE LA SEGURIDAD SOCIAL AL SECTOR PRIVADO					86.659,51		86.659,51
3800	DE EJERCICIOS CERRADOS					9.374,91		9.374,91
3910	RECARGOS DE MORA Y APREMIO					1.603.797,59	9778881,76	11.382.679,35
3911	INTERESES DE APLAZ. Y FRACCIONAM.					7.863,62	22864,46	30.728,08
3912	MULTAS Y SANCIONES					3.005,06	188863,92	191.868,98
3919	OTROS					4.387.734,01	110977,32	4.498.711,33
3950	DESCUENTO GENERAL					391,24		391,24
39902	COLABORACION INDUSTRIA FARMACEUTICA					604,24		604,24
3991	INGR. DIVERSOS DE ENTIDADES					760,67		760,67
3998	COSTAS DE PROCEDIMIENTO EJECUTIVO						61179,31	61.179,31
4210	APORTAC.PARA SOSTENIMIENTO SERV.COM.						859,91	859,91
5181	OTROS					4.007,59		4.007,59
5400	ALQUILERES Y PRODUCTOS DE INMUEBLES					313.044,51		313.044,51
5500	DE CONCESIONES ADMINISTRATIVAS					2.230,52		2.230,52
8311	OTROS					8.438,49		8.438,49
96								
96								
96								
96								
96								
96								
<b>SUBTOTAL</b>						<b>7.971.347,05</b>	<b>33.616.271,47</b>	<b>41.587.618,52</b>

## DERECHOS PRESUPUESTARIOS PENDIENTES DE COBRO SEGÚN SU GRADO DE EXIGIBILIDAD

EJERCICIO 2016

Entidad: Tesorería General de la Seguridad Social

Ejercicio: 1995

APLICACIÓN PRESUPUESTARIA	DESCRIPCIÓN	PENDIENTES DE NOTIFICAR	SUSPENDIDOS	APLAZAMIENTO O FRACCIONAMIENTO		EN PERIODO VOLUNTARIO	EN PERIODO EJECUTIVO	TOTAL DERECHOS PENDIENTES DE COBRO
				SOLICITADO	CONCEDIDO			
1210	CUOTAS DE EMPLEADORES					140.384,69	19852187,15	19.992.571,84
1211	CUOTAS DE TRABAJADORES					28.176,23	3768675,69	3.796.851,92
1220	CUOTAS DE TRABAJADORES AUTONOMOS						1559802,08	1.559.802,08
1230	CUOTAS DE EMPLEADORES						40248,59	40.248,59
1231	CUOTAS DE TRABAJADORES						164466,25	164.466,25
1240	CUOTAS DE EMPLEADORES						9325,74	9.325,74
1241	CUOTAS DE TRABAJADORES						1865,67	1.865,67
1250	CUOTAS DE EMPLEADORES						3168,98	3.168,98
1251	CUOTAS DE TRABAJADORES						635,39	635,39
1260	CUOTAS DE EMPLEADORES						14446,31	14.446,31
1261	CUOTAS DE TRABAJADORES						4056,88	4.056,88
1270	CUOTAS DE EMPLEADORES POR I. L.T					165,86	64327,61	64.493,47
1271	CUOTAS EMPLEAD.POR IMS					111,18	60957,92	61.069,10
32700	AL SECTOR PUBLICO					184,53		184,53
3294	DE LA SEGURIDAD SOCIAL AL SECTOR PRIVADO					259.501,13		259.501,13
3800	DE EJERCICIOS CERRADOS					29.023,47		29.023,47
3910	RECARGOS DE MORA Y APREMIO					454.081,66	10655332,31	11.109.413,97
3911	INTERESES DE APLAZ. Y FRACCIONAM.						91388,48	91.388,48
3912	MULTAS Y SANCIONES						112997,34	112.997,34
3919	OTROS					51.491,29	62528,08	114.019,37
3950	DESCUENTO GENERAL					242,59		242,59
3991	INGR. DIVERSOS DE ENTIDADES					19.792,26		19.792,26
3998	COSTAS DE PROCEDIMIENTO EJECUTIVO						56013,41	56.013,41
4210	APORTAC.PARA SOSTENIMIENTO SERV.COM.						8813,03	8.813,03
5181	OTROS					711,57		711,57
5400	ALQUILERES Y PRODUCTOS DE INMUEBLES					308.815,08		308.815,08
5500	DE CONCESIONES ADMINISTRATIVAS					1.176,43		1.176,43
8311	OTROS					2.417,39		2.417,39
95								
95								
95								
95								
95								
<b>SUBTOTAL</b>						1.296.275,36	36.531.236,91	37.827.512,27

## DERECHOS PRESUPUESTARIOS PENDIENTES DE COBRO SEGÚN SU GRADO DE EXIGIBILIDAD

EJERCICIO 2016

Entidad: Tesorería General de la Seguridad Social

Ejercicio: 1994

APLICACIÓN PRESUPUESTARIA	DESCRIPCIÓN	PENDIENTES DE NOTIFICAR	SUSPENDIDOS	APLAZAMIENTO O FRACCIONAMIENTO		EN PERIODO VOLUNTARIO	EN PERIODO EJECUTIVO	TOTAL DERECHOS PENDIENTES DE COBRO
				SOLICITADO	CONCEDIDO			
1210	CUOTAS DE EMPLEADORES					14.528,51	109315587,1	109.330.115,59
1211	CUOTAS DE TRABAJADORES					2.905,91	21236174,01	21.239.079,92
1220	CUOTAS DE TRABAJADORES AUTONOMOS						2958914,91	2.958.914,91
1230	CUOTAS DE EMPLEADORES						117196,13	117.196,13
1231	CUOTAS DE TRABAJADORES						381073,77	381.073,77
1240	CUOTAS DE EMPLEADORES						1185958,5	1.185.958,50
1241	CUOTAS DE TRABAJADORES						237115	237.115,00
1250	CUOTAS DE EMPLEADORES						39074,82	39.074,82
1251	CUOTAS DE TRABAJADORES						7820,51	7.820,51
1260	CUOTAS DE EMPLEADORES						73154,86	73.154,86
1261	CUOTAS DE TRABAJADORES						21986,53	21.986,53
1270	CUOTAS DE EMPLEADORES POR I.L.T					14,09	620197,82	620.211,91
1271	CUOTAS EMPLEAD.POR IMS					8,05	614068,96	614.077,01
31700	AL SECTOR PUBLICO						43,78	43,78
3194	DE LA SEG. SOCIAL AL SECTOR PRIVADO					104.273,90		104.273,90
3800	DE EJERCICIOS CERRADOS					3.882,77		3.882,77
3910	RECARGOS DE MORA Y APREMIO					207,55	43422900,89	43.423.108,44
3911	INTERESES DE APLAZ. Y FRACCIONAM.					4.013,19	887015,55	891.028,74
3912	MULTAS Y SANCIONES					3.005,06	511903,15	514.908,21
3919	OTROS					15.814,91	1634281,78	1.650.096,69
3950	DESCUENTO GENERAL					326.960,61		326.960,61
3990	INGRESOS DIVERSOS INSALUD					1.122,99		1.122,99
3991	INGR. DIVERSOS DE ENTIDADES					1.077,35		1.077,35
3998	COSTAS DE PROCEDIMIENTO EJECUTIVO						160887,12	160.887,12
4210	APORTAC.PARA SOSTENIMIENTO SERV.COM.						66731,84	66.731,84
5181	OTROS					1.068,09		1.068,09
5400	ALQUILERES Y PRODUCTOS DE INMUEBLES					169.548,39		169.548,39
5900	OTROS INGRESOS PATRIMONIALES					300,51		300,51
8311	OTROS					13.561,24		13.561,24
94								
94								
94								
94								
<b>SUBTOTAL</b>						662.293,12	183.492.087,01	184.154.380,13







DERECHOS PRESUPUESTARIOS PENDIENTES DE COBRO SEGÚN SU GRADO DE EXIGIBILIDAD

EJERCICIO 2016

Entidad: Tesorería General de la Seguridad Social  
Ejercicio: 1990

APLICACIÓN PRESUPUESTARIA	DESCRIPCIÓN	PENDIENTES DE NOTIFICAR	SUSPENDIDOS	APLAZAMIENTO O FRACCIONAMIENTO		EN PERIODO VOLUNTARIO	EN PERIODO EJECUTIVO	TOTAL DERECHOS PENDIENTES DE COBRO
				SOLICITADO	CONCEDIDO			
31700	AL SECTOR PUBLICO					576.148,22		576.148,22
31701	AL SECTOR PRIVADO					16.414.886,23		16.414.886,23
3194	DE LA SEG. SOCIAL AL SECTOR PRIVADO					5.359,45		5.359,45
3800	DE EJERCICIOS CERRADOS					24.348,61		24.348,61
5400	ALQUILERES Y PRODUCTOS DE INMUEBLES					664.738,91		664.738,91
90								
90								
90								
90								
90								
90								
90								
90								
90								
90								
90								
90								
90								
90								
90								
90								
90								
90								
90								
90								
90								
90								
90								
90								
90								
90								
90								
90								
90								
SUBTOTAL						17.685.481,42		17.685.481,42





DERECHOS PRESUPUESTARIOS PENDIENTES DE COBRO SEGÚN SU GRADO DE EXIGIBILIDAD

EJERCICIO 2016

Entidad: Tesorería General de la Seguridad Social  
Ejercicio: 1988

APLICACIÓN PRESUPUESTARIA	DESCRIPCIÓN	PENDIENTES DE NOTIFICAR	SUSPENDIDOS	APLAZAMIENTO O FRACCIONAMIENTO		EN PERIODO VOLUNTARIO	EN PERIODO EJECUTIVO	TOTAL DERECHOS PENDIENTES DE COBRO
				SOLICITADO	CONCEDIDO			
3170	AL SECTOR PUBLICO					7.768.838,38		7.768.838,38
3171	AL SECTOR PRIVADO					39.624.081,93		39.624.081,93
3194	DE LA SEG. SOCIAL AL SECTOR PRIVADO					9.652,24		9.652,24
3800	DE EJERCICIOS CERRADOS					1.001.511,26		1.001.511,26
5400	ALQUILERES Y PRODUCTOS DE INMUEBLES					358.170,69		358.170,69
88								
88								
88								
88								
88								
88								
88								
88								
88								
88								
88								
88								
88								
88								
88								
88								
88								
88								
88								
88								
88								
88								
88								
88								
88								
88								
88								
88								
<b>SUBTOTAL</b>						48.762.254,50		48.762.254,50

---

20.7 BALANCE DE RESULTADOS E INFORME DE GESTIÓN

---

ESTADO LIQUIDACIÓN DEL PRESUPUESTO  
EJERCICIO: 2016

Entidad: Tesorería General de la Seguridad Social

IV. BALANCE DE RESULTADOS E INFORME DE GESTIÓN

CLASIFICACIÓN FUNCIONAL POR PROGRAMAS: 1102 INCAPACIDAD TEMPORAL Y OTRAS PRESTACIONES

A) GRADO DE REALIZACIÓN DE OBJETIVOS

OBJETIVO	ACTIVIDADES	INDICADOR	PREVISTO	REALIZADO	DESVIACIONES	
					ABSOLUTAS	%
14 CONSEGUIR UN COEFICIENTE DE GESTIÓN DE EXPEDIENTES DE REASEGURO A.T.	REASEGURO OBLIGATORIO: TRAMITAR Y ELABORAR PROPUESTAS DE RESOLUCIÓN DE EXPTES. LESIONES PERMANENTES NO INVALIDANTES, PRÓTESIS E INVALIDEZ PERMANENTE PARCIAL, AUXILIO POR DEFUNCIÓN	-	95,33	48,65	-46,68	-48,97
14 CONSEGUIR UN COEFICIENTE DE GESTIÓN DE EXPEDIENTES DE REASEGURO A.T.	REASEGURO OBLIGATORIO: TRAMITAR Y ELABORAR PROPUESTAS DE RESOLUCIÓN DE EXPTES. LESIONES PERMANENTES NO INVALIDANTES, PRÓTESIS E INVALIDEZ PERMANENTE PARCIAL, AUXILIO POR DEFUNCIÓN	44 NUMERO EXPEDIENTES (GESTIÓN REASEGURO A.T.) AL PRINCIPIO DEL PERIODO	50,00	210,00	160,00	320,00
14 CONSEGUIR UN COEFICIENTE DE GESTIÓN DE EXPEDIENTES DE REASEGURO A.T.	REASEGURO OBLIGATORIO: TRAMITAR Y ELABORAR PROPUESTAS DE RESOLUCIÓN DE EXPTES. LESIONES PERMANENTES NO INVALIDANTES, PRÓTESIS E INVALIDEZ PERMANENTE PARCIAL, AUXILIO POR DEFUNCIÓN	45 NUMERO DE EXPEDIENTES (GESTIÓN REASEGURO A.T.) INICIADOS EN EL PERIODO	100,00	715,00	615,00	615,00
14 CONSEGUIR UN COEFICIENTE DE GESTIÓN DE EXPEDIENTES DE REASEGURO A.T.	REASEGURO OBLIGATORIO: TRAMITAR Y ELABORAR PROPUESTAS DE RESOLUCIÓN DE EXPTES. LESIONES PERMANENTES NO INVALIDANTES, PRÓTESIS E INVALIDEZ PERMANENTE PARCIAL, AUXILIO POR DEFUNCIÓN	46 NUM. EXPEDIENTES (GESTIÓN REASEGURO A.T.) RESUELTOS EN EL PERIODO EN IMPUTACIÓN PRESUPUEST.	143,00	450,00	307,00	214,69

**ESTADO LIQUIDACIÓN DEL PRESUPUESTO  
EJERCICIO: 2016**

Entidad: Tesorería General de la Seguridad Social

**IV. BALANCE DE RESULTADOS E INFORME DE GESTIÓN**

**CLASIFICACIÓN FUNCIONAL POR PROGRAMAS: 4161 GESTION DE AFILIACION, COTIZACION Y RECAUDACION VOLUNTARIA**

**A) GRADO DE REALIZACIÓN DE OBJETIVOS**

OBJETIVO	ACTIVIDADES	INDICADOR	PREVISTO	REALIZADO	DESVIACIONES	
					ABSOLUTAS	%
01 EJECUTAR EL PRESUPUESTO DE RECURSOS EN PERIODO VOLUNTARIO EN UN %	ACTUALIZACIÓN DE BASES DE LOS MOVIMIENTOS OCASIONADOS POR INSCRIP. DE EMPRES. Y DE AFILIAC., ALTAS, BAJAS Y VARIACIONES DE TRABAJ. TRATAR LA DOCUMENTACIÓN RECAUDATORIA, RECLAMACIÓN POR DESCUBIERTO	-	100,00	88,17	-11,83	-11,83
01 EJECUTAR EL PRESUPUESTO DE RECURSOS EN PERIODO VOLUNTARIO EN UN %	ACTUALIZACIÓN DE BASES DE LOS MOVIMIENTOS OCASIONADOS POR INSCRIP. DE EMPRES. Y DE AFILIAC., ALTAS, BAJAS Y VARIACIONES DE TRABAJ. TRATAR LA DOCUMENTACIÓN RECAUDATORIA, RECLAMACIÓN POR DESCUBIERTO	19 % DEL PRESUPUESTO DE RECURSOS EN PERIODO VOLUNTARIO EJECUTADO	100,00	88,17	-11,83	-11,83
02 TRAMITAR LOS MOVIMIENTOS DE INSCRIPCIÓN Y AFILIACIÓN, ALTAS Y BAJAS EN UN %	ACTUALIZACIÓN DE BASES DE LOS MOVIMIENTOS OCASIONADOS POR INSCRIP. DE EMPRES. Y DE AFILIAC., ALTAS, BAJAS Y VARIACIONES DE TRABAJ. TRATAR LA DOCUMENTACIÓN RECAUDATORIA, RECLAMACIÓN POR DESCUBIERTO	-	100,00	100,00	0,00	0,00
02 TRAMITAR LOS MOVIMIENTOS DE INSCRIPCIÓN Y AFILIACIÓN, ALTAS Y BAJAS EN UN %	ACTUALIZACIÓN DE BASES DE LOS MOVIMIENTOS OCASIONADOS POR INSCRIP. DE EMPRES. Y DE AFILIAC., ALTAS, BAJAS Y VARIACIONES DE TRABAJ. TRATAR LA DOCUMENTACIÓN RECAUDATORIA, RECLAMACIÓN POR DESCUBIERTO	20 % DE MOVIMIENTOS DE INSCRIPCIÓN, AFILIACIÓN, ALTAS Y BAJAS TRAMITADOS	100,00	100,00	0,00	0,00
03 TRAMITAR SOLICIT.DE MOV.INSCRIP.AFIL.,ALTAS Y BAJAS COMUNIC.INSPECC.TRABAJO Y S.S.EN UN %	ACTUALIZACIÓN DE BASES DE LOS MOVIMIENTOS OCASIONADOS POR INSCRIP. DE EMPRES. Y DE AFILIAC., ALTAS, BAJAS Y VARIACIONES DE TRABAJ. TRATAR LA DOCUMENTACIÓN RECAUDATORIA, RECLAMACIÓN POR DESCUBIERTO	-	90,00	98,52	8,52	9,47
03 TRAMITAR SOLICIT.DE MOV.INSCRIP.AFIL.,ALTAS Y BAJAS COMUNIC.INSPECC.TRABAJO Y S.S.EN UN %	ACTUALIZACIÓN DE BASES DE LOS MOVIMIENTOS OCASIONADOS POR INSCRIP. DE EMPRES. Y DE AFILIAC., ALTAS, BAJAS Y VARIACIONES DE TRABAJ. TRATAR LA DOCUMENTACIÓN RECAUDATORIA, RECLAMACIÓN POR DESCUBIERTO	21 % DE MOV.INSCRIP.,AFILIACIÓN, ALTAS Y BAJAS TRAMITADOS COMUNICADOS INSPEC.TRABAJO Y S.S.	90,00	98,52	8,52	9,47
04 RESOLVER EXPEDIENTES DE DEVOL.DE INGRESOS INDEBIDOS EN UN PLAZO INFERIOR A (DÍAS NATUR.)	ACTUALIZACIÓN DE BASES DE LOS MOVIMIENTOS OCASIONADOS POR INSCRIP. DE EMPRES. Y DE AFILIAC., ALTAS, BAJAS Y VARIACIONES DE TRABAJ. TRATAR LA DOCUMENTACIÓN RECAUDATORIA, RECLAMACIÓN POR DESCUBIERTO	-	15,00	10,00	-5,00	-33,33
04 RESOLVER EXPEDIENTES DE DEVOL.DE INGRESOS INDEBIDOS EN UN PLAZO INFERIOR A (DÍAS NATUR.)	ACTUALIZACIÓN DE BASES DE LOS MOVIMIENTOS OCASIONADOS POR INSCRIP. DE EMPRES. Y DE AFILIAC., ALTAS, BAJAS Y VARIACIONES DE TRABAJ. TRATAR LA DOCUMENTACIÓN RECAUDATORIA, RECLAMACIÓN POR DESCUBIERTO	27 % DE EXPED.DEVOL.DE INGRESOS INDEBIDOS RESUELTOS EN PLAZO INFERIOR A (DÍAS NATURALES)	15,00	10,00	-5,00	-33,33
05 ALCANZAR UN % DE CALIDAD PROCESO RED EN TRANSM.DE INFORMACIÓN DE AFIL.Y COTIZ.SUPERIOR	ACTUALIZACIÓN DE BASES DE LOS MOVIMIENTOS OCASIONADOS POR INSCRIP. DE EMPRES. Y DE AFILIAC., ALTAS, BAJAS Y VARIACIONES DE TRABAJ. TRATAR LA DOCUMENTACIÓN RECAUDATORIA, RECLAMACIÓN POR DESCUBIERTO	-	80,00	61,34	-18,66	-23,33
05 ALCANZAR UN % DE CALIDAD PROCESO RED EN TRANSM.DE INFORMACIÓN DE AFIL.Y COTIZ.SUPERIOR	ACTUALIZACIÓN DE BASES DE LOS MOVIMIENTOS OCASIONADOS POR INSCRIP. DE EMPRES. Y DE AFILIAC., ALTAS, BAJAS Y VARIACIONES DE TRABAJ. TRATAR LA DOCUMENTACIÓN RECAUDATORIA, RECLAMACIÓN POR DESCUBIERTO	22 % DE CALIDAD PROCESO RED ALCANZADO EN TRANSM.INFORMACIÓN DE AFIL.Y COTIZ.SUPERIOR	80,00	61,34	-18,66	-23,33
06 ALCANZAR TIEMPO MEDIO DESDE EMISIÓN PROVIDEN.APREMIO HASTA CARGO EN U.R.E (DÍAS NATURALES)	ACTUALIZACIÓN DE BASES DE LOS MOVIMIENTOS OCASIONADOS POR INSCRIP. DE EMPRES. Y DE AFILIAC., ALTAS, BAJAS Y VARIACIONES DE TRABAJ. TRATAR LA DOCUMENTACIÓN RECAUDATORIA, RECLAMACIÓN POR DESCUBIERTO	-	60,00	71,00	11,00	18,33

**ESTADO LIQUIDACIÓN DEL PRESUPUESTO  
EJERCICIO: 2016**

Entidad: Tesorería General de la Seguridad Social

**IV. BALANCE DE RESULTADOS E INFORME DE GESTIÓN**

**CLASIFICACIÓN FUNCIONAL POR PROGRAMAS: 4161 GESTION DE AFILIACION, COTIZACION Y RECAUDACION VOLUNTARIA**

**A)GRADO DE REALIZACIÓN DE OBJETIVOS**

OBJETIVO	ACTIVIDADES	INDICADOR	PREVISTO	REALIZADO	DESVIACIONES	
					ABSOLUTAS	%
06 ALCANZAR TIEMPO MEDIO DESDE EMISIÓN PROVIDEN.APREMIO HASTA CARGO EN U.R.E (DÍAS NATURALES)	ACTUALIZACIÓN DE BASES DE LOS MOVIMIENTOS OCASIONADOS POR INSCRIPC. DE EMPRES. Y DE AFILIAC., ALTAS, BAJAS Y VARIACIONES DE TRABAJ. TRATAR LA DOCUMENTACIÓN RECAUDATORIA, RECLAMACIÓN POR DESCUBIERTO	24 TIEMPO MEDIO DESDE EMISIÓN PROVIDENCIA APREMIO HASTA EL CARGO EN URE.(DÍAS NATURALES)	60,00	71,00	11,00	18,33
07 ALCANZAR UN PORCENTAJE DE NOTIFICACIONES EN SEDE ELECTRÓNICA	ACTUALIZACIÓN DE BASES DE LOS MOVIMIENTOS OCASIONADOS POR INSCRIPC. DE EMPRES. Y DE AFILIAC., ALTAS, BAJAS Y VARIACIONES DE TRABAJ. TRATAR LA DOCUMENTACIÓN RECAUDATORIA, RECLAMACIÓN POR DESCUBIERTO	-	50,00	60,75	10,75	21,50
07 ALCANZAR UN PORCENTAJE DE NOTIFICACIONES EN SEDE ELECTRÓNICA	ACTUALIZACIÓN DE BASES DE LOS MOVIMIENTOS OCASIONADOS POR INSCRIPC. DE EMPRES. Y DE AFILIAC., ALTAS, BAJAS Y VARIACIONES DE TRABAJ. TRATAR LA DOCUMENTACIÓN RECAUDATORIA, RECLAMACIÓN POR DESCUBIERTO	29 % DE NOTIF. EN SEDE ELECT. SOBRE EL TOTAL DE NOTIF. EMITIDAS (PROVIDENCIAS DE APREMIO)	50,00	60,75	10,75	21,50
08 RESOLVER IMPUGN.ADMAS.(RECLAM.PREVIAS Y RECURSOS SALVO MATERIA DE PERSONAL) EN UN %	ACTUALIZACIÓN DE BASES DE LOS MOVIMIENTOS OCASIONADOS POR INSCRIPC. DE EMPRES. Y DE AFILIAC., ALTAS, BAJAS Y VARIACIONES DE TRABAJ. TRATAR LA DOCUMENTACIÓN RECAUDATORIA, RECLAMACIÓN POR DESCUBIERTO	-	92,00	92,18	0,18	0,20
08 RESOLVER IMPUGN.ADMAS.(RECLAM.PREVIAS Y RECURSOS SALVO MATERIA DE PERSONAL) EN UN %	ACTUALIZACIÓN DE BASES DE LOS MOVIMIENTOS OCASIONADOS POR INSCRIPC. DE EMPRES. Y DE AFILIAC., ALTAS, BAJAS Y VARIACIONES DE TRABAJ. TRATAR LA DOCUMENTACIÓN RECAUDATORIA, RECLAMACIÓN POR DESCUBIERTO	30 % DE OTRAS IMPUGN.ADMVAS.(RECLAM.PREVIAS Y RECURSOS SALVO MATERIA PERSONAL) RESUELTAS	92,00	92,18	0,18	0,20
09 ADQUIRIR INMUEBLES NUEVAS OFICINAS ADMAS.Y EQUIP.LOGÍSTICO ARCHIVO Y ALMACÉN EN UN %	ACTUALIZACIÓN DE BASES DE LOS MOVIMIENTOS OCASIONADOS POR INSCRIPC. DE EMPRES. Y DE AFILIAC., ALTAS, BAJAS Y VARIACIONES DE TRABAJ. TRATAR LA DOCUMENTACIÓN RECAUDATORIA, RECLAMACIÓN POR DESCUBIERTO	-	100,00	2.400,00	2.300,00	2.300,00
09 ADQUIRIR INMUEBLES NUEVAS OFICINAS ADMAS.Y EQUIP.LOGÍSTICO ARCHIVO Y ALMACÉN EN UN %	ACTUALIZACIÓN DE BASES DE LOS MOVIMIENTOS OCASIONADOS POR INSCRIPC. DE EMPRES. Y DE AFILIAC., ALTAS, BAJAS Y VARIACIONES DE TRABAJ. TRATAR LA DOCUMENTACIÓN RECAUDATORIA, RECLAMACIÓN POR DESCUBIERTO	31 NUM.PREVISTO ADQUIS.INMUEBLES NUEVAS OFICINAS ADMVAS.Y EQUIP.LOGÍSTICO ARCHIVO Y ALMACÉN	1,00	1,00	0,00	0,00
09 ADQUIRIR INMUEBLES NUEVAS OFICINAS ADMAS.Y EQUIP.LOGÍSTICO ARCHIVO Y ALMACÉN EN UN %	ACTUALIZACIÓN DE BASES DE LOS MOVIMIENTOS OCASIONADOS POR INSCRIPC. DE EMPRES. Y DE AFILIAC., ALTAS, BAJAS Y VARIACIONES DE TRABAJ. TRATAR LA DOCUMENTACIÓN RECAUDATORIA, RECLAMACIÓN POR DESCUBIERTO	32 NUM.ADQUIS.INMUEBLES PARA NUEVAS OFICINAS ADMVAS.Y EQUIP.LOGIST.ARCHIVO Y ALMACÉN REALIZ.	1,00	24,00	23,00	2.300,00
10 PUBLICAR LAS ESTADÍSTICAS DE AFILIACIÓN SEGÚN EL CALENDARIO MARCADO EN UN %	ACTUALIZACIÓN DE BASES DE LOS MOVIMIENTOS OCASIONADOS POR INSCRIPC. DE EMPRES. Y DE AFILIAC., ALTAS, BAJAS Y VARIACIONES DE TRABAJ. TRATAR LA DOCUMENTACIÓN RECAUDATORIA, RECLAMACIÓN POR DESCUBIERTO	-	90,00	100,00	10,00	11,11
10 PUBLICAR LAS ESTADÍSTICAS DE AFILIACIÓN SEGÚN EL CALENDARIO MARCADO EN UN %	ACTUALIZACIÓN DE BASES DE LOS MOVIMIENTOS OCASIONADOS POR INSCRIPC. DE EMPRES. Y DE AFILIAC., ALTAS, BAJAS Y VARIACIONES DE TRABAJ. TRATAR LA DOCUMENTACIÓN RECAUDATORIA, RECLAMACIÓN POR DESCUBIERTO	28 % DE ESTADÍSTICAS DE AFILIACIÓN SEGÚN EL CALENDARIO MARCADO	90,00	100,00	10,00	11,11

ESTADO LIQUIDACIÓN DEL PRESUPUESTO  
EJERCICIO: 2016

Entidad: Tesorería General de la Seguridad Social

IV. BALANCE DE RESULTADOS E INFORME DE GESTIÓN

CLASIFICACIÓN FUNCIONAL POR PROGRAMAS: 4162 GESTION DE PROCEDIMIENTOS EJECUTIVOS Y ESPECIALES DE RECAUDACION

A) GRADO DE REALIZACIÓN DE OBJETIVOS

OBJETIVO	ACTIVIDADES	INDICADOR	PREVISTO	REALIZADO	DESVIACIONES	
					ABSOLUTAS	%
01 CONSEGUIR EL 20% DE COBRO SOBRE EL CARGO NUEVO COMPUTABLE RECIBIDO EN EL EJERCICIO	PROCEDIMIENTO ADMINISTRATIVO DE APREMIO, PROCEDIMIENTO DE DEDUCCIÓN DE DEUDAS, ADOPCIÓN DE MEDIDAS CAUTELARES, AVERIGUACIÓN DE SUPUESTOS DE IMPUTACIÓN DE RESPONSABILIDAD SOLIDARIA, SUBSIDIARIA	-	100,00	29,21	-70,79	-70,79
01 CONSEGUIR EL 20% DE COBRO SOBRE EL CARGO NUEVO COMPUTABLE RECIBIDO EN EL EJERCICIO	PROCEDIMIENTO ADMINISTRATIVO DE APREMIO, PROCEDIMIENTO DE DEDUCCIÓN DE DEUDAS, ADOPCIÓN DE MEDIDAS CAUTELARES, AVERIGUACIÓN DE SUPUESTOS DE IMPUTACIÓN DE RESPONSABILIDAD SOLIDARIA, SUBSIDIARIA	19 PORCENTAJE DE COBRO DE LA DEUDA DEL CARGO NUEVO RECIBIDO EN EL EJERCICIO	100,00	29,21	-70,79	-70,79
02 MANTENER PROPORC. ENTRE EXPEDIENTES INIC. EN PERÍODO Y EXPED. PEND. GEST. FINAL PERÍODO	PROCEDIMIENTO ADMINISTRATIVO DE APREMIO, PROCEDIMIENTO DE DEDUCCIÓN DE DEUDAS, ADOPCIÓN DE MEDIDAS CAUTELARES, AVERIGUACIÓN DE SUPUESTOS DE IMPUTACIÓN DE RESPONSABILIDAD SOLIDARIA, SUBSIDIARIA	-	2,00	0,44	-1,56	-78,00
02 MANTENER PROPORC. ENTRE EXPEDIENTES INIC. EN PERÍODO Y EXPED. PEND. GEST. FINAL PERÍODO	PROCEDIMIENTO ADMINISTRATIVO DE APREMIO, PROCEDIMIENTO DE DEDUCCIÓN DE DEUDAS, ADOPCIÓN DE MEDIDAS CAUTELARES, AVERIGUACIÓN DE SUPUESTOS DE IMPUTACIÓN DE RESPONSABILIDAD SOLIDARIA, SUBSIDIARIA	21 RELACIÓN ENTRE EXPEDIENTES PENDIENTES E INICIADOS EN EL PERÍODO	2,00	0,44	-1,56	-78,00
03 MANTENER PROPORC. ENTRE CARGO DEUDA VÍA EJEC. DEL PERÍODO Y LA DEUDA PEND. GEST. FINAL PERÍODO	PROCEDIMIENTO ADMINISTRATIVO DE APREMIO, PROCEDIMIENTO DE DEDUCCIÓN DE DEUDAS, ADOPCIÓN DE MEDIDAS CAUTELARES, AVERIGUACIÓN DE SUPUESTOS DE IMPUTACIÓN DE RESPONSABILIDAD SOLIDARIA, SUBSIDIARIA	-	2,00	1,44	-0,56	-28,00
03 MANTENER PROPORC. ENTRE CARGO DEUDA VÍA EJEC. DEL PERÍODO Y LA DEUDA PEND. GEST. FINAL PERÍODO	PROCEDIMIENTO ADMINISTRATIVO DE APREMIO, PROCEDIMIENTO DE DEDUCCIÓN DE DEUDAS, ADOPCIÓN DE MEDIDAS CAUTELARES, AVERIGUACIÓN DE SUPUESTOS DE IMPUTACIÓN DE RESPONSABILIDAD SOLIDARIA, SUBSIDIARIA	20 RELACIÓN ENTRE DEUDA PENDIENTE Y CARGO DEL PERÍODO	2,00	1,44	-0,56	-28,00
05 GARANTIZAR LA DEUDA PENDIENTE DEL CARGO COMPUTABLE DEL EJERCICIO ACTUAL EN UN %	PROCEDIMIENTO ADMINISTRATIVO DE APREMIO, PROCEDIMIENTO DE DEDUCCIÓN DE DEUDAS, ADOPCIÓN DE MEDIDAS CAUTELARES, AVERIGUACIÓN DE SUPUESTOS DE IMPUTACIÓN DE RESPONSABILIDAD SOLIDARIA, SUBSIDIARIA	-	50,00	71,22	21,22	42,44
05 GARANTIZAR LA DEUDA PENDIENTE DEL CARGO COMPUTABLE DEL EJERCICIO ACTUAL EN UN %	PROCEDIMIENTO ADMINISTRATIVO DE APREMIO, PROCEDIMIENTO DE DEDUCCIÓN DE DEUDAS, ADOPCIÓN DE MEDIDAS CAUTELARES, AVERIGUACIÓN DE SUPUESTOS DE IMPUTACIÓN DE RESPONSABILIDAD SOLIDARIA, SUBSIDIARIA	22 % DEL CARGO COMPUTABLE PENDIENTE DEL EJERCICIO ACTUAL GARANTIZADO	50,00	71,22	21,22	42,44

**ESTADO LIQUIDACIÓN DEL PRESUPUESTO  
EJERCICIO: 2016**

Entidad: Tesorería General de la Seguridad Social

**IV. BALANCE DE RESULTADOS E INFORME DE GESTIÓN**

**CLASIFICACIÓN FUNCIONAL POR PROGRAMAS: 4263 GESTION FINANCIERA**

**A)GRADO DE REALIZACIÓN DE OBJETIVOS**

OBJETIVO	ACTIVIDADES	INDICADOR	PREVISTO	REALIZADO	DESVIACIONES	
					ABSOLUTAS	%
01 MANTENER VOLUMEN DE SALDO MEDIO EN CIRCUITO FINANC.NO SUP.A % TOTAL FONDOS REMITIDOS	ANALIZAR PREVISIONES DE PAGO DE EEGG Y SERVICIOS COMUNES. ORDENAR MATERIALIZ. DE PAGOS CON ARREGO A DISPONIBILIDADES DE FONDOS. TRAMITAR E INSTRUMENTAR PAGOS DE ORGANISMOS AJENOS AL SISTEMA DE LA S.S.	-	2,00	0,17	-1,83	-91,50
01 MANTENER VOLUMEN DE SALDO MEDIO EN CIRCUITO FINANC.NO SUP.A % TOTAL FONDOS REMITIDOS	ANALIZAR PREVISIONES DE PAGO DE EEGG Y SERVICIOS COMUNES. ORDENAR MATERIALIZ. DE PAGOS CON ARREGO A DISPONIBILIDADES DE FONDOS. TRAMITAR E INSTRUMENTAR PAGOS DE ORGANISMOS AJENOS AL SISTEMA DE LA S.S.	19 % DEL SALDO MEDIO TOTAL EN CUENTAS DEL CIRCUITO FINANCIERO NO SUPERIOR	2,00	0,17	-1,83	-91,50
02 RECLAMAR Y CONTROLAR DE ENTIDADES FINANC.EXPTES. DE RETROCESIÓN DE PENSIONES EN UN %	ANALIZAR PREVISIONES DE PAGO DE EEGG Y SERVICIOS COMUNES. ORDENAR MATERIALIZ. DE PAGOS CON ARREGO A DISPONIBILIDADES DE FONDOS. TRAMITAR E INSTRUMENTAR PAGOS DE ORGANISMOS AJENOS AL SISTEMA DE LA S.S.	-	100,00	100,00	0,00	0,00
02 RECLAMAR Y CONTROLAR DE ENTIDADES FINANC.EXPTES. DE RETROCESIÓN DE PENSIONES EN UN %	ANALIZAR PREVISIONES DE PAGO DE EEGG Y SERVICIOS COMUNES. ORDENAR MATERIALIZ. DE PAGOS CON ARREGO A DISPONIBILIDADES DE FONDOS. TRAMITAR E INSTRUMENTAR PAGOS DE ORGANISMOS AJENOS AL SISTEMA DE LA S.S.	20 % DE INGRESOS DE IMPORTES RECLAMADOS A ENTID.FINANC.POR EXPEDIENTES RETROC.DE PENSIONES	100,00	100,00	0,00	0,00
03 UTILIZAR EL DISPONIBLE MENSUAL EN UN PORCENTAJE NO INFERIOR	ANALIZAR PREVISIONES DE PAGO DE EEGG Y SERVICIOS COMUNES. ORDENAR MATERIALIZ. DE PAGOS CON ARREGO A DISPONIBILIDADES DE FONDOS. TRAMITAR E INSTRUMENTAR PAGOS DE ORGANISMOS AJENOS AL SISTEMA DE LA S.S.	-	99,00	99,91	0,91	0,92
03 UTILIZAR EL DISPONIBLE MENSUAL EN UN PORCENTAJE NO INFERIOR	ANALIZAR PREVISIONES DE PAGO DE EEGG Y SERVICIOS COMUNES. ORDENAR MATERIALIZ. DE PAGOS CON ARREGO A DISPONIBILIDADES DE FONDOS. TRAMITAR E INSTRUMENTAR PAGOS DE ORGANISMOS AJENOS AL SISTEMA DE LA S.S.	21 % MINIMO DE UTILIZACIÓN DEL DISPONIBLE MENSUAL	99,00	99,91	0,91	0,92
04 EFECTUAR CARGOS EN LA CUENTA DEL FONDO DE MANIOBRA EN UN % DE LA DOTACIÓN NO INFERIOR	ANALIZAR PREVISIONES DE PAGO DE EEGG Y SERVICIOS COMUNES. ORDENAR MATERIALIZ. DE PAGOS CON ARREGO A DISPONIBILIDADES DE FONDOS. TRAMITAR E INSTRUMENTAR PAGOS DE ORGANISMOS AJENOS AL SISTEMA DE LA S.S.	-	100,00	136,69	36,69	36,69
04 EFECTUAR CARGOS EN LA CUENTA DEL FONDO DE MANIOBRA EN UN % DE LA DOTACIÓN NO INFERIOR	ANALIZAR PREVISIONES DE PAGO DE EEGG Y SERVICIOS COMUNES. ORDENAR MATERIALIZ. DE PAGOS CON ARREGO A DISPONIBILIDADES DE FONDOS. TRAMITAR E INSTRUMENTAR PAGOS DE ORGANISMOS AJENOS AL SISTEMA DE LA S.S.	22 % DE CARGOS SOBRE DOTACIÓN EN CUENTAS DE FONDO DE MANIOBRA NO INFERIOR	100,00	136,69	36,69	36,69
06 MANTENER ACTUALIZ.FONDO RESERVA S.S.PARA VARIAB.DE RENTAB.DURAC.Y CONCENTR.EN UN %	ANALIZAR PREVISIONES DE PAGO DE EEGG Y SERVICIOS COMUNES. ORDENAR MATERIALIZ. DE PAGOS CON ARREGO A DISPONIBILIDADES DE FONDOS. TRAMITAR E INSTRUMENTAR PAGOS DE ORGANISMOS AJENOS AL SISTEMA DE LA S.S.	-	100,00	100,00	0,00	0,00
06 MANTENER ACTUALIZ.FONDO RESERVA S.S.PARA VARIAB.DE RENTAB.DURAC.Y CONCENTR.EN UN %	ANALIZAR PREVISIONES DE PAGO DE EEGG Y SERVICIOS COMUNES. ORDENAR MATERIALIZ. DE PAGOS CON ARREGO A DISPONIBILIDADES DE FONDOS. TRAMITAR E INSTRUMENTAR PAGOS DE ORGANISMOS AJENOS AL SISTEMA DE LA S.S.	24 % DE INFORMES SOBRE ACTUAL.REALIZADAS EN FONDO RESERVA S.S.SOBRE POSIC.FONDO RESERVA SS	100,00	100,00	0,00	0,00

**ESTADO LIQUIDACIÓN DEL PRESUPUESTO**  
EJERCICIO: 2016

Entidad: Tesorería General de la Seguridad Social

**IV. BALANCE DE RESULTADOS E INFORME DE GESTIÓN**

**CLASIFICACIÓN FUNCIONAL POR PROGRAMAS: 4364 ADMINISTRACION DEL PATRIMONIO**

**A) GRADO DE REALIZACIÓN DE OBJETIVOS**

OBJETIVO	ACTIVIDADES	INDICADOR	PREVISTO	REALIZADO	DESVIACIONES	
					ABSOLUTAS	%
01 ACTUALIZACIÓN PERMANENTE DEL INVENTARIO DE BIENES INMUEBLES EN UN %	TRÁMITES PARA LLEVAR A CABO LA ADQUI., ENAJENACIÓN Y MODIF. DE TITULARIDAD DE BIENES INMU. PROPIEDAD DE LA S.S. ELABORACIÓN DEL INVENTARIO DE BIENES INMU. DEL SISTEMA.	-	100,00	100,00	0,00	0,00
01 ACTUALIZACIÓN PERMANENTE DEL INVENTARIO DE BIENES INMUEBLES EN UN %	TRÁMITES PARA LLEVAR A CABO LA ADQUI., ENAJENACIÓN Y MODIF. DE TITULARIDAD DE BIENES INMU. PROPIEDAD DE LA S.S. ELABORACIÓN DEL INVENTARIO DE BIENES INMU. DEL SISTEMA.	19 % DE ACTUALIZACIÓN PERMANENTE DEL INVENTARIO DE BIENES INMUEBLES	100,00	100,00	0,00	0,00



**ESTADO LIQUIDACIÓN DEL PRESUPUESTO  
EJERCICIO: 2016**

Entidad: Tesorería General de la Seguridad Social

**IV. BALANCE DE RESULTADOS E INFORME DE GESTIÓN**

**CLASIFICACIÓN FUNCIONAL POR PROGRAMAS: 4481 INFRAESTRUCTURA INFORMATICA DE LA SEGURIDAD SOCIAL**

**A) GRADO DE REALIZACIÓN DE OBJETIVOS**

OBJETIVO	ACTIVIDADES	INDICADOR	PREVISTO	REALIZADO	DESVIACIONES	
					ABSOLUTAS	%
01 MANTENER EL % DE RESOLUCIÓN DE INCIDENCIAS SUPERIOR	MANTENIMIENTO OPERATIVO ELEMENTOS FÍSICOS Y LÓGICOS PARA SUSTENTAR SISTEMA DE INFORMACIÓN DE LA SEG. SOCIAL. PROMOCIÓN MEDIDAS PARA EL LOGRO DE EFICACIA Y EFICIENCIA DEL SISTEMA Y REDUCCIÓN DE COSTES	-	98,33	98,35	0,02	0,02
01 MANTENER EL % DE RESOLUCIÓN DE INCIDENCIAS SUPERIOR	MANTENIMIENTO OPERATIVO ELEMENTOS FÍSICOS Y LÓGICOS PARA SUSTENTAR SISTEMA DE INFORMACIÓN DE LA SEG. SOCIAL. PROMOCIÓN MEDIDAS PARA EL LOGRO DE EFICACIA Y EFICIENCIA DEL SISTEMA Y REDUCCIÓN DE COSTES	29 INCIDENCIAS RECIBIDAS	30.000,00	36.454,00	6.454,00	21,51
01 MANTENER EL % DE RESOLUCIÓN DE INCIDENCIAS SUPERIOR	MANTENIMIENTO OPERATIVO ELEMENTOS FÍSICOS Y LÓGICOS PARA SUSTENTAR SISTEMA DE INFORMACIÓN DE LA SEG. SOCIAL. PROMOCIÓN MEDIDAS PARA EL LOGRO DE EFICACIA Y EFICIENCIA DEL SISTEMA Y REDUCCIÓN DE COSTES	30 INCIDENCIAS RESUELTAS	29.500,00	35.853,00	6.353,00	21,54
02 MANTENER EL TIEMPO MEDIO DE RESPUESTA DE TRANSACCIÓN INFERIOR A (SEGUNDOS)	MANTENIMIENTO OPERATIVO ELEMENTOS FÍSICOS Y LÓGICOS PARA SUSTENTAR SISTEMA DE INFORMACIÓN DE LA SEG. SOCIAL. PROMOCIÓN MEDIDAS PARA EL LOGRO DE EFICACIA Y EFICIENCIA DEL SISTEMA Y REDUCCIÓN DE COSTES	-	0,30	0,09	-0,21	-70,00
02 MANTENER EL TIEMPO MEDIO DE RESPUESTA DE TRANSACCIÓN INFERIOR A (SEGUNDOS)	MANTENIMIENTO OPERATIVO ELEMENTOS FÍSICOS Y LÓGICOS PARA SUSTENTAR SISTEMA DE INFORMACIÓN DE LA SEG. SOCIAL. PROMOCIÓN MEDIDAS PARA EL LOGRO DE EFICACIA Y EFICIENCIA DEL SISTEMA Y REDUCCIÓN DE COSTES	20 TIEMPO MEDIO DE RESPUESTA DE TRANSACCIÓN AL FINAL DEL PERIODO (SEGUNDOS)	0,30	0,09	-0,21	-70,00
03 MANTENER EL TIEMPO MEDIO DE DISPONIBILIDAD DE BASE DE DATOS EN (HORAS)	MANTENIMIENTO OPERATIVO ELEMENTOS FÍSICOS Y LÓGICOS PARA SUSTENTAR SISTEMA DE INFORMACIÓN DE LA SEG. SOCIAL. PROMOCIÓN MEDIDAS PARA EL LOGRO DE EFICACIA Y EFICIENCIA DEL SISTEMA Y REDUCCIÓN DE COSTES	-	20,00	23,79	3,79	18,95
03 MANTENER EL TIEMPO MEDIO DE DISPONIBILIDAD DE BASE DE DATOS EN (HORAS)	MANTENIMIENTO OPERATIVO ELEMENTOS FÍSICOS Y LÓGICOS PARA SUSTENTAR SISTEMA DE INFORMACIÓN DE LA SEG. SOCIAL. PROMOCIÓN MEDIDAS PARA EL LOGRO DE EFICACIA Y EFICIENCIA DEL SISTEMA Y REDUCCIÓN DE COSTES	21 TIEMPO MEDIO DIARIO DISPONIBLE BASE DE DATOS AL FINAL DE PERIODO (HORAS)	20,00	23,79	3,79	18,95
04 RESPONDER A UN VOLUMEN DE IMPRESIÓN EN RED SOLICITADO DE (TRABAJOS)	MANTENIMIENTO OPERATIVO ELEMENTOS FÍSICOS Y LÓGICOS PARA SUSTENTAR SISTEMA DE INFORMACIÓN DE LA SEG. SOCIAL. PROMOCIÓN MEDIDAS PARA EL LOGRO DE EFICACIA Y EFICIENCIA DEL SISTEMA Y REDUCCIÓN DE COSTES	-	20.000.000,00	18.714.111,00	-1.285.889,00	-6,43
04 RESPONDER A UN VOLUMEN DE IMPRESIÓN EN RED SOLICITADO DE (TRABAJOS)	MANTENIMIENTO OPERATIVO ELEMENTOS FÍSICOS Y LÓGICOS PARA SUSTENTAR SISTEMA DE INFORMACIÓN DE LA SEG. SOCIAL. PROMOCIÓN MEDIDAS PARA EL LOGRO DE EFICACIA Y EFICIENCIA DEL SISTEMA Y REDUCCIÓN DE COSTES	23 VOLUMEN DE IMPRESIÓN EN RED SOLICITADA AL FINAL DEL PERIODO (TRABAJOS)	20.000.000,00	18.714.111,00	-1.285.889,00	-6,43
05 MANTENER EL % DE TRANSACCIONES CICS VALIDAS POR ENCIMA	MANTENIMIENTO OPERATIVO ELEMENTOS FÍSICOS Y LÓGICOS PARA SUSTENTAR SISTEMA DE INFORMACIÓN DE LA SEG. SOCIAL. PROMOCIÓN MEDIDAS PARA EL LOGRO DE EFICACIA Y EFICIENCIA DEL SISTEMA Y REDUCCIÓN DE COSTES	-	99,29	99,90	0,61	0,61

**ESTADO LIQUIDACIÓN DEL PRESUPUESTO  
EJERCICIO: 2016**

Entidad: Tesorería General de la Seguridad Social

**IV. BALANCE DE RESULTADOS E INFORME DE GESTIÓN**

**CLASIFICACIÓN FUNCIONAL POR PROGRAMAS: 4481 INFRAESTRUCTURA INFORMATICA DE LA SEGURIDAD SOCIAL**

**A) GRADO DE REALIZACIÓN DE OBJETIVOS**

OBJETIVO	ACTIVIDADES	INDICADOR	PREVISTO	REALIZADO	DESVIACIONES	
					ABSOLUTAS	%
05 MANTENER EL % DE TRANSACCIONES CICS VALIDAS POR ENCIMA	MANTENIMIENTO OPERATIVO ELEMENTOS FÍSICOS Y LÓGICOS PARA SUSTENTAR SISTEMA DE INFORMACIÓN DE LA SEG. SOCIAL. PROMOCIÓN MEDIDAS PARA EL LOGRO DE EFICACIA Y EFICIENCIA DEL SISTEMA Y REDUCCIÓN DE COSTES	24 NÚMERO DE TRANSACCIONES CICS EN EL PERIODO	2.120.000.000,00	2.278.619.780,00	158.619.780,00	7,48
05 MANTENER EL % DE TRANSACCIONES CICS VALIDAS POR ENCIMA	MANTENIMIENTO OPERATIVO ELEMENTOS FÍSICOS Y LÓGICOS PARA SUSTENTAR SISTEMA DE INFORMACIÓN DE LA SEG. SOCIAL. PROMOCIÓN MEDIDAS PARA EL LOGRO DE EFICACIA Y EFICIENCIA DEL SISTEMA Y REDUCCIÓN DE COSTES	25 NUMERO DE TRANSACCIONES CICS VALIDAS EN EL PERIODO	2.105.000.000,00	2.276.230.474,00	171.230.474,00	8,13
07 TRANSMITIR UN NÚMERO MEDIO DE GBYTES/MES EN PROCESOS BATCH PARA BACKUPS DE SEGURIDAD	MANTENIMIENTO OPERATIVO ELEMENTOS FÍSICOS Y LÓGICOS PARA SUSTENTAR SISTEMA DE INFORMACIÓN DE LA SEG. SOCIAL. PROMOCIÓN MEDIDAS PARA EL LOGRO DE EFICACIA Y EFICIENCIA DEL SISTEMA Y REDUCCIÓN DE COSTES	-	42.000,00	61.260,00	19.260,00	45,86
07 TRANSMITIR UN NÚMERO MEDIO DE GBYTES/MES EN PROCESOS BATCH PARA BACKUPS DE SEGURIDAD	MANTENIMIENTO OPERATIVO ELEMENTOS FÍSICOS Y LÓGICOS PARA SUSTENTAR SISTEMA DE INFORMACIÓN DE LA SEG. SOCIAL. PROMOCIÓN MEDIDAS PARA EL LOGRO DE EFICACIA Y EFICIENCIA DEL SISTEMA Y REDUCCIÓN DE COSTES	28 NÚMERO MEDIO DE GB/MES TRANSMIT. PROC. BATCH PARA BACKUPS SEGURIDAD AL FINAL DEL PERIODO	42.000,00	61.260,00	19.260,00	45,86

ESTADO LIQUIDACIÓN DEL PRESUPUESTO  
EJERCICIO: 2016

Entidad: Tesorería General de la Seguridad Social

IV. BALANCE DE RESULTADOS E INFORME DE GESTIÓN

CLASIFICACIÓN FUNCIONAL POR PROGRAMAS: 4482 DESARROLLO DE APLICACIONES DE LA SEGURIDAD SOCIAL

A) GRADO DE REALIZACIÓN DE OBJETIVOS

OBJETIVO	ACTIVIDADES	INDICADOR	PREVISTO	REALIZADO	DESVIACIONES	
					ABSOLUTAS	%
01 RESOLVER UN % MEDIO DE INCIDENCIAS RECIBIDAS EN EL PERÍODO	DEFINICIÓN DE LA ESTRATEGIA DE DESARROLLO DE APLIC. PARA LAS EEGG. DEFINICIÓN DE NORMAS, ESTANDARES Y BUENAS PRÁCTICAS DE DESARROLLO. DEFINICIÓN DESARROLLO E IMPLANTAC. DE INFRAESTRUCTURAS Y APLIC.	-	96,15	50,79	-45,36	-47,18
01 RESOLVER UN % MEDIO DE INCIDENCIAS RECIBIDAS EN EL PERÍODO	DEFINICIÓN DE LA ESTRATEGIA DE DESARROLLO DE APLIC. PARA LAS EEGG. DEFINICIÓN DE NORMAS, ESTANDARES Y BUENAS PRÁCTICAS DE DESARROLLO. DEFINICIÓN DESARROLLO E IMPLANTAC. DE INFRAESTRUCTURAS Y APLIC.	19 INCIDENCIAS RECIBIDAS EN EL PERIODO	13.000,00	20.297,00	7.297,00	56,13
02 DESARROLLAR ENTREGABLES EN NÚMERO	DEFINICIÓN DE LA ESTRATEGIA DE DESARROLLO DE APLIC. PARA LAS EEGG. DEFINICIÓN DE NORMAS, ESTANDARES Y BUENAS PRÁCTICAS DE DESARROLLO. DEFINICIÓN DESARROLLO E IMPLANTAC. DE INFRAESTRUCTURAS Y APLIC.	-	5.000.000,00	4.227.015,00	-772.985,00	-15,46
02 DESARROLLAR ENTREGABLES EN NÚMERO	DEFINICIÓN DE LA ESTRATEGIA DE DESARROLLO DE APLIC. PARA LAS EEGG. DEFINICIÓN DE NORMAS, ESTANDARES Y BUENAS PRÁCTICAS DE DESARROLLO. DEFINICIÓN DESARROLLO E IMPLANTAC. DE INFRAESTRUCTURAS Y APLIC.	20 INCIDENCIAS RESUELTAS EN EL PERIODO	12.500,00	10.308,00	-2.192,00	-17,54
02 DESARROLLAR ENTREGABLES EN NÚMERO	DEFINICIÓN DE LA ESTRATEGIA DE DESARROLLO DE APLIC. PARA LAS EEGG. DEFINICIÓN DE NORMAS, ESTANDARES Y BUENAS PRÁCTICAS DE DESARROLLO. DEFINICIÓN DESARROLLO E IMPLANTAC. DE INFRAESTRUCTURAS Y APLIC.	21 DESARROLLAR ENTREGABLES EN NÚMERO	5.000.000,00	4.227.015,00	-772.985,00	-15,46

**ESTADO LIQUIDACIÓN DEL PRESUPUESTO**  
EJERCICIO: 2016

Entidad: Tesorería General de la Seguridad Social

**IV. BALANCE DE RESULTADOS E INFORME DE GESTIÓN**

CLASIFICACIÓN FUNCIONAL POR PROGRAMAS: 4483 CENTRO INFORMATICO CONTABLE

**A) GRADO DE REALIZACIÓN DE OBJETIVOS**

OBJETIVO	ACTIVIDADES	INDICADOR	PREVISTO	REALIZADO	DESVIACIONES	
					ABSOLUTAS	%
01 RESOLVER UN % MEDIO DE INCIDENCIAS RECIBIDAS EN EL PERIODO	FACILITAR SOPORTE TÉCNICO INFORMÁTICO PARA REALIZAR CONTABILIDAD DE LAS EE.GG.Y SERV.COMUNES DE S.S. Y PROCESOS DE AGREGACIÓN Y CONSOLIDACIÓN DE DATOS PARA LA ELABORACIÓN DE LA CUENTA DEL SISTEMA		99,25	99,59	0,34	0,34
01 RESOLVER UN % MEDIO DE INCIDENCIAS RECIBIDAS EN EL PERIODO	FACILITAR SOPORTE TÉCNICO INFORMÁTICO PARA REALIZAR CONTABILIDAD DE LAS EE.GG.Y SERV.COMUNES DE S.S. Y PROCESOS DE AGREGACIÓN Y CONSOLIDACIÓN DE DATOS PARA LA ELABORACIÓN DE LA CUENTA DEL SISTEMA	19 INCIDENCIAS RECIBIDAS EN EL PERIODO	10.000,00	10.162,00	162,00	1,62
02 DESARROLLAR ENTREGABLES EN NÚMERO	FACILITAR SOPORTE TÉCNICO INFORMÁTICO PARA REALIZAR CONTABILIDAD DE LAS EE.GG.Y SERV.COMUNES DE S.S. Y PROCESOS DE AGREGACIÓN Y CONSOLIDACIÓN DE DATOS PARA LA ELABORACIÓN DE LA CUENTA DEL SISTEMA		2.500,00	3.536,00	1.036,00	41,44
02 DESARROLLAR ENTREGABLES EN NÚMERO	FACILITAR SOPORTE TÉCNICO INFORMÁTICO PARA REALIZAR CONTABILIDAD DE LAS EE.GG.Y SERV.COMUNES DE S.S. Y PROCESOS DE AGREGACIÓN Y CONSOLIDACIÓN DE DATOS PARA LA ELABORACIÓN DE LA CUENTA DEL SISTEMA	20 INCIDENCIAS RESUELTAS EN EL PERIODO	9.925,00	10.120,00	195,00	1,96
02 DESARROLLAR ENTREGABLES EN NÚMERO	FACILITAR SOPORTE TÉCNICO INFORMÁTICO PARA REALIZAR CONTABILIDAD DE LAS EE.GG.Y SERV.COMUNES DE S.S. Y PROCESOS DE AGREGACIÓN Y CONSOLIDACIÓN DE DATOS PARA LA ELABORACIÓN DE LA CUENTA DEL SISTEMA	21 DESARROLLAR ENTREGABLES EN NÚMERO	2.500,00	3.536,00	1.036,00	41,44

**ESTADO LIQUIDACIÓN DEL PRESUPUESTO  
EJERCICIO: 2016**

Entidad: Tesorería General de la Seguridad Social

**IV. BALANCE DE RESULTADOS E INFORME DE GESTIÓN**

**CLASIFICACIÓN FUNCIONAL POR PROGRAMAS: 4484 SEGURIDAD E INNOVACION**

**A) GRADO DE REALIZACIÓN DE OBJETIVOS**

OBJETIVO	ACTIVIDADES	INDICADOR	PREVISTO	REALIZADO	DESVIACIONES	
					ABSOLUTAS	%
01 MANTENER EL % DE RESOLUCIÓN DE INCIDENCIAS SUPERIOR	PERFECCIONAMIENTO DE LAS MEDIDAS DE SEGUR. FÍSICA Y LÓGICA DEL SISTEMA INFORMAT. DE LA SEG. SOCIAL Y ELABORACIÓN DE POLÍTICAS ENCAMINADAS A LA MEJORA TECNOLÓGICA CONFORME A LA EVOLUC. DE LOS SISTEMAS	-	98,33	72,22	-26,11	-26,55
01 MANTENER EL % DE RESOLUCIÓN DE INCIDENCIAS SUPERIOR	PERFECCIONAMIENTO DE LAS MEDIDAS DE SEGUR. FÍSICA Y LÓGICA DEL SISTEMA INFORMAT. DE LA SEG. SOCIAL Y ELABORACIÓN DE POLÍTICAS ENCAMINADAS A LA MEJORA TECNOLÓGICA CONFORME A LA EVOLUC. DE LOS SISTEMAS	19 INCIDENCIAS RECIBIDAS EN EL PERIODO	1.500,00	1.598,00	98,00	6,53
02 DESARROLLAR ENTREGABLES EN NÚMERO	PERFECCIONAMIENTO DE LAS MEDIDAS DE SEGUR. FÍSICA Y LÓGICA DEL SISTEMA INFORMAT. DE LA SEG. SOCIAL Y ELABORACIÓN DE POLÍTICAS ENCAMINADAS A LA MEJORA TECNOLÓGICA CONFORME A LA EVOLUC. DE LOS SISTEMAS	-	66.000,00	33.723,00	-32.277,00	-48,90
02 DESARROLLAR ENTREGABLES EN NÚMERO	PERFECCIONAMIENTO DE LAS MEDIDAS DE SEGUR. FÍSICA Y LÓGICA DEL SISTEMA INFORMAT. DE LA SEG. SOCIAL Y ELABORACIÓN DE POLÍTICAS ENCAMINADAS A LA MEJORA TECNOLÓGICA CONFORME A LA EVOLUC. DE LOS SISTEMAS	20 INCIDENCIAS RESUELTAS EN EL PERIODO	1.475,00	1.154,00	-321,00	-21,76
02 DESARROLLAR ENTREGABLES EN NÚMERO	PERFECCIONAMIENTO DE LAS MEDIDAS DE SEGUR. FÍSICA Y LÓGICA DEL SISTEMA INFORMAT. DE LA SEG. SOCIAL Y ELABORACIÓN DE POLÍTICAS ENCAMINADAS A LA MEJORA TECNOLÓGICA CONFORME A LA EVOLUC. DE LOS SISTEMAS	21 DESARROLLAR ENTREGABLES EN NÚMERO	66.000,00	33.723,00	-32.277,00	-48,90

ESTADO LIQUIDACIÓN DEL PRESUPUESTO  
EJERCICIO: 2016

Entidad: Tesorería General de la Seguridad Social

IV. BALANCE DE RESULTADOS E INFORME DE GESTIÓN

CLASIFICACIÓN FUNCIONAL POR PROGRAMAS: 4485 GESTION Y ADMON. DE LOS RECURSOS INFORMATICOS PERIFERICOS DE LA SEGURIDAD SOCIAL

A)GRADO DE REALIZACIÓN DE OBJETIVOS

OBJETIVO	ACTIVIDADES	INDICADOR	PREVISTO	REALIZADO	DESVIACIONES	
					ABSOLUTAS	%
01 MANTENER EL % DE RESOLUCIÓN DE INCIDENCIAS SUPERIOR	ADMON Y GESTIÓN DE SISTEMA DE COMUNICACIÓN EN EL ÁMBITO PROVINCIAL DE ACUERDO CON LAS DIRECTRICES DE LA GERENCIA DE INFORMÁTICA, GESTIÓN DE INST. SOFTW, HARDW, ADM Y GESTIÓN DEL INVENTARIO PROVINCIAL	-	96,43	97,54	1,11	1,15
01 MANTENER EL % DE RESOLUCIÓN DE INCIDENCIAS SUPERIOR	ADMON Y GESTIÓN DE SISTEMA DE COMUNICACIÓN EN EL ÁMBITO PROVINCIAL DE ACUERDO CON LAS DIRECTRICES DE LA GERENCIA DE INFORMÁTICA, GESTIÓN DE INST. SOFTW, HARDW, ADM Y GESTIÓN DEL INVENTARIO PROVINCIAL	19 INCIDENCIAS SOFTWARE RECIBIDAS	140.000,00	102.720,00	-37.280,00	-26,63
01 MANTENER EL % DE RESOLUCIÓN DE INCIDENCIAS SUPERIOR	ADMON Y GESTIÓN DE SISTEMA DE COMUNICACIÓN EN EL ÁMBITO PROVINCIAL DE ACUERDO CON LAS DIRECTRICES DE LA GERENCIA DE INFORMÁTICA, GESTIÓN DE INST. SOFTW, HARDW, ADM Y GESTIÓN DEL INVENTARIO PROVINCIAL	20 INCIDENCIAS SOFTWARE RESUELTAS	135.000,00	100.197,00	-34.803,00	-25,78
02 RESOLVER LAS SOLICITUDES DE OPERACIONES DE MANTENIMIENTO E INSTALACIONES EN UN %	ADMON Y GESTIÓN DE SISTEMA DE COMUNICACIÓN EN EL ÁMBITO PROVINCIAL DE ACUERDO CON LAS DIRECTRICES DE LA GERENCIA DE INFORMÁTICA, GESTIÓN DE INST. SOFTW, HARDW, ADM Y GESTIÓN DEL INVENTARIO PROVINCIAL	-	98,00	96,64	-1,36	-1,39
02 RESOLVER LAS SOLICITUDES DE OPERACIONES DE MANTENIMIENTO E INSTALACIONES EN UN %	ADMON Y GESTIÓN DE SISTEMA DE COMUNICACIÓN EN EL ÁMBITO PROVINCIAL DE ACUERDO CON LAS DIRECTRICES DE LA GERENCIA DE INFORMÁTICA, GESTIÓN DE INST. SOFTW, HARDW, ADM Y GESTIÓN DEL INVENTARIO PROVINCIAL	21 SOLICITUDES DE OPERACIONES DE MANTENIMIENTO E INSTALACIONES RECIBIDAS	12.500,00	4.161,00	-8.339,00	-66,71
02 RESOLVER LAS SOLICITUDES DE OPERACIONES DE MANTENIMIENTO E INSTALACIONES EN UN %	ADMON Y GESTIÓN DE SISTEMA DE COMUNICACIÓN EN EL ÁMBITO PROVINCIAL DE ACUERDO CON LAS DIRECTRICES DE LA GERENCIA DE INFORMÁTICA, GESTIÓN DE INST. SOFTW, HARDW, ADM Y GESTIÓN DEL INVENTARIO PROVINCIAL	22 SOLICITUDES DE OPERACIONES DE MANTENIMIENTO E INSTALACIONES RESUELTAS	12.250,00	4.021,00	-8.229,00	-67,18

ESTADO LIQUIDACIÓN DEL PRESUPUESTO  
EJERCICIO: 2016

Entidad: Tesorería General de la Seguridad Social

IV. BALANCE DE RESULTADOS E INFORME DE GESTIÓN

CLASIFICACIÓN FUNCIONAL POR PROGRAMAS: 4486 APOYO Y GESTION DE RECURSOS

A) GRADO DE REALIZACIÓN DE OBJETIVOS

OBJETIVO	ACTIVIDADES	INDICADOR	PREVISTO	REALIZADO	DESVIACIONES	
					ABSOLUTAS	%
04 RESOLVER LAS SOLICITUDES DE OPERACIONES DE MANTENIMIENTO E INSTALACIONES EN UN %	ELABORAR PROPUESTAS Y PLIEGOS CONTRATACIÓN DE BIENES Y SERV. INFORMAT. Y SU ELEVACIÓN A LOS ÓRGANOS COLEGIADOS. GESTIÓN CONTRAT.ADVA.ENCOMENDADA AL GISS.ADQUISICIÓN Y DISTRIB.DE EQUIPOS Y CONSUMIBLES	-	98,57	100,00	1,43	1,45
04 RESOLVER LAS SOLICITUDES DE OPERACIONES DE MANTENIMIENTO E INSTALACIONES EN UN %	ELABORAR PROPUESTAS Y PLIEGOS CONTRATACIÓN DE BIENES Y SERV. INFORMAT. Y SU ELEVACIÓN A LOS ÓRGANOS COLEGIADOS. GESTIÓN CONTRAT.ADVA.ENCOMENDADA AL GISS.ADQUISICIÓN Y DISTRIB.DE EQUIPOS Y CONSUMIBLES	21 NUMERO DE OPERACIONES DE MANTENIMIENTO EN INSTALACIONES SOLICITADAS EN EL PERIODO	3.500,00	6.654,00	3.154,00	90,11
04 RESOLVER LAS SOLICITUDES DE OPERACIONES DE MANTENIMIENTO E INSTALACIONES EN UN %	ELABORAR PROPUESTAS Y PLIEGOS CONTRATACIÓN DE BIENES Y SERV. INFORMAT. Y SU ELEVACIÓN A LOS ÓRGANOS COLEGIADOS. GESTIÓN CONTRAT.ADVA.ENCOMENDADA AL GISS.ADQUISICIÓN Y DISTRIB.DE EQUIPOS Y CONSUMIBLES	22 NUMERO DE OPERACIONES DE MANTENIMIENTO EN INSTALACIONES RESUELTAS EN EL PERIODO	3.450,00	6.654,00	3.204,00	92,87
06 ATENDER LAS INCIDENCIAS DE USUARIO EN UN %	ELABORAR PROPUESTAS Y PLIEGOS CONTRATACIÓN DE BIENES Y SERV. INFORMAT. Y SU ELEVACIÓN A LOS ÓRGANOS COLEGIADOS. GESTIÓN CONTRAT.ADVA.ENCOMENDADA AL GISS.ADQUISICIÓN Y DISTRIB.DE EQUIPOS Y CONSUMIBLES	-	98,90	47,33	-51,57	-52,14
06 ATENDER LAS INCIDENCIAS DE USUARIO EN UN %	ELABORAR PROPUESTAS Y PLIEGOS CONTRATACIÓN DE BIENES Y SERV. INFORMAT. Y SU ELEVACIÓN A LOS ÓRGANOS COLEGIADOS. GESTIÓN CONTRAT.ADVA.ENCOMENDADA AL GISS.ADQUISICIÓN Y DISTRIB.DE EQUIPOS Y CONSUMIBLES	26 NUMERO DE INCIDENCIAS REPORTADAS POR USUARIOS AL FINAL DEL PERIODO	3.000,00	2.584,00	-416,00	-13,87
06 ATENDER LAS INCIDENCIAS DE USUARIO EN UN %	ELABORAR PROPUESTAS Y PLIEGOS CONTRATACIÓN DE BIENES Y SERV. INFORMAT. Y SU ELEVACIÓN A LOS ÓRGANOS COLEGIADOS. GESTIÓN CONTRAT.ADVA.ENCOMENDADA AL GISS.ADQUISICIÓN Y DISTRIB.DE EQUIPOS Y CONSUMIBLES	27 NUMERO DE INCIDENCIAS RESUELTAS AL FINAL DEL PERIODO	2.967,00	1.223,00	-1.744,00	-58,78

**ESTADO LIQUIDACIÓN DEL PRESUPUESTO  
EJERCICIO: 2016**

Entidad: Tesorería General de la Seguridad Social

**IV. BALANCE DE RESULTADOS E INFORME DE GESTIÓN**

**CLASIFICACIÓN FUNCIONAL POR PROGRAMAS: 4591 DIRECCION Y SERVICIOS GENERALES**

**A) GRADO DE REALIZACIÓN DE OBJETIVOS**

OBJETIVO	ACTIVIDADES	INDICADOR	PREVISTO	REALIZADO	DESVIACIONES	
					ABSOLUTAS	%
03 EJECUTAR UN % DE LOS CURSOS, PLAN FORMACIÓN PERMANENTE PROGRAMADOS	DIREC., COORDIN., INSPEC. Y ORIENTACIÓN DE LAS ACTIVIDADES DESARROLLADAS EN LOS SERVICIOS CENTRALES Y UNIDADES DEPENDIENTES DE ELLOS.REGIMEN INTERIOR,RECONOC.MÉDICOS.FORMACIÓN DEL PERSONAL.	-	86,00	97,30	11,30	13,14
03 EJECUTAR UN % DE LOS CURSOS, PLAN FORMACIÓN PERMANENTE PROGRAMADOS	DIREC., COORDIN., INSPEC. Y ORIENTACIÓN DE LAS ACTIVIDADES DESARROLLADAS EN LOS SERVICIOS CENTRALES Y UNIDADES DEPENDIENTES DE ELLOS.REGIMEN INTERIOR,RECONOC.MÉDICOS.FORMACIÓN DEL PERSONAL.	29 NUMERO DE CURSOS DEL PLAN DE FORMACIÓN PERMANENTE PROGRAMADOS	850,00	667,00	-183,00	-21,53
03 EJECUTAR UN % DE LOS CURSOS, PLAN FORMACIÓN PERMANENTE PROGRAMADOS	DIREC., COORDIN., INSPEC. Y ORIENTACIÓN DE LAS ACTIVIDADES DESARROLLADAS EN LOS SERVICIOS CENTRALES Y UNIDADES DEPENDIENTES DE ELLOS.REGIMEN INTERIOR,RECONOC.MÉDICOS.FORMACIÓN DEL PERSONAL.	30 NUMERO DE CURSOS DEL PLAN DE FORMACIÓN PERMANENTE CELEBRADOS	731,00	649,00	-82,00	-11,22
04 EJECUTAR UN % DEL PLAN DE FORMACIÓN SUBVENCIONADO POR EL INAP	DIREC., COORDIN., INSPEC. Y ORIENTACIÓN DE LAS ACTIVIDADES DESARROLLADAS EN LOS SERVICIOS CENTRALES Y UNIDADES DEPENDIENTES DE ELLOS.REGIMEN INTERIOR,RECONOC.MÉDICOS.FORMACIÓN DEL PERSONAL.	-	100,00	0,00	-100,00	-100,00
04 EJECUTAR UN % DEL PLAN DE FORMACIÓN SUBVENCIONADO POR EL INAP	DIREC., COORDIN., INSPEC. Y ORIENTACIÓN DE LAS ACTIVIDADES DESARROLLADAS EN LOS SERVICIOS CENTRALES Y UNIDADES DEPENDIENTES DE ELLOS.REGIMEN INTERIOR,RECONOC.MÉDICOS.FORMACIÓN DEL PERSONAL.	31 NÚMERO DE CURSOS DEL PLAN DE FORMACIÓN PARA EL EMPLEO PREVISTOS	17,00	0,00	-17,00	-100,00
04 EJECUTAR UN % DEL PLAN DE FORMACIÓN SUBVENCIONADO POR EL INAP	DIREC., COORDIN., INSPEC. Y ORIENTACIÓN DE LAS ACTIVIDADES DESARROLLADAS EN LOS SERVICIOS CENTRALES Y UNIDADES DEPENDIENTES DE ELLOS.REGIMEN INTERIOR,RECONOC.MÉDICOS.FORMACIÓN DEL PERSONAL.	32 NÚMERO DE CURSOS DEL PLAN DE FORMACIÓN PARA EL EMPLEO CELEBRADOS	17,00	0,00	-17,00	-100,00
05 REALIZAR UN % DE RECONOCIMIENTOS MÉDICOS SOLICITADOS	DIREC., COORDIN., INSPEC. Y ORIENTACIÓN DE LAS ACTIVIDADES DESARROLLADAS EN LOS SERVICIOS CENTRALES Y UNIDADES DEPENDIENTES DE ELLOS.REGIMEN INTERIOR,RECONOC.MÉDICOS.FORMACIÓN DEL PERSONAL.	-	100,00	98,82	-1,18	-1,18
05 REALIZAR UN % DE RECONOCIMIENTOS MÉDICOS SOLICITADOS	DIREC., COORDIN., INSPEC. Y ORIENTACIÓN DE LAS ACTIVIDADES DESARROLLADAS EN LOS SERVICIOS CENTRALES Y UNIDADES DEPENDIENTES DE ELLOS.REGIMEN INTERIOR,RECONOC.MÉDICOS.FORMACIÓN DEL PERSONAL.	33 NÚMERO DE RECONOCIMIENTOS MÉDICOS SOLICITADOS	24.750,00	16.161,00	-8.589,00	-34,70
05 REALIZAR UN % DE RECONOCIMIENTOS MÉDICOS SOLICITADOS	DIREC., COORDIN., INSPEC. Y ORIENTACIÓN DE LAS ACTIVIDADES DESARROLLADAS EN LOS SERVICIOS CENTRALES Y UNIDADES DEPENDIENTES DE ELLOS.REGIMEN INTERIOR,RECONOC.MÉDICOS.FORMACIÓN DEL PERSONAL.	34 NÚMERO DE RECONOCIMIENTOS MÉDICOS REALIZADOS	24.750,00	15.971,00	-8.779,00	-35,47
06 REMITIR PLAZO % DE REC.AD.Y REC.PREV.PRES.E INF.SOL.ASUN.PERS.MEDIO EXCL.CORR.EL.BUZON CORP.CORR.	DIREC., COORDIN., INSPEC. Y ORIENTACIÓN DE LAS ACTIVIDADES DESARROLLADAS EN LOS SERVICIOS CENTRALES Y UNIDADES DEPENDIENTES DE ELLOS.REGIMEN INTERIOR,RECONOC.MÉDICOS.FORMACIÓN DEL PERSONAL.	-	95,00	94,44	-0,56	-0,59



**ESTADO LIQUIDACIÓN DEL PRESUPUESTO  
EJERCICIO: 2016**

Entidad: Tesorería General de la Seguridad Social

**IV. BALANCE DE RESULTADOS E INFORME DE GESTIÓN**

**CLASIFICACIÓN FUNCIONAL POR PROGRAMAS: 4591 DIRECCION Y SERVICIOS GENERALES**

**A) GRADO DE REALIZACIÓN DE OBJETIVOS**

OBJETIVO	ACTIVIDADES	INDICADOR	PREVISTO	REALIZADO	DESVIACIONES	
					ABSOLUTAS	%
06 REMITIR PLAZO % DE REC.AD.Y REC.PREV.PRES.E INF.SOL.ASUN.PERS.MEDIO EXCL.CORR.EL.BUZON CORP.CORR.	DIREC., COORDIN., INSPEC. Y ORIENTACIÓN DE LAS ACTIVIDADES DESARROLLADAS EN LOS SERVICIOS CENTRALES Y UNIDADES DEPENDIENTES DE ELLOS.REGIMEN INTERIOR,RECONOC.MÉDICOS.FORMACIÓN DEL PERSONAL.	35 NÚMERO DE RECURSOS, RECLAMACIONES E INFORMES ENVIADOS TOTAL	140,00	72,00	-68,00	-48,57
06 REMITIR PLAZO % DE REC.AD.Y REC.PREV.PRES.E INF.SOL.ASUN.PERS.MEDIO EXCL.CORR.EL.BUZON CORP.CORR.	DIREC., COORDIN., INSPEC. Y ORIENTACIÓN DE LAS ACTIVIDADES DESARROLLADAS EN LOS SERVICIOS CENTRALES Y UNIDADES DEPENDIENTES DE ELLOS.REGIMEN INTERIOR,RECONOC.MÉDICOS.FORMACIÓN DEL PERSONAL.	36 NÚMERO DE RECURSOS, RECLAMACIONES E INFORMES ENVIADOS EN PLAZO	133,00	68,00	-65,00	-48,87

**ESTADO LIQUIDACIÓN DEL PRESUPUESTO**  
EJERCICIO: 2016

Entidad: Tesorería General de la Seguridad Social

**IV. BALANCE DE RESULTADOS E INFORME DE GESTIÓN**

**CLASIFICACIÓN FUNCIONAL POR PROGRAMAS: 4592 INFORMACION Y ATENCION PERSONALIZADA**

**A)GRADO DE REALIZACIÓN DE OBJETIVOS**

OBJETIVO	ACTIVIDADES	INDICADOR	PREVISTO	REALIZADO	DESVIACIONES	
					ABSOLUTAS	%
01 ATENDER A TRAVÉS DEL SERVICIO DE ATENCIÓN TELEFÓNICA UN VOLUMEN DE LLAMADAS	PERFECCIONAMIENTO DE LA COMUNICACIÓN Y ATENCIÓN PRESTADA AL CIUDADANO. PRESTAR ATENCIÓN PERSONALIZADA TANTO PRESENCIAL COMO TELEFÓNICA ACERCANDO LA ADMINISTRACIÓN AL CIUDADANO MEJORANDO Y SIMPLIFIC.	-	6.000.000,00	6.553.646,00	553.646,00	9,23
01 ATENDER A TRAVÉS DEL SERVICIO DE ATENCIÓN TELEFÓNICA UN VOLUMEN DE LLAMADAS	PERFECCIONAMIENTO DE LA COMUNICACIÓN Y ATENCIÓN PRESTADA AL CIUDADANO. PRESTAR ATENCIÓN PERSONALIZADA TANTO PRESENCIAL COMO TELEFÓNICA ACERCANDO LA ADMINISTRACIÓN AL CIUDADANO MEJORANDO Y SIMPLIFIC.	19 NÚMERO DE LLAMADAS ATENDIDAS	6.000.000,00	6.553.646,00	553.646,00	9,23

**ESTADO LIQUIDACIÓN DEL PRESUPUESTO  
EJERCICIO: 2016**

Entidad: Tesorería General de la Seguridad Social

**IV. BALANCE DE RESULTADOS E INFORME DE GESTIÓN**

**CLASIFICACIÓN FUNCIONAL POR PROGRAMAS: 4693 CONTROL INTERNO Y CONTABILIDAD**

**A) GRADO DE REALIZACIÓN DE OBJETIVOS**

OBJETIVO	ACTIVIDADES	INDICADOR	PREVISTO	REALIZADO	DESVIACIONES	
					ABSOLUTAS	%
01 CONTROL INTERNO QUE GARANTICE ADECUADA ACT.ECONÓMICA EN SECTOR PÚBLICO (% DE REALIZACIÓN)	EJERCER EL CONTROL INTERNO DE LA GESTIÓN ECONÓMICO-FINANCIERA Y EJERCER LA GESTIÓN CONTABLE DE LAS ENTIDADES GESTORAS Y SERVICIO COMÚN DE LA SEGURIDAD SOCIAL	-	100,00	97,67	-2,33	-2,33
01 CONTROL INTERNO QUE GARANTICE ADECUADA ACT.ECONÓMICA EN SECTOR PÚBLICO (% DE REALIZACIÓN)	EJERCER EL CONTROL INTERNO DE LA GESTIÓN ECONÓMICO-FINANCIERA Y EJERCER LA GESTIÓN CONTABLE DE LAS ENTIDADES GESTORAS Y SERVICIO COMÚN DE LA SEGURIDAD SOCIAL	19 FISCALIZACIONES (EN SUS DISTINTAS FASES) (Nº DE EXPEDIENTES)	2.350.000,00	2.295.747,00	-54.253,00	-2,31
01 CONTROL INTERNO QUE GARANTICE ADECUADA ACT.ECONÓMICA EN SECTOR PÚBLICO (% DE REALIZACIÓN)	EJERCER EL CONTROL INTERNO DE LA GESTIÓN ECONÓMICO-FINANCIERA Y EJERCER LA GESTIÓN CONTABLE DE LAS ENTIDADES GESTORAS Y SERVICIO COMÚN DE LA SEGURIDAD SOCIAL	20 ASIST.A MESAS Y A OTROS ÓRG.COLEG.Y ACTOS RECEP.COMPROB.MATERIAL DE INVERSIÓN (Nº ASIST.)	2.500,00	2.086,00	-414,00	-16,56
01 CONTROL INTERNO QUE GARANTICE ADECUADA ACT.ECONÓMICA EN SECTOR PÚBLICO (% DE REALIZACIÓN)	EJERCER EL CONTROL INTERNO DE LA GESTIÓN ECONÓMICO-FINANCIERA Y EJERCER LA GESTIÓN CONTABLE DE LAS ENTIDADES GESTORAS Y SERVICIO COMÚN DE LA SEGURIDAD SOCIAL	21 INFORMES Y CONSULTAS EMITIDOS (Nº DE INFORMES)	15.000,00	14.545,00	-455,00	-3,03
01 CONTROL INTERNO QUE GARANTICE ADECUADA ACT.ECONÓMICA EN SECTOR PÚBLICO (% DE REALIZACIÓN)	EJERCER EL CONTROL INTERNO DE LA GESTIÓN ECONÓMICO-FINANCIERA Y EJERCER LA GESTIÓN CONTABLE DE LAS ENTIDADES GESTORAS Y SERVICIO COMÚN DE LA SEGURIDAD SOCIAL	22 PLAN ANUAL DE CONTROL FINANCIERO PERMANENTE (Nº DE INFORMES Y ACTUACIONES)	112,00	168,00	56,00	50,00
01 CONTROL INTERNO QUE GARANTICE ADECUADA ACT.ECONÓMICA EN SECTOR PÚBLICO (% DE REALIZACIÓN)	EJERCER EL CONTROL INTERNO DE LA GESTIÓN ECONÓMICO-FINANCIERA Y EJERCER LA GESTIÓN CONTABLE DE LAS ENTIDADES GESTORAS Y SERVICIO COMÚN DE LA SEGURIDAD SOCIAL	23 PLAN AUDITORÍAS Y CTRL.FINANC.DE SUBVENCIONES Y AYUDAS PÚBLICAS (Nº INFORMES Y ACTUAC.)	92,00	61,00	-31,00	-33,70
01 CONTROL INTERNO QUE GARANTICE ADECUADA ACT.ECONÓMICA EN SECTOR PÚBLICO (% DE REALIZACIÓN)	EJERCER EL CONTROL INTERNO DE LA GESTIÓN ECONÓMICO-FINANCIERA Y EJERCER LA GESTIÓN CONTABLE DE LAS ENTIDADES GESTORAS Y SERVICIO COMÚN DE LA SEGURIDAD SOCIAL	24 PLANES DE ACTUACIÓN DE F.STRUCT.,F.COHESIÓN Y F.EUROPEO DE PESCA (Nº DE INFORMES Y ACTUACIONES)	21,00	20,00	-1,00	-4,76
02 DIRECCIÓN, PLANIFICACIÓN Y GESTIÓN DE LA CONTABILIDAD PÚBLICA (% DE REALIZACIÓN)	EJERCER EL CONTROL INTERNO DE LA GESTIÓN ECONÓMICO-FINANCIERA Y EJERCER LA GESTIÓN CONTABLE DE LAS ENTIDADES GESTORAS Y SERVICIO COMÚN DE LA SEGURIDAD SOCIAL	-	100,00	109,36	9,36	9,36
02 DIRECCIÓN, PLANIFICACIÓN Y GESTIÓN DE LA CONTABILIDAD PÚBLICA (% DE REALIZACIÓN)	EJERCER EL CONTROL INTERNO DE LA GESTIÓN ECONÓMICO-FINANCIERA Y EJERCER LA GESTIÓN CONTABLE DE LAS ENTIDADES GESTORAS Y SERVICIO COMÚN DE LA SEGURIDAD SOCIAL	26 ELABORACIÓN DE NORMAS Y DOCUMENTOS DE CONTABILIDAD DE LA SEG. SOCIAL (Nº DE NORMAS Y DOCUMENTOS)	12,00	10,00	-2,00	-16,67
02 DIRECCIÓN, PLANIFICACIÓN Y GESTIÓN DE LA CONTABILIDAD PÚBLICA (% DE REALIZACIÓN)	EJERCER EL CONTROL INTERNO DE LA GESTIÓN ECONÓMICO-FINANCIERA Y EJERCER LA GESTIÓN CONTABLE DE LAS ENTIDADES GESTORAS Y SERVICIO COMÚN DE LA SEGURIDAD SOCIAL	27 REGISTRO DE OPERACIONES CONTABLES (Nº DE OPERACIONES)	1.670.000,00	1.827.225,00	157.225,00	9,41

**ESTADO LIQUIDACIÓN DEL PRESUPUESTO  
EJERCICIO: 2016**

Entidad: Tesorería General de la Seguridad Social

**IV. BALANCE DE RESULTADOS E INFORME DE GESTIÓN**

**CLASIFICACIÓN FUNCIONAL POR PROGRAMAS: 4693 CONTROL INTERNO Y CONTABILIDAD**

**A) GRADO DE REALIZACIÓN DE OBJETIVOS**

OBJETIVO	ACTIVIDADES	INDICADOR	PREVISTO	REALIZADO	DESVIACIONES	
					ABSOLUTAS	%
02 DIRECCIÓN, PLANIFICACIÓN Y GESTIÓN DE LA CONTABILIDAD PÚBLICA (% DE REALIZACIÓN)	EJERCER EL CONTROL INTERNO DE LA GESTIÓN ECONÓMICO-FINANCIERA Y EJERCER LA GESTIÓN CONTABLE DE LAS ENTIDADES GESTORAS Y SERVICIO COMÚN DE LA SEGURIDAD SOCIAL	28 ELABOR. DE INF. ECONÓMICO-FINANCIEROS-PRESUPUESTARIOS CON DEST. A ALTA DIRECCIÓN (Nº DE INF.)	285,00	287,00	2,00	0,70
02 DIRECCIÓN, PLANIFICACIÓN Y GESTIÓN DE LA CONTABILIDAD PÚBLICA (% DE REALIZACIÓN)	EJERCER EL CONTROL INTERNO DE LA GESTIÓN ECONÓMICO-FINANCIERA Y EJERCER LA GESTIÓN CONTABLE DE LAS ENTIDADES GESTORAS Y SERVICIO COMÚN DE LA SEGURIDAD SOCIAL	29 ELABOR. DE LA INF. CONTABLE DE ENTIDADES QUE CONFORMAN EL SIST. DE LA SEG. SOCIAL(Nº UNIDADES)	4.932,00	4.458,00	-474,00	-9,61
02 DIRECCIÓN, PLANIFICACIÓN Y GESTIÓN DE LA CONTABILIDAD PÚBLICA (% DE REALIZACIÓN)	EJERCER EL CONTROL INTERNO DE LA GESTIÓN ECONÓMICO-FINANCIERA Y EJERCER LA GESTIÓN CONTABLE DE LAS ENTIDADES GESTORAS Y SERVICIO COMÚN DE LA SEGURIDAD SOCIAL	30 CUENTAS DE LAS MUTUAS COLABORADORAS CON LA S.S. EXAMINADAS EN EL PERIODO (Nº CUENTAS)	912,00	1.080,00	168,00	18,42
	EJERCER EL CONTROL INTERNO DE LA GESTIÓN ECONÓMICO-FINANCIERA Y EJERCER LA GESTIÓN CONTABLE DE LAS ENTIDADES GESTORAS Y SERVICIO COMÚN DE LA SEGURIDAD SOCIAL	25 PLANTILLA DE PERSONAL DESTINADA A CONTROL INTERNO	1.109,00	999,00	-110,00	-9,92
	EJERCER EL CONTROL INTERNO DE LA GESTIÓN ECONÓMICO-FINANCIERA Y EJERCER LA GESTIÓN CONTABLE DE LAS ENTIDADES GESTORAS Y SERVICIO COMÚN DE LA SEGURIDAD SOCIAL	31 PLANTILLA DE PERSONAL DESTINADA A LA CONTABILIDAD PÚBLICA	658,00	593,00	-65,00	-9,88

**ESTADO LIQUIDACIÓN DEL PRESUPUESTO  
EJERCICIO: 2016**

Entidad: Tesorería General de la Seguridad Social

**IV. BALANCE DE RESULTADOS E INFORME DE GESTIÓN**

**CLASIFICACIÓN FUNCIONAL POR PROGRAMAS: 4794 DIRECC.Y COORDINA.ASIST.JURID.SEG.SO**

**A)GRADO DE REALIZACIÓN DE OBJETIVOS**

OBJETIVO	ACTIVIDADES	INDICADOR	PREVISTO	REALIZADO	DESVIACIONES	
					ABSOLUTAS	%
01 DETERM. Y DIFUSIÓN DE CRIT. DE ACT. DEL SERVICIO JURÍDICO DE LA ADMIN. DE LA SEG. SOCIAL.	DIRIGIR, COORDINAR Y PRESTAR ASIST.JURÍDICA DE NATURALEZA CONTENCIOSA A LAS EEGG Y SERVICIOS COMUNES DE LA SEG.SOCIAL. DIRIGIR, COORDINAR Y EFECTUAR EL ASESORAMIENTO JURÍDICO DE LA ADMON.DE LA S.S.		940,00	988,00	48,00	5,11
01 DETERM. Y DIFUSIÓN DE CRIT. DE ACT. DEL SERVICIO JURÍDICO DE LA ADMIN. DE LA SEG. SOCIAL.	DIRIGIR, COORDINAR Y PRESTAR ASIST.JURÍDICA DE NATURALEZA CONTENCIOSA A LAS EEGG Y SERVICIOS COMUNES DE LA SEG.SOCIAL. DIRIGIR, COORDINAR Y EFECTUAR EL ASESORAMIENTO JURÍDICO DE LA ADMON.DE LA S.S.	19 NÚMERO DE INSTRUCCIONES Y ORDENES DE SERVICIO	40,00	16,00	-24,00	-60,00
01 DETERM. Y DIFUSIÓN DE CRIT. DE ACT. DEL SERVICIO JURÍDICO DE LA ADMIN. DE LA SEG. SOCIAL.	DIRIGIR, COORDINAR Y PRESTAR ASIST.JURÍDICA DE NATURALEZA CONTENCIOSA A LAS EEGG Y SERVICIOS COMUNES DE LA SEG.SOCIAL. DIRIGIR, COORDINAR Y EFECTUAR EL ASESORAMIENTO JURÍDICO DE LA ADMON.DE LA S.S.	20 NÚMERO DE ACTUACIONES DE COORDINACIÓN Y EXPEDIENTES DE UNIFICACIÓN DE DOCTRINA.	100,00	111,00	11,00	11,00
01 DETERM. Y DIFUSIÓN DE CRIT. DE ACT. DEL SERVICIO JURÍDICO DE LA ADMIN. DE LA SEG. SOCIAL.	DIRIGIR, COORDINAR Y PRESTAR ASIST.JURÍDICA DE NATURALEZA CONTENCIOSA A LAS EEGG Y SERVICIOS COMUNES DE LA SEG.SOCIAL. DIRIGIR, COORDINAR Y EFECTUAR EL ASESORAMIENTO JURÍDICO DE LA ADMON.DE LA S.S.	21 EXPEDIENTES SOBRE ASUNTOS CONTENCIOSOS	100,00	66,00	-34,00	-34,00
01 DETERM. Y DIFUSIÓN DE CRIT. DE ACT. DEL SERVICIO JURÍDICO DE LA ADMIN. DE LA SEG. SOCIAL.	DIRIGIR, COORDINAR Y PRESTAR ASIST.JURÍDICA DE NATURALEZA CONTENCIOSA A LAS EEGG Y SERVICIOS COMUNES DE LA SEG.SOCIAL. DIRIGIR, COORDINAR Y EFECTUAR EL ASESORAMIENTO JURÍDICO DE LA ADMON.DE LA S.S.	22 DIFUSIÓN DE CRITERIOS JURISPRUDENCIALES Y DOCTRINA.	700,00	795,00	95,00	13,57
02 AUTORIZACIONES EN RELACIÓN CON LOS PROCEDIMIENTOS CONTENCIOSOS.	DIRIGIR, COORDINAR Y PRESTAR ASIST.JURÍDICA DE NATURALEZA CONTENCIOSA A LAS EEGG Y SERVICIOS COMUNES DE LA SEG.SOCIAL. DIRIGIR, COORDINAR Y EFECTUAR EL ASESORAMIENTO JURÍDICO DE LA ADMON.DE LA S.S.		240,00	279,00	39,00	16,25
02 AUTORIZACIONES EN RELACIÓN CON LOS PROCEDIMIENTOS CONTENCIOSOS.	DIRIGIR, COORDINAR Y PRESTAR ASIST.JURÍDICA DE NATURALEZA CONTENCIOSA A LAS EEGG Y SERVICIOS COMUNES DE LA SEG.SOCIAL. DIRIGIR, COORDINAR Y EFECTUAR EL ASESORAMIENTO JURÍDICO DE LA ADMON.DE LA S.S.	23 AUTORIZACIONES (EXCEPTO DISPOSICIÓN DE LA ACCIÓN PROCESAL)	140,00	177,00	37,00	26,43
02 AUTORIZACIONES EN RELACIÓN CON LOS PROCEDIMIENTOS CONTENCIOSOS.	DIRIGIR, COORDINAR Y PRESTAR ASIST.JURÍDICA DE NATURALEZA CONTENCIOSA A LAS EEGG Y SERVICIOS COMUNES DE LA SEG.SOCIAL. DIRIGIR, COORDINAR Y EFECTUAR EL ASESORAMIENTO JURÍDICO DE LA ADMON.DE LA S.S.	24 DISPOSICIONES DE LA ACCIÓN PROCESAL	100,00	102,00	2,00	2,00
03 INFORMES JURÍDICOS, PROPUESTAS NORMATIVAS Y OTRAS ACTUACIONES CONSULTIVAS.	DIRIGIR, COORDINAR Y PRESTAR ASIST.JURÍDICA DE NATURALEZA CONTENCIOSA A LAS EEGG Y SERVICIOS COMUNES DE LA SEG.SOCIAL. DIRIGIR, COORDINAR Y EFECTUAR EL ASESORAMIENTO JURÍDICO DE LA ADMON.DE LA S.S.		310,00	304,00	-6,00	-1,94
03 INFORMES JURÍDICOS, PROPUESTAS NORMATIVAS Y OTRAS ACTUACIONES CONSULTIVAS.	DIRIGIR, COORDINAR Y PRESTAR ASIST.JURÍDICA DE NATURALEZA CONTENCIOSA A LAS EEGG Y SERVICIOS COMUNES DE LA SEG.SOCIAL. DIRIGIR, COORDINAR Y EFECTUAR EL ASESORAMIENTO JURÍDICO DE LA ADMON.DE LA S.S.	25 INFORMES JURÍDICOS Y PROPUESTAS NORMATIVAS	180,00	112,00	-68,00	-37,78
03 INFORMES JURÍDICOS, PROPUESTAS NORMATIVAS Y OTRAS ACTUACIONES CONSULTIVAS.	DIRIGIR, COORDINAR Y PRESTAR ASIST.JURÍDICA DE NATURALEZA CONTENCIOSA A LAS EEGG Y SERVICIOS COMUNES DE LA SEG.SOCIAL. DIRIGIR, COORDINAR Y EFECTUAR EL ASESORAMIENTO JURÍDICO DE LA ADMON.DE LA S.S.	26 OTRAS ACTUACIONES CONSULTIVAS	80,00	113,00	33,00	41,25

**ESTADO LIQUIDACIÓN DEL PRESUPUESTO  
EJERCICIO: 2016**

Entidad: Tesorería General de la Seguridad Social

**IV. BALANCE DE RESULTADOS E INFORME DE GESTIÓN**

**CLASIFICACIÓN FUNCIONAL POR PROGRAMAS: 4794 DIRECC.Y COORDINA.ASIST.JURID.SEG.SO**

**A)GRADO DE REALIZACIÓN DE OBJETIVOS**

OBJETIVO	ACTIVIDADES	INDICADOR	PREVISTO	REALIZADO	DESVIACIONES	
					ABSOLUTAS	%
03 INFORMES JURÍDICOS, PROPUESTAS NORMATIVAS Y OTRAS ACTUACIONES CONSULTIVAS.	DIRIGIR, COORDINAR Y PRESTAR ASIST.JURÍDICA DE NATURALEZA CONTENCIOSA A LAS EEGG Y SERVICIOS COMUNES DE LA SEG.SOCIAL. DIRIGIR, COORDINAR Y EFECTUAR EL ASESORAMIENTO JURÍDICO DE LA ADMON.DE LA S.S.	27 INFORMES SOBRE ACTOS DE INSPECCIÓN TRABAJO Y SEGURIDAD SOCIAL	44,00	66,00	22,00	50,00
03 INFORMES JURÍDICOS, PROPUESTAS NORMATIVAS Y OTRAS ACTUACIONES CONSULTIVAS.	DIRIGIR, COORDINAR Y PRESTAR ASIST.JURÍDICA DE NATURALEZA CONTENCIOSA A LAS EEGG Y SERVICIOS COMUNES DE LA SEG.SOCIAL. DIRIGIR, COORDINAR Y EFECTUAR EL ASESORAMIENTO JURÍDICO DE LA ADMON.DE LA S.S.	28 INFORMES SOBRE INSTRUCCIONES CONTRATACIÓN, MUTUAS COLABORADORAS CON LA S.S.	6,00	13,00	7,00	116,67
04 ACTIVIDADES DE FORMACIÓN PARA EL PERSONAL DEL SERVICIO JURÍDICO DE LA ADMON.DE LA S.S.	DIRIGIR, COORDINAR Y PRESTAR ASIST.JURÍDICA DE NATURALEZA CONTENCIOSA A LAS EEGG Y SERVICIOS COMUNES DE LA SEG.SOCIAL. DIRIGIR, COORDINAR Y EFECTUAR EL ASESORAMIENTO JURÍDICO DE LA ADMON.DE LA S.S.		368,00	413,00	45,00	12,23
04 ACTIVIDADES DE FORMACIÓN PARA EL PERSONAL DEL SERVICIO JURÍDICO DE LA ADMON.DE LA S.S.	DIRIGIR, COORDINAR Y PRESTAR ASIST.JURÍDICA DE NATURALEZA CONTENCIOSA A LAS EEGG Y SERVICIOS COMUNES DE LA SEG.SOCIAL. DIRIGIR, COORDINAR Y EFECTUAR EL ASESORAMIENTO JURÍDICO DE LA ADMON.DE LA S.S.	29 N° DE CURSOS ORGANIZADOS O PARTICIPADOS	18,00	21,00	3,00	16,67
04 ACTIVIDADES DE FORMACIÓN PARA EL PERSONAL DEL SERVICIO JURÍDICO DE LA ADMON.DE LA S.S.	DIRIGIR, COORDINAR Y PRESTAR ASIST.JURÍDICA DE NATURALEZA CONTENCIOSA A LAS EEGG Y SERVICIOS COMUNES DE LA SEG.SOCIAL. DIRIGIR, COORDINAR Y EFECTUAR EL ASESORAMIENTO JURÍDICO DE LA ADMON.DE LA S.S.	30 N° DE ACTIVIDADES DE PLANIFICACIÓN Y ACTIVIDADES ORGANIZATIVAS DE FORMACIÓN	350,00	392,00	42,00	12,00
05 EXP.EN MATER. RELAC.PTOS.TRAB. SERV.JURÍD. PROP.PROV.PTOS.TRAB.Y DES.CONCUR.Y PROC.SELEC.	DIRIGIR, COORDINAR Y PRESTAR ASIST.JURÍDICA DE NATURALEZA CONTENCIOSA A LAS EEGG Y SERVICIOS COMUNES DE LA SEG.SOCIAL. DIRIGIR, COORDINAR Y EFECTUAR EL ASESORAMIENTO JURÍDICO DE LA ADMON.DE LA S.S.		25,00	136,00	111,00	444,00
05 EXP.EN MATER. RELAC.PTOS.TRAB. SERV.JURÍD. PROP.PROV.PTOS.TRAB.Y DES.CONCUR.Y PROC.SELEC.	DIRIGIR, COORDINAR Y PRESTAR ASIST.JURÍDICA DE NATURALEZA CONTENCIOSA A LAS EEGG Y SERVICIOS COMUNES DE LA SEG.SOCIAL. DIRIGIR, COORDINAR Y EFECTUAR EL ASESORAMIENTO JURÍDICO DE LA ADMON.DE LA S.S.	31 N° EXP. E INF. GENER. DE DOTACIÓN DE SERV. JURIDICOS, CONCURSOS Y OTRAS FORMAS DE PROVISIÓN	25,00	136,00	111,00	444,00
06 EXPEDIENTES DE GESTIÓN DE PERSONAL Y ACTUACIONES DE INSPECCIÓN.	DIRIGIR, COORDINAR Y PRESTAR ASIST.JURÍDICA DE NATURALEZA CONTENCIOSA A LAS EEGG Y SERVICIOS COMUNES DE LA SEG.SOCIAL. DIRIGIR, COORDINAR Y EFECTUAR EL ASESORAMIENTO JURÍDICO DE LA ADMON.DE LA S.S.		360,00	642,00	282,00	78,33
06 EXPEDIENTES DE GESTIÓN DE PERSONAL Y ACTUACIONES DE INSPECCIÓN.	DIRIGIR, COORDINAR Y PRESTAR ASIST.JURÍDICA DE NATURALEZA CONTENCIOSA A LAS EEGG Y SERVICIOS COMUNES DE LA SEG.SOCIAL. DIRIGIR, COORDINAR Y EFECTUAR EL ASESORAMIENTO JURÍDICO DE LA ADMON.DE LA S.S.	32 NÚMERO DE INFORMES, EXPEDIENTES Y ACTUACIONES EN MATERIA DE PERSONAL	350,00	636,00	286,00	81,71
06 EXPEDIENTES DE GESTIÓN DE PERSONAL Y ACTUACIONES DE INSPECCIÓN.	DIRIGIR, COORDINAR Y PRESTAR ASIST.JURÍDICA DE NATURALEZA CONTENCIOSA A LAS EEGG Y SERVICIOS COMUNES DE LA SEG.SOCIAL. DIRIGIR, COORDINAR Y EFECTUAR EL ASESORAMIENTO JURÍDICO DE LA ADMON.DE LA S.S.	33 N° DE EXPEDIENTES EN MATERIA DE INSPECCIÓN DE LOS SERVICIOS JURÍDICOS	10,00	6,00	-4,00	-40,00
07 GEST.DISEÑO, DESARR., IMPLANT.E INCID.DEL PROGR.SEJU Y OTROS S.INFORM.Y DOT.MEDIOS MAT.	DIRIGIR, COORDINAR Y PRESTAR ASIST.JURÍDICA DE NATURALEZA CONTENCIOSA A LAS EEGG Y SERVICIOS COMUNES DE LA SEG.SOCIAL. DIRIGIR, COORDINAR Y EFECTUAR EL ASESORAMIENTO JURÍDICO DE LA ADMON.DE LA S.S.		300,00	143,00	-157,00	-52,33

ESTADO LIQUIDACIÓN DEL PRESUPUESTO  
EJERCICIO: 2016

Entidad: Tesorería General de la Seguridad Social

IV. BALANCE DE RESULTADOS E INFORME DE GESTIÓN

CLASIFICACIÓN FUNCIONAL POR PROGRAMAS: 4794 DIRECC.Y COORDINA.ASIST.JURID.SEG.SO

A)GRADO DE REALIZACIÓN DE OBJETIVOS

OBJETIVO	ACTIVIDADES	INDICADOR	PREVISTO	REALIZADO	DESVIACIONES	
					ABSOLUTAS	%
07 GEST.DISEÑO, DESARR., IMPLANT.E INCID.DEL PROGR.SEJU Y OTROS S.INFORM.Y DOT.MEDIOS MAT.	DIRIGIR, COORDINAR Y PRESTAR ASIST.JURÍDICA DE NATURALEZA CONTENCIOSA A LAS EEGG Y SERVICIOS COMUNES DE LA SEG.SOCIAL. DIRIGIR, COORDINAR Y EFECTUAR EL ASESORAMIENTO JURÍDICO DE LA ADMON.DE LA S.S.	34 N° DE EXPEDIENTES SOBRE PROGRAMAS INFORMÁTICOS Y OTROS MEDIOS MATERIALES	300,00	143,00	-157,00	-52,33
08 INFORMES ECONÓMICOS Y GESTIÓN ECONÓMICA DE EXPED.DE GASTOS Y DE CONTRAT.ADMINISTRATIVA.	DIRIGIR, COORDINAR Y PRESTAR ASIST.JURÍDICA DE NATURALEZA CONTENCIOSA A LAS EEGG Y SERVICIOS COMUNES DE LA SEG.SOCIAL. DIRIGIR, COORDINAR Y EFECTUAR EL ASESORAMIENTO JURÍDICO DE LA ADMON.DE LA S.S.	-	360,00	886,00	526,00	146,11
08 INFORMES ECONÓMICOS Y GESTIÓN ECONÓMICA DE EXPED.DE GASTOS Y DE CONTRAT.ADMINISTRATIVA.	DIRIGIR, COORDINAR Y PRESTAR ASIST.JURÍDICA DE NATURALEZA CONTENCIOSA A LAS EEGG Y SERVICIOS COMUNES DE LA SEG.SOCIAL. DIRIGIR, COORDINAR Y EFECTUAR EL ASESORAMIENTO JURÍDICO DE LA ADMON.DE LA S.S.	35 N° DE INFORMES ECONÓMICOS	220,00	435,00	215,00	97,73
08 INFORMES ECONÓMICOS Y GESTIÓN ECONÓMICA DE EXPED.DE GASTOS Y DE CONTRAT.ADMINISTRATIVA.	DIRIGIR, COORDINAR Y PRESTAR ASIST.JURÍDICA DE NATURALEZA CONTENCIOSA A LAS EEGG Y SERVICIOS COMUNES DE LA SEG.SOCIAL. DIRIGIR, COORDINAR Y EFECTUAR EL ASESORAMIENTO JURÍDICO DE LA ADMON.DE LA S.S.	36 N° DE EXPEDIENTES DE CONTRATACIÓN Y FONDO DE MANIOBRA	100,00	182,00	82,00	82,00
08 INFORMES ECONÓMICOS Y GESTIÓN ECONÓMICA DE EXPED.DE GASTOS Y DE CONTRAT.ADMINISTRATIVA.	DIRIGIR, COORDINAR Y PRESTAR ASIST.JURÍDICA DE NATURALEZA CONTENCIOSA A LAS EEGG Y SERVICIOS COMUNES DE LA SEG.SOCIAL. DIRIGIR, COORDINAR Y EFECTUAR EL ASESORAMIENTO JURÍDICO DE LA ADMON.DE LA S.S.	37 N° DE ACTUACIONES EN MATERIA DE GASTOS Y CONTRATACIÓN	40,00	269,00	229,00	572,50
09 TRATAMIENTO DE DATOS Y ELABORACIÓN INFORMES ESTADÍSTICOS DEL SERVICIO JURÍDICO DE LA S.S.	DIRIGIR, COORDINAR Y PRESTAR ASIST.JURÍDICA DE NATURALEZA CONTENCIOSA A LAS EEGG Y SERVICIOS COMUNES DE LA SEG.SOCIAL. DIRIGIR, COORDINAR Y EFECTUAR EL ASESORAMIENTO JURÍDICO DE LA ADMON.DE LA S.S.	-	1.100,00	903,00	-197,00	-17,91
09 TRATAMIENTO DE DATOS Y ELABORACIÓN INFORMES ESTADÍSTICOS DEL SERVICIO JURÍDICO DE LA S.S.	DIRIGIR, COORDINAR Y PRESTAR ASIST.JURÍDICA DE NATURALEZA CONTENCIOSA A LAS EEGG Y SERVICIOS COMUNES DE LA SEG.SOCIAL. DIRIGIR, COORDINAR Y EFECTUAR EL ASESORAMIENTO JURÍDICO DE LA ADMON.DE LA S.S.	38 N° DE ACTUACIONES DE TRATAMIENTO DE DATOS Y DE ELABORACIÓN DE INFORMES ESTADÍSTICOS	1.100,00	903,00	-197,00	-17,91
10 ACTIVIDADES DE COORDINACIÓN DE LOS SERVICIOS JURÍDICOS	DIRIGIR, COORDINAR Y PRESTAR ASIST.JURÍDICA DE NATURALEZA CONTENCIOSA A LAS EEGG Y SERVICIOS COMUNES DE LA SEG.SOCIAL. DIRIGIR, COORDINAR Y EFECTUAR EL ASESORAMIENTO JURÍDICO DE LA ADMON.DE LA S.S.	-	150,00	150,00	0,00	0,00
10 ACTIVIDADES DE COORDINACIÓN DE LOS SERVICIOS JURÍDICOS	DIRIGIR, COORDINAR Y PRESTAR ASIST.JURÍDICA DE NATURALEZA CONTENCIOSA A LAS EEGG Y SERVICIOS COMUNES DE LA SEG.SOCIAL. DIRIGIR, COORDINAR Y EFECTUAR EL ASESORAMIENTO JURÍDICO DE LA ADMON.DE LA S.S.	39 N° DE REUNIONES DE COORDINACIÓN Y GRUPOS DE TRABAJO	150,00	150,00	0,00	0,00
11 REALIZACIÓN Y DIFUSIÓN TRABAJOS DE INVEST.EN AMBITO DE ASIST.JURÍDICA DE ADMON.DE LA S.S.	DIRIGIR, COORDINAR Y PRESTAR ASIST.JURÍDICA DE NATURALEZA CONTENCIOSA A LAS EEGG Y SERVICIOS COMUNES DE LA SEG.SOCIAL. DIRIGIR, COORDINAR Y EFECTUAR EL ASESORAMIENTO JURÍDICO DE LA ADMON.DE LA S.S.	-	50,00	86,00	36,00	72,00
11 REALIZACIÓN Y DIFUSIÓN TRABAJOS DE INVEST.EN AMBITO DE ASIST.JURÍDICA DE ADMON.DE LA S.S.	DIRIGIR, COORDINAR Y PRESTAR ASIST.JURÍDICA DE NATURALEZA CONTENCIOSA A LAS EEGG Y SERVICIOS COMUNES DE LA SEG.SOCIAL. DIRIGIR, COORDINAR Y EFECTUAR EL ASESORAMIENTO JURÍDICO DE LA ADMON.DE LA S.S.	40 N° DE INFORMES, ESTUDIOS Y PROP. JURID. EN EL ÁMBITO DE LA INVEST. ASI COMO DIFUSIÓN Y PUBLI	50,00	86,00	36,00	72,00
12 ACTUACIONES EN RELACIÓN CON LA ELABORACIÓN, SEGUIMIENTO Y GESTIÓN DEL PRESUPUESTO	DIRIGIR, COORDINAR Y PRESTAR ASIST.JURÍDICA DE NATURALEZA CONTENCIOSA A LAS EEGG Y SERVICIOS COMUNES DE LA SEG.SOCIAL. DIRIGIR, COORDINAR Y EFECTUAR EL ASESORAMIENTO JURÍDICO DE LA ADMON.DE LA S.S.	-	45,00	43,00	-2,00	-4,44

**ESTADO LIQUIDACIÓN DEL PRESUPUESTO**  
EJERCICIO: 2016

Entidad: Tesorería General de la Seguridad Social

**IV. BALANCE DE RESULTADOS E INFORME DE GESTIÓN**

CLASIFICACIÓN FUNCIONAL POR PROGRAMAS: 4794 DIRECC.Y COORDINA.ASIST.JURID.SEG.SO

**A)GRADO DE REALIZACIÓN DE OBJETIVOS**

OBJETIVO	ACTIVIDADES	INDICADOR	PREVISTO	REALIZADO	DESVIACIONES	
					ABSOLUTAS	%
12 ACTUACIONES EN RELACIÓN CON LA ELABORACIÓN, SEGUIMIENTO Y GESTIÓN DEL PRESUPUESTO	DIRIGIR, COORDINAR Y PRESTAR ASIST.JURÍDICA DE NATURALEZA CONTENCIOSA A LAS EEGG Y SERVICIOS COMUNES DE LA SEG.SOCIAL. DIRIGIR, COORDINAR Y EFECTUAR EL ASESORAMIENTO JURÍDICO DE LA ADMON.DE LA S.S.	41 N° DE ACT. DE ELAB. PRESUPUESTO, SEGUIMIENTO EJECUCIÓN PRESUP. DE GASTOS Y CUMPL. DE OBJET.	35,00	40,00	5,00	14,29
12 ACTUACIONES EN RELACIÓN CON LA ELABORACIÓN, SEGUIMIENTO Y GESTIÓN DEL PRESUPUESTO	DIRIGIR, COORDINAR Y PRESTAR ASIST.JURÍDICA DE NATURALEZA CONTENCIOSA A LAS EEGG Y SERVICIOS COMUNES DE LA SEG.SOCIAL. DIRIGIR, COORDINAR Y EFECTUAR EL ASESORAMIENTO JURÍDICO DE LA ADMON.DE LA S.S.	42 N° DE INFORMES JUSTIFICATIVOS DEL PRESUPUESTO	10,00	3,00	-7,00	-70,00



ESTADO LIQUIDACIÓN DEL PRESUPUESTO  
EJERCICIO: 2016

Entidad: Tesorería General de la Seguridad Social

IV. BALANCE DE RESULTADOS E INFORME DE GESTIÓN

CLASIFICACIÓN FUNCIONAL POR PROGRAMAS: 4895 FONDO DE INVESTIGACION DE LA PROTECCION SOCIAL

A) GRADO DE REALIZACIÓN DE OBJETIVOS

OBJETIVO	ACTIVIDADES	INDICADOR	PREVISTO	REALIZADO	DESVIACIONES	
					ABSOLUTAS	%
01 REALIZAR ESTUDIOS EN NÚMERO	ACTUACIONES DE ANÁLISIS, ESTUDIO, INVESTIGACIÓN Y DIFUSIÓN DEL CONOCIMIENTO RELATIVAS A TEMAS QUE AFECTAN AL DESARROLLO, MEJORA, EFICACIA Y VIABILIDAD DEL SISTEMA PÚBLICO DE PROTECCIÓN SOCIAL	-	2,00	0,00	-2,00	-100,00
01 REALIZAR ESTUDIOS EN NÚMERO	ACTUACIONES DE ANÁLISIS, ESTUDIO, INVESTIGACIÓN Y DIFUSIÓN DEL CONOCIMIENTO RELATIVAS A TEMAS QUE AFECTAN AL DESARROLLO, MEJORA, EFICACIA Y VIABILIDAD DEL SISTEMA PÚBLICO DE PROTECCIÓN SOCIAL	19 NÚMERO DE ESTUDIOS REALIZADOS CON IMPULSO DEL PROGRAMA	2,00	0,00	-2,00	-100,00
02 CELEBRAR REUNIONES CIENTÍFICAS EN NÚMERO	ACTUACIONES DE ANÁLISIS, ESTUDIO, INVESTIGACIÓN Y DIFUSIÓN DEL CONOCIMIENTO RELATIVAS A TEMAS QUE AFECTAN AL DESARROLLO, MEJORA, EFICACIA Y VIABILIDAD DEL SISTEMA PÚBLICO DE PROTECCIÓN SOCIAL	-	4,00	0,00	-4,00	-100,00
02 CELEBRAR REUNIONES CIENTÍFICAS EN NÚMERO	ACTUACIONES DE ANÁLISIS, ESTUDIO, INVESTIGACIÓN Y DIFUSIÓN DEL CONOCIMIENTO RELATIVAS A TEMAS QUE AFECTAN AL DESARROLLO, MEJORA, EFICACIA Y VIABILIDAD DEL SISTEMA PÚBLICO DE PROTECCIÓN SOCIAL	20 NÚMERO DE REUNIONES CIENTÍFICAS CELEBRADAS	4,00	0,00	-4,00	-100,00
03 CONCEDER PREMIOS A LA INVESTIGACIÓN DE LA PROTECCIÓN SOCIAL EN NÚMERO	ACTUACIONES DE ANÁLISIS, ESTUDIO, INVESTIGACIÓN Y DIFUSIÓN DEL CONOCIMIENTO RELATIVAS A TEMAS QUE AFECTAN AL DESARROLLO, MEJORA, EFICACIA Y VIABILIDAD DEL SISTEMA PÚBLICO DE PROTECCIÓN SOCIAL	-	20,00	0,00	-20,00	-100,00
03 CONCEDER PREMIOS A LA INVESTIGACIÓN DE LA PROTECCIÓN SOCIAL EN NÚMERO	ACTUACIONES DE ANÁLISIS, ESTUDIO, INVESTIGACIÓN Y DIFUSIÓN DEL CONOCIMIENTO RELATIVAS A TEMAS QUE AFECTAN AL DESARROLLO, MEJORA, EFICACIA Y VIABILIDAD DEL SISTEMA PÚBLICO DE PROTECCIÓN SOCIAL	21 PREMIOS CONCEDIDOS PARA EL IMPULSO DEL PROGRAMA	20,00	0,00	-20,00	-100,00

## GRADO DE EJECUCIÓN DE LOS OBJETIVOS PRESUPUESTARIOS (EJERCICIO 2016)

### A.- TESORERÍA GENERAL DE LA SEGURIDAD SOCIAL

OBJETIVOS	PROGRAMADOS	REALIZADOS	DIFERENCIAS	
			ABSOLUTA	RELATIVA
<b>INCAPACIDAD TEMPORAL Y OTRAS PRESTACIONES</b>				
Conseguir un coeficiente de gestión de expedientes de reaseguro A.T. del	95,33	48,65	-46,68	-48,97
<b>GESTIÓN DE AFILIACIÓN Y RECAUDACIÓN</b>				
Ejecutar el Presupuesto de recursos en periodo voluntario en un % del	100,00	88,17	-11,83	-11,83
Tramitar los movimientos de inscripción, afiliación, altas y bajas en un % de	100,00	100,00	0,00	0,00
Tramitar las solicitudes de movimientos de inscripción y afiliación, altas y bajas comunicados por la Inspección de Trabajo y Seguridad Social en un % del	90,00	98,52	8,52	9,47
Resolver expedientes de devolución de ingresos indebidos en un plazo inferior a (días naturales)	15,00	10,00	-5,00	-33,33
Alcanzar un % de calidad de proceso RED en la transmisión de información de afiliación y de cotización superior al	80,00	61,34	-18,66	-23,33
Alcanzar un tiempo medio desde la emisión de la providencia de apremio hasta el cargo en URE (días naturales)	60,00	71,00	11,00	18,33
Alcanzar un % de notificaciones en sede electrónica	50,00	60,75	10,75	21,50
Resolver impugnaciones administrativas (reclamaciones previas y recursos salvo en materia de personal) en un % del	92,00	92,18	0,18	0,20
Adquirir inmuebles para nuevas oficinas administrativas y equipamiento logístico para archivo y almacén en un % de	100,00	2.400,00	2.300,00	2.300,00
Publicar las estadísticas de afiliación según el calendario marcado en un % del	90,00	100,00	10,00	11,11
Conseguir el 20% de cobro sobre el cargo nuevo computable recibido en el ejercicio	100,00	29,21	-70,79	-70,79
Mantener una proporción entre los expedientes iniciados en el período y los expedientes pendientes de gestión al final del periodo de	2,00	0,44	-1,56	-78,00
Mantener una proporción entre el cargo de deuda en vía ejecutiva del período y la deuda pendiente de gestión al final del periodo	2,00	1,44	-0,56	-28,00
Garantizar la deuda pendiente del cargo computable del ejercicio actual en un % del	50,00	71,22	21,22	42,44
<b>GESTIÓN FINANCIERA</b>				
Mantener un volumen de saldo medio en circuito financiero no superior a un % del total de los fondos remitidos del	2,00	0,17	-1,83	-91,50
Reclamar y controlar de Entidades Financieras expedientes de retrocesión de pensiones en un % del	100,00	100,00	0,00	0,00
Utilizar el disponible mensual en un % no inferior al	99,00	99,91	0,91	0,92
Efectuar cargos en la cuenta del Fondo de Maniobra en un % de la dotación no inferior al	100,00	136,69	36,69	36,69
Mantener actualizado el Fondo de Reserva de la Seguridad Social para las variables de rentabilidad, duración y concentración en un % del	100,00	100,00	0,00	0,00
<b>GESTIÓN DEL PATRIMONIO</b>				
Actualización permanente del inventario de bienes inmuebles en un %	100,00	100,00	0,00	0,00

<b>DIRECCIÓN Y SERVICIOS GENERALES</b>				
Ejecutar un % de los cursos del Plan de Formación Permanente programados	86,00	97,30	11,30	13,14
Ejecutar un % del Plan de Formación subvencionado por el INAP del	100,00	0,00	-100,00	-100,00
Realizar un % de reconocimientos médicos solicitados	100,00	98,82	-1,18	-1,18
Remitir en plazo un % de los recursos admvos. y reclam. previas presentados e informes solicitados en asuntos de personal por medio exclusivo del correo electrónico al buzón corporativo correspondiente	95,00	94,44	-0,56	-0,59

<b>FORMACIÓN Y ATENCIÓN PERSONALIZADA</b>				
Atender a través del servicio de atención telefónica un volumen de llamadas	6.000.000	6.553.646	553.646	9,23

<b>FONDO DE LA INVESTIGACIÓN DE LA PROTECCIÓN SOCIAL</b>				
Realizar estudios en número de	2	0	-2	-100,00
Celebrar reuniones científicas en número de	4	0	-4	-100,00
Conceder premios a la investigación de la protección social en número de	20	0	-20	-100,00

## **B.- GERENCIA DE INFORMÁTICA DE LA SEGURIDAD SOCIAL**

<b>OBJETIVOS</b>	<b>PROGRAMADOS</b>	<b>REALIZADOS</b>	<b>DIFERENCIAS</b>	
			<b>ABSOLUTA</b>	<b>RELATIVA</b>
<b>PROGRAMA 44.81 INFRAESTRUCTURA INFORMÁTICA DE LA SEGURIDAD SOCIAL</b>				
Mantener el % de resolución de incidencias superior a	98,33	98,35	0,02	0,02
Mantener el tiempo medio de respuesta de transacción inferior a (segundos)	0,30	0,09	-0,21	-70,00
Mantener el tiempo medio de disponibilidad de base de datos en (horas)	20,00	23,79	3,79	18,95
Responder a un volumen de impresión en red solicitado de (trabajos)	20.000.000	18.714.111	-1.285.889,00	-6,43
Mantener el % de transacciones CICS válidas por encima del	99,29	99,90	0,61	0,61
Transmitir un número de gbytes/mes en procesos batch para backups de seguridad de	42.000	61.260	19.260,00	45,86
<b>PROGRAMA 44.82 DESARROLLO DE APLICACIONES DE LA SEGURIDAD SOCIAL</b>				
Resolver un % medio de incidencias recibidas en el periodo del	96,15	52,56	-43,59	-45,34
Desarrollar entregables en número de	5.000.000	4.227.015	-772.985,00	-15,46
<b>PROGRAMA 44.83 CENTRO INFORMÁTICO CONTABLE</b>				
Resolver un % medio de incidencias recibidas en el periodo del	99,25	99,59	0,34	0,34
Desarrollar entregables en número de	2.500	3.536	1.036,00	41,44
<b>PROGRAMA 44.84 SEGURIDAD E INNOVACIÓN</b>				
Mantener el % de resolución de incidencias superior a	98,33	72,22	-26,11	-26,55
Desarrollar entregables en número de	66.000	33.723	-32.277,00	-48,90
<b>PROGRAMA 44.85 GESTIÓN Y ADMINISTRACIÓN DE LOS RECURSOS INFORMÁTICOS PERIFÉRICOS DE LA SEGURIDAD SOCIAL</b>				
Mantener el % de resolución de incidencias superior a	96,43	97,54	1,11	1,15
Resolver las solicitudes de operaciones de mantenimiento e instalaciones en un % del	98,00	96,64	-1,36	-1,39

**PROGRAMA 44.86 APOYO Y GESTIÓN DE RECURSOS**

Resolver las solicitudes de operaciones de mantenimiento e instalaciones en un % del	98,57	100,00	1,43	1,45
Atender las incidencias de usuario en un % de	98,90	47,33	-51,57	-52,14

**C.- SERVICIO JURÍDICO DE LA SEGURIDAD SOCIAL**

OBJETIVOS	PROGRAMADOS	REALIZADOS	DIFERENCIAS	
			ABSOLUTA	RELATIVA

**DIRECCIÓN Y COORDINACIÓN DE ASISTENCIA JURÍDICA DE LA ADMINISTRACIÓN DE LA SEGURIDAD SOCIAL**

Determinación y difusión de criterios de actuación del Servicio Jurídico de la Administración de la Seguridad Social.	940	988	48,00	5,11
Autorizaciones en relación con los procedimientos contenciosos.	240	279	39,00	16,25
Informes jurídicos, propuestas normativas y otras actuaciones consultivas.	310	304	-6,00	-1,94
Actividades de formación para el personal del Servicio Jurídico de la Administración de la Seguridad Social.	368	413	45,00	12,23
Expedientes en materia de relaciones de puestos de trabajo del Servicio Jurídico. Propuestas de provisión de puestos de trabajo y desarrollo de concursos y procesos selectivos.	25	136	111,00	444,00
Expedientes de gestión de personal y actuaciones de inspección.	360	642	282,00	78,33
Gestión de diseño, desarrollo, implantación e incidencias del programa SEJU y otros sistemas informáticos. Dotación de medios materiales	300	143	-157,00	-52,33
Informes económicos y gestión económica de expedientes de gastos y de contratación administrativa.	360	886	526,00	146,11
Tratamiento de datos y elaboración de los informes estadísticos del Servicio Jurídico de la Seguridad Social	1.100	903	-197,00	-17,91
Actividades de coordinación de los Servicios Jurídicos	150	150	0,00	0,00
Realización y difusión de trabajos de investigación en el ámbito de la asistencia jurídica de la Admón. de la Seguridad Social	50	86	36,00	72,00
Actuaciones en relación con la elaboración, seguimiento y gestión del Presupuesto	45	43	-2,00	-4,44

## EJECUCIÓN DE LOS OBJETIVOS PRESUPUESTARIOS 2016

### A.- AREA TESORERIA GENERAL DE LA SEGURIDAD SOCIAL

#### **●GESTIÓN DE PRESTACIONES ECONÓMICAS**

- **Conseguir un coeficiente de gestión de expedientes de Reaseguro Accidente de Trabajo del 95,33%.**

En el ejercicio 2016, se realizó la estimación del número e importe de expedientes pendientes de resolver en el ejercicio, que cubrirían los expedientes pendientes y los de nueva entrada en la Tesorería General de la Seguridad Social. Los expedientes se van recibiendo uniformemente a lo largo de todo el ejercicio 2016. Dada la escasa cuantía de cada expediente por eficiencia administrativa se van acumulando por Mutuas. El crédito disponible se agotó en el mes de diciembre y debido a los plazos establecidos en la Orden de Cierre no permitió tramitar la correspondiente modificación presupuestaria, motivo por el que quedaron 475 expedientes sin aplicar a presupuesto.

#### **●GESTIÓN DE AFILIACIÓN Y RECAUDACIÓN**

- **Ejecutar el Presupuesto de recursos en período voluntario en un porcentaje del 100,00%.**

En relación con este objetivo, cuya ejecución ha sido de un 88,17%, se indica que el presupuesto de recursos de la TGSS en periodo voluntario presentaba un objetivo estimado para todo el año 2016, de 103.768.727,41 miles de euros. De este objetivo se han ejecutado 91.490.188,14 miles de euros (importe provisional pendiente del cierre de ejercicio). La razón principal de esta desviación respecto a la cifra presupuestada obedece a un comportamiento inferior al esperado en la afiliación y en el incremento de las bases de cotización consideradas en el escenario presupuestario.

- **Tramitar los movimientos de inscripción, afiliación, altas y bajas en un porcentaje del 100,00%.**

Este indicador tiene como finalidad que todos aquellos actos y solicitudes presentados en soporte papel en la Administración de la TGSS en materia de inscripción de empresas o de altas y bajas de trabajadores sean gestionados rápidamente.

En este objetivo se ha alcanzado un porcentaje de gestión del 100,00%, lo que supone haber alcanzado el objetivo fijado para el ejercicio 2016.

Hay que señalar que durante el año 2016 se han gestionado en las Administraciones un total de 6.812.631 actos administrativos, lo que supone una disminución del 1,20% con respecto a la gestión del ejercicio 2015.

En el ejercicio 2016 se han producido 6.812.500 solicitudes frente a 6.895.474 de 2015. De los 6.895.393 movimientos tramitados en el año 2015, se ha pasado en el 2016 a 6.812.631, lo que supone un grado de ejecución de 100,00% al igual que en el 2015.

**•Tramitar las solicitudes de movimientos de inscripción y afiliación, comunicadas por la Inspección de Trabajo y Seguridad Social en un 90%.**

Durante el ejercicio 2016, se han gestionado un total de 48.336 solicitudes de las que 47.621 se han tramitado en el plazo fijado como referencia. Se ha alcanzado un porcentaje de ejecución del 98,52%, mejorando el 90% fijado como objetivo.

**•Resolver expedientes de devolución de ingresos indebidos en un plazo inferior a 15 días naturales.**

Aquí se recoge la gestión de las solicitudes de devolución de cuotas y otros recursos indebidamente ingresados. Este objetivo presenta un resultado final de 10 días, por debajo del objetivo fijado para este ejercicio (15 días).

Los datos de gestión son los siguientes: Pendientes a 31/12/2015: 11.727 Entrados: 449.317 Tramitados: 448.865 Pendientes fin de período: 12.179 y Tiempo de tramitación: 10 días.

**•Alcanzar un porcentaje de calidad de proceso RED en la transmisión de información de afiliación y de cotización superior al 80,00%.**

Este objetivo tiene como finalidad reducir el número de errores que se producen en el proceso de transmisión inicial de la información por parte de los usuarios Red.

El objetivo global se desglosa en la medición de las diferentes medidas de calidad de los procesos de transmisión (cotización, afiliación) a los cuales se les asigna un peso en el porcentaje global:

- |  |     |
|--|-----|
| - Cotización documentos consolidados con error | 40% |
| - Cotización. Nivelación trabajador            | 20% |
| - Afiliación movimientos con error             | 40% |

Durante el ejercicio 2016, se ha continuado con la ampliación de los colectivos obligados al Red, el incremento del número de funcionalidades puestas a disposición de los usuarios y cambios normativos significativos en materia de afiliación y cotización, lo que ha supuesto un coste de adaptación para la organización que ha impedido alcanzar el 80% fijado como porcentaje de calidad.

	Objetivo % error	Datos% error	% Ejecución
- Cotización con error	0,90	1,62	56,16%
- Nivelación	0,075	0,10	76,29%
- Afiliación	4,00	7,06	57,66%

**Calidad Procesos Global**

**61,34%**

**●Alcanzar un tiempo medio desde la emisión de la providencia de apremio hasta el cargo en URE de 60 días naturales.**

Este objetivo mide el tiempo que transcurre entre que se emite un primer documento de providencia de apremio hasta el momento en que se carga en la Unidad de Recaudación Ejecutiva. La reducción del proceso de gestión de la deuda ha supuesto un incremento de la recaudación además de una presión sobre el deudor que provoca una disminución constante de las tasas de morosidad, no obstante, los niveles de tiempo se pueden considerar satisfactorios

Providencias de apremio cargadas a URE: 3.471.844. Total tiempo medio (días): 71.

No obstante, en 2016 se ha producido un incremento que viene motivado por la revisión de oficio de documentos de deuda anteriores al año 2009 en situación de anulación de oficio por presentación de documento de pago. Una vez se descuenten estos documentos de deuda el resultado sería de 50 días.

**●Alcanzar el porcentaje del 50% en notificaciones en sede electrónica.**

La TGSS viene trabajando durante los últimos años en la potenciación de la Administración Electrónica, prueba de ello es que durante el ejercicio 2016, de un total de 3.328.172 providencias de apremio emitidas, 2.021.862 han sido notificadas de manera telemática a través de la Sede Electrónica de la TGSS, lo que supone un 60,75% del total.

**●Resolver impugnaciones administrativas (reclamaciones previas y recursos salvo en materia de personal) en un porcentaje del 92,00 %.**

Grado de realización del objetivo: 92,18% de recursos e impugnaciones formuladas contra actos de la TGSS (excepto en materia de personal) resueltos.

Esto supone una diferencia absoluta de +0,18 y relativa de +0,20, por lo que se concluye que se ha cumplido con el objetivo presupuestado.

**●Adquirir inmuebles para nuevas oficinas administrativas y equipamiento logístico para archivo y almacén en un porcentaje del 100,00%.**

Por lo que respecta al objetivo de adquisición de inmuebles para nuevas oficinas administrativas y equipamiento logístico para archivo y almacén, la ejecución del 2.300% se considera una cifra óptima, y supuso la adquisición de nuevas plazas de garaje en el edificio Apolo XI, de Madrid.

**●Publicar las series de afiliados en alta laboral según el calendario marcado en un 90,00%.**

Se ha publicado en fecha un porcentaje del 100,00%, superior al 90,00% previsto. No se ha producido durante el ejercicio ninguna incidencia relacionada con el recibo en fecha de los datos externos necesarios para la elaboración y publicación de las estadísticas. Así mismo, los desajustes de personal propios de la época estival han sido solventados sin que hayan incidido en la obtención de datos y en la elaboración de las tablas de estadísticas publicadas en el ejercicio 2016.

**●Conseguir el 20% de cobro sobre el cargo nuevo compatible recibido en el ejercicio.**

Indicamos en primer lugar que el objetivo fijado fue del 20% pero se reflejó erróneamente el 100%, en la casilla que se encabeza como "Proyecto 2016".

El objetivo se ha superado en un 9,21 puntos. En la recaudación ejecutiva obtenida por el procedimiento administrativo de apremio, las deudas cuyos periodos de pago en Vía Voluntaria son recientes y pasan a Vía de Apremio son las que ofrecen una mayor posibilidad de cobro, por lo que el seguimiento de este objetivo es de especial importancia, al poder localizar al deudor, comprobar la posible justificación de su impago, y encontrar bienes que aseguren el cobro de la deuda. Del importe total cobrado por principal y recargo en el ejercicio 2016 que asciende a 1.363.251.867,36 € el 57,75% corresponde a cobros de deudas cargadas en URE durante el ejercicio.

Señalar que se ha obtenido el cargo nuevo computable descontando del importe de la deuda cargada en URE en el ejercicio el importe de deuda emitido por responsabilidad solidaria.

**●Mantener una proporción entre los expedientes iniciados en el período y los expedientes pendientes de gestión al final del periodo de 2,00.**

A 31 de diciembre de 2016 el número de expedientes pendientes ha sido de 388.804, reduciéndose en un 7,12% respecto al inicio del ejercicio.

Los expedientes iniciados (885.667 expedientes en 2016) han aumentado respecto al año anterior en un 0,8%, prácticamente se ha mantenido el mismo número de expedientes cargados en las UURE.

La relación entre expedientes al final del período y los iniciados en el ejercicio es del 0,44, ratio inferior a 2 fijada como objetivo.



Este dato es indicador de una gestión eficaz de los expedientes ya que en el menor tiempo posible se ha reducido el número de los expedientes pendientes frente a los que se deben gestionar durante el ejercicio.

Este cumplimiento ha sido posible conseguirlo debido a la modernización de los procesos recaudatorios de las UURE, que incluye, entre otros aspectos, la utilización de medios telemáticos en la gestión de los procedimientos y permite la tramitación completa de los expedientes en un periodo más corto de tiempo. El "Sistema de Gestión informatizada de expedientes y notificaciones" supone prácticamente la eliminación del soporte papel de los expedientes, quedando toda la información en las bases de datos sin necesidad de imprimir los documentos por las Unidades de gestión, lo que, además, facilita una consulta telemática inmediata de los documentos que componen el expediente. Asimismo la automatización y tratamiento centralizado de las notificaciones emitidas por las UURE facilita de forma importante su gestión.

**•Mantener una proporción entre el cargo de deuda en vía ejecutiva del período y la deuda pendiente de gestión al final del periodo 2,00.**

La deuda total pendiente de cobro en la Unidades de Recaudación Ejecutiva se ha situado a 31 de diciembre de 2016 en un importe de 4.147.125,54 miles de euros.

La ratio entre la deuda pendiente de cobro al finalizar el ejercicio y el cargo nuevo recibido se ha situado en 1,44 por lo que el objetivo ha sido cumplido.

Se ha reducido el importe pendiente respecto al año anterior en un 4,15%, debido no sólo al esfuerzo en la gestión sino también a la disminución del cargo nuevo.

**•Garantizar la deuda pendiente del cargo computable del ejercicio en un porcentaje del 50,00%.**

Es un objetivo nuevo, que exige que un 50% de la deuda pendiente esté garantizada.

La deuda pendiente al final del ejercicio ha quedado garantizada en un 71,22%, mediante la realización de embargos, sin considerar en la ejecución de este objetivo, si la ejecución del bien embargado cubrirá o no en su totalidad el importe de la deuda que garantiza.

Con el fin de que no se produzca desviación entre la garantía nominal y real de la deuda, se ha topado con 3.000 € los embargos de bienes muebles salvo los vehículos si éstos tienen un mayor valor de tasación grabado en la aplicación informática SILTGR\_VE. La programación ya está realizada y se empezarán a obtener datos en el ejercicio 2017.

## ● **GESTIÓN FINANCIERA**

- **Mantener un volumen saldo medio en circuito financiero no superior al 2,00% del total de los fondos remitidos.**

Se trata de mantener un volumen de saldo medio en circuito financiero inferior al 2% de los fondos remitidos en el mes. Por tanto, el resultado será mejor cuanto menor sea el saldo medio obtenido. Es un objetivo muy consolidado, ya que el porcentaje acumulado a diciembre de 2016 de saldo medio mantenido en circuito financiero ha sido del 0,172%, muy por debajo del fijado para el cumplimiento del mismo. Solo tres Direcciones Provinciales obtienen un saldo medio superior al 0,500%. Esto indica que el circuito financiero funciona con gran agilidad, materializándose los pagos, en la mayor parte de las ocasiones, el mismo día en que se transfieren los fondos. A ello ha contribuido la consolidación del sistema de pagos telemáticos.

- **Reclamar y controlar a las entidades financieras el ingreso y situación de los importes de expedientes de retrocesión de pensiones en un porcentaje del 100,00%.**

Con este objetivo se pretende conseguir que las entidades financieras devuelvan el 100% de las retrocesiones válidas reclamadas por las Subdirecciones Provinciales de Gestión Financiera (PNC's de gestión del IMSERSO, enviadas por las CCAA principalmente). En ocasiones, por causas justificadas, las entidades financieras no retroceden todos los importes reclamados (han sido devueltos anteriormente como impagados, prescripción, etc). En estos casos, las Direcciones Provinciales no sufren penalización considerándose cumplido el objetivo. La medición y valoración de este objetivo se realiza en tres fases, referidas a los plazos en los que debe efectuarse la reclamación a las entidades financieras y el ingreso de los importes solicitados en las cuentas abiertas a nombre de la TGSS (CECA y BANCO POPULAR)

El porcentaje de ejecución de este objetivo en 2016 ha sido del 100,00%. En este porcentaje se han incluido los importes que no se han recuperado por causas justificadas.

Por tanto se puede concluir que el resultado del objetivo es favorable, habiendo realizado las Direcciones Provinciales una buena gestión.

- **Utilizar el disponible mensual en un porcentaje no inferior al 99%.**

Para el ejercicio 2016 el objetivo se fijó en la utilización del 99% de los fondos remitidos a las Direcciones Provinciales desde estos Servicios Centrales. No obstante, el porcentaje de ejecución obtenido por dichas Direcciones Provinciales ha sido del 99,91%. Por tanto, teniendo en cuenta el resultado acumulado a diciembre de 2016, se puede concluir que a nivel provincial no existen saldos ociosos, ya que todos los fondos que se remiten de forma descentralizada para la materialización de los pagos son consumidos en su totalidad.

- **Efectuar cargos en la cuenta del Fondo de maniobra en un % de la dotación no inferior al 100%.**

Se trata de realizar cargos en las cuentas de fondo de maniobra en un porcentaje no inferior al 100% de la dotación. Este objetivo ha sido alcanzado por todas las Direcciones Provinciales. El porcentaje acumulado a diciembre de 2016 a nivel nacional fue de 136,69%, es decir, muy por encima del fijado para su cumplimiento, si bien hay tres Direcciones Provinciales que no alcanzan el objetivo. Este porcentaje de ejecución indica una buena utilización de este circuito de pago. Asimismo es de destacar que, de la totalidad de los pagos realizados a través del fondo de maniobra, el 61,60% corresponde a indemnizaciones por razón del servicio, lo que indica que se realiza una buena rotación del fondo de maniobra y que además se utiliza para el pago de los conceptos propios de este circuito.

CONCLUSIÓN: En este ejercicio, el resultado obtenido por todas las Direcciones Provinciales ha sido extraordinario en los cuatro objetivos presupuestarios propuestos, obteniendo porcentajes significativamente superiores a los fijados para el cumplimiento de los mismos.

- **Mantener actualizado el Fondo de Reserva de la Seguridad Social para las variables de rentabilidad, duración y concentración en un porcentaje del 100,00%.**

No se han producido desviaciones entre lo previsto y lo realizado durante el ejercicio 2016.

El logro del objetivo se cumple por la propia dinámica de gestión que se realiza de la cartera del Fondo de Reserva de la Seguridad Social al valorarlo diariamente, tanto a precio de adquisición como a valor de mercado, esto se produce, asimismo, con los indicadores rentabilidad, duración y concentración de la cartera.

## ● **GESTIÓN DEL PATRIMONIO**

- **Actualización permanente del inventario de bienes inmuebles en un porcentaje del 100,00%.**

La ejecución correspondiente a la actualización permanente del inventario de bienes inmuebles asciende a un 100,00%, que se considera una cifra excelente, y que refleja la labor realizada por las Direcciones Provinciales para el mantenimiento del inventario de bienes inmuebles y la incorporación al mismo de cualquier acto jurídico que los afecte, de sus cargas, así como de su situación arrendaticia.

## ● **ADMINISTRACIÓN Y SERVICIOS GENERALES**

- **Ejecutar un porcentaje de los cursos del Plan de Formación Permanente programados del 86,00%.**

Debemos indicar que la desviación absoluta de 11,30%, producida en el grado de ejecución 97,30% obedece a necesidades formativas sobrevenidas, concentrándose éstas mayoritariamente en cursos de Formación Técnica.

Se ha prescindido de la programación y celebración de cursos mediante contratación de personal externo, siendo impartida mayoritariamente la formación por ponentes internos, lo que ha supuesto una reducción considerable en el coste de la actividad formativa.

**•Ejecutar un porcentaje del Plan de Formación continua subvencionado por el INAP.**

Se informa que la desviación absoluta de -100% producida en el grado de ejecución 0%, se justifica por:

- Con fecha 10 de mayo de 2016, el INAP remite nota informativa en relación con las acciones formativas financiadas con fondos de Formación para el Empleo en las Administraciones Públicas a desarrollar en 2016 por los promotores de la Administración General del Estado.
- El día 31 de mayo de 2016 se publica en el BOE, la Resolución de 23 de mayo de 2016 del Instituto Nacional de Administraciones Públicas, por la que se aprueba la convocatoria para el año 2016 del procedimiento de concesión de ayudas destinadas a la financiación de planes de formación en el marco del Acuerdo de Formación para el Empleo de las Administraciones Públicas.
- Con fecha 13 de junio de 2016, la Tesorería General de la Seguridad Social, en cuanto promotora de Planes de Formación para el Empleo, presentó solicitud de ayuda, previa negociación y acuerdo con la representación sindical, del Plan de Formación para el Empleo para 2016.
- En su reunión de 14 de Julio de 2016, la Comisión Paritaria de Formación para el Empleo de la Administración General del Estado acordó la aprobación del baremo según el cual se aplicarían los criterios de valoración previstos en la convocatoria de 2016. Por aplicación del mismo propuso la concesión de ayuda para el Plan de formación para el Empleo de la Tesorería General de la Seguridad Social por importe de 170.579,00 euros (importe publicado en la sede electrónica del INAP el 18 de Julio de 2016).
- Con fecha 30 de Septiembre de 2016, se recibe comunicación del INAP, en relación con los fondos de formación para el Empleo en el ámbito de la AGE, donde se informa de que “hasta mediados de octubre no está prevista de momento la aprobación de posibles nuevas autorizaciones para exceptuar la aplicación de la Orden HAP/1169/2016, de 14 de julio, por la que se regulan las operaciones de cierre del ejercicio 2016 relativas al presupuesto de gastos y operaciones no presupuestarias.
- En consecuencia, queda pendiente de momento la posible tramitación de la resolución para la concesión de fondos de formación para el empleo en el ámbito de la AGE.”
- Por lo que finalmente quedó suspendida para el año 2016 la Formación para el Empleo en la TGSS.

**•Realizar un porcentaje de reconocimientos médicos.**

Las causas de las desviaciones producidas, entre la previsión inicial y la ejecución final de los reconocimientos médicos, se debe a una estimación de los reconocimientos solicitados mayor de los que realmente fueron finalmente realizados, debidos a la no asistencia de los trabajadores/as a dichos reconocimientos.

**•Remitir en plazo un porcentaje de los recursos administrativos y reclamaciones previas presentados e informes solicitados en asuntos de personal por medio exclusivo del correo electrónico al buzón corporativo correspondiente del 95,00 %.**

- La previsión establecida era la de que se enviaran 140 recursos / reclamaciones / informes y de ellos 133 en plazo.
- Los datos de realización son de 72 enviados y de ellos 68 en plazo.

La explicación de la desviación consiste en que a la hora de hacer la estimación inicial se tuvieron en cuenta los recursos y reclamaciones recibidos en los Servicios Centrales en el año anterior. En este sentido la previsión no se alejó demasiado de los resultados de 2016 ya que se tramitaron 176 recursos y reclamaciones.

No obstante, de los 176 recursos y reclamaciones presentados sólo 72 se remitieron desde la Dirección Provincial, el resto no se han computado por haber tenido salida desde oficinas de registro distintas de las ubicadas en las Direcciones Provinciales.

Por otra parte, debe señalarse la dificultad a la hora de establecer previsiones, no solo por las razones apuntadas en el apartado anterior sino también porque no se puede anticipar el grado de conflictividad que pueda haber en un año en materia de personal, ni las campañas de recursos que puedan impulsarse por colectivos concretos como sindicatos o asociaciones profesionales.

**•INFORMACIÓN Y ATENCIÓN PERSONALIZADA**

**•Atender a través del servicio de atención telefónica un volumen de llamadas de 6.000.000.**

Este objetivo mide el número de llamadas atendidas a través del número único de atención telefónica 901 50 20 50. Durante el año 2016 el volumen de las llamadas, distribuido por Direcciones Provinciales, fue de 6.553.646 lo que supone una desviación del 9,23% respecto a los previsto, 6.000.000 de llamadas.

No obstante, las llamadas han experimentado el incremento con respecto a la previsión realizada debido al impacto que han tenido las incidencias de tipo técnico relacionadas con la implantación del Sistema de Liquidación Directa, como por ejemplo las referentes a las comunicaciones de WINSUITE y SILTRA o la desaparición del certificado SILCON que tuvo lugar en el mes de octubre.

Finalmente señalar que la Tesorería General de la Seguridad Social sigue apostando por los servicios on-line que se ofrecen en la Sede Electrónica, facilitando su acceso a través de CI@ve-usuario contraseña, código SMS, certificado digital o bien sin certificado.

#### ● **FONDO DE LA INVESTIGACIÓN DE LA PROTECCIÓN SOCIAL**

El programa 48.95 "Fondo de Investigación de la Protección Social" da soporte económico a actuaciones de análisis, estudio, investigación y difusión del conocimiento, relativas a temas que afectan al desarrollo, mejora, eficacia y viabilidad del sistema público de protección social, y a su proyección futura.

Por Orden TAS 3988/2004 se creó el Comité para el Fomento de la Investigación de la Protección Social, órgano colegiado adscrito a la Secretaría de Estado de la Seguridad Social, con la finalidad de promocionar las citadas actuaciones.

El objetivo del programa es mejorar el conocimiento de la protección social y explorar soluciones a los retos presentes y futuros y se concretó para el ejercicio presupuestario de 2016 en los objetivos siguientes:

- Realizar estudios en número de 2.
- Celebrar reuniones científicas en número de 4.
- Conceder premios a la investigación de la protección social en número de 20.

Para el seguimiento de estos objetivos se plantearon los indicadores siguientes:

- Estudios realizados por impulso del programa: 2.
- Reuniones científicas celebradas: 4.
- Premios concedidos para el impulso del programa: 20.

Como consecuencia de las importantes restricciones presupuestarias de los últimos ejercicios derivadas de los objetivos de déficit previstos y las consiguientes medidas de ahorro que ha sido preciso adoptar, desde el ejercicio 2013 no se han realizado acciones correspondientes a este programa presupuestario. En consecuencia la ejecución en los objetivos y en los indicadores presupuestarios del ejercicio 2016 ha sido la siguiente:

- Número de estudios realizados con impulso del programa: 0.
- Número de reuniones científicas celebradas: 0.
- Premios concedidos por impulso del programa: 0.

## **B.- AREA GERENCIA DE INFORMÁTICA DE LA SEGURIDAD SOCIAL**

En relación con los objetivos e indicadores presupuestarios del ejercicio 2016, correspondientes al grupo de programa 44 (Sistema integrado de Informática de la Seguridad Social) se indica que, en términos generales, se consideran cumplidos, y en algunos casos muy por encima de los valores inicialmente previstos, todos los objetivos definidos para este grupo de programa.

Detallando por cada uno de los programas se señala lo siguiente:

### **Programa 4481 (Infraestructura Informática de la Seguridad Social)**

- **Mantener el porcentaje de resolución de incidencias superior al 98,33%.**

El objetivo se considera cumplido, lo que indica que la respuesta dada por los SSCC de esta Gerencia es claramente satisfactoria.

- **Mantener el tiempo medio de respuesta de transacción inferior a 0,30 (segundos)**

El objetivo se considera cumplido ampliamente.

- **Mantener el tiempo medio de disponibilidad de base de datos en 20 (horas)**

El objetivo se considera cumplido ampliamente.

- **Responder a un volumen de impresión en red solicitado de 20.000.000 (trabajos).**

Aunque el grado de cumplimiento del objetivo es alto, no se ha alcanzado el previsto porque el presupuesto viene determinado por el número de trabajos que solicitan una impresión que es difícil de prever a priori. En este objetivo, además se pretende fomentar el ahorro.

- **Mantener el porcentaje de transacciones CICS válidas por encima del 99,29%.**

El objetivo se considera totalmente cumplido y la desviación de los indicadores entre el valor de ejecución y el previsto viene determinada por las necesidades de la gestión.

- **Transmitir un número de gbytes/mes en procesos batch para backups de seguridad de 42.000.**

El objetivo se considera cumplido ampliamente.

### **Programa 4482 (Desarrollo de Aplicaciones de la Seguridad Social)**

- **Resolver un porcentaje medio de incidencias recibidas en el periodo del 96,15%.**

Este objetivo no se ha cumplido dado que hay incidencias recibidas, que dada su complejidad y aplicativos afectados, aún no se ha resuelto de forma satisfactoria. Además, esto se agrava por la falta de personal cualificado necesario para atender de forma adecuada a estas peticiones.

● **Desarrollar entregables en número de 5.000.000**

Este objetivo depende en gran medida de las necesidades de adaptación y nuevas funcionalidades requeridas por las EEGG y TGSS sobre el aplicativo existente, siendo la cuantificación difícil de realizar a priori ya que además de lo indicado anteriormente se debe dar respuesta a los nuevos requerimientos para atender las funcionalidades en nuevas tecnologías.

**Programa 4483 (Centro Informático Contable de la Seguridad Social)**

● **Resolver un porcentaje medio de incidencias recibidas en el periodo del 99,25%.**

El objetivo se considera cumplido, así como el valor de los indicadores, lo que indica que la respuesta dada a la Intervención es claramente satisfactoria.

● **Desarrollar entregables en número de 2.500.**

El objetivo se considera ampliamente cumplido y depende en gran medida de las necesidades de adaptación y nuevas funcionalidades solicitadas por la Intervención, como en este caso puede ser el SICOSS-Pros@.

**Programa 4484 (Seguridad e innovación).**

● **Mantener el % de resolución de incidencias superior al 98,33%.**

Aunque el grado de cumplimiento del objetivo es alto, no se ha alcanzado el previsto por la complejidad en la resolución de algunas incidencias.

● **Desarrollar entregables en un número de 66.000**

Este objetivo depende en gran medida de las necesidades de adaptación y nuevos requerimientos en materia de seguridad, siendo a priori difícil cuantificarlo, aun así se considera cumplido el objetivo.

**Programa 4485 (Gestión y administración de los recursos informáticos periféricos de la Seguridad Social)**

● **Mantener el porcentaje de resolución de incidencias superior a 96,43%.**

El objetivo está ampliamente cumplido, si bien el valor de los indicadores no es el previsto porque la diferencia entre la ejecución y la previsión es difícil de prever a priori.

● **Resolver las solicitudes de operaciones de mantenimiento hardware en un porcentaje del 98,00%.**

En referencia a este objetivo, pese a que el porcentaje de consecución es del 96,64% próximo al valor presupuestado se considera satisfactorio, poniendo de manifiesto el empeño demostrado por las Unidades Provinciales de Informática en prestar un buen servicio a las DDPP de las Entidades Gestoras y Servicio Común.



### **Programa 4486 (Apoyo y Gestión de Recursos)**

- **Resolver las solicitudes de operación de mantenimiento e instalaciones en un porcentaje del 98,57%.**

El objetivo está cumplido ampliamente.

- **Atender las incidencias de usuario en un porcentaje de 98,90.**

El cumplimiento de este se ha visto afectado por la ausencia del Servicio de Atención al Usuario (SAU) durante el mes de diciembre, afectada por la Orden ESS/1264/2016, de 26 de julio, por la que se regulaban las operaciones de cierre del ejercicio de 2016 para las entidades que integran el sistema de la Seguridad Social.

Durante dicho periodo se estableció un plan de contingencia que, entre otras medidas, contemplaba tramitar sólo las incidencias de carácter crítico, dejando las demás pendientes bajo el paraguas de la OUPyR, a la espera de la incorporación del SAU en enero.

### **C.- AREA SERVICIO JURÍDICO DE LA SEGURIDAD SOCIAL**

Los objetivos previstos en el presupuesto del ejercicio 2016, en el programa 47.94 "Dirección y Coordinación de Asistencia Jurídica de la Administración de la Seguridad Social", vienen referidos a la actuación de la Dirección del Servicio Jurídico de la Administración de la Seguridad Social, órgano de dirección y coordinación de la asistencia jurídica en el ámbito de las Entidades gestoras y Servicios comunes de la Seguridad Social, conforme al Real Decreto 947/2001, de 3 de agosto, por el que se aprueba el Reglamento del Servicio Jurídico de la Administración de la Seguridad Social. Con naturaleza de servicio común, su presupuesto está integrado en el de la Tesorería General de la Seguridad Social como centro de gestión independiente de acuerdo con el Real Decreto 343/2012, de 10 de febrero.

Analizando los porcentajes de cumplimiento de objetivos y las valoraciones de los indicadores de seguimiento, se observa que los objetivos en general se han cumplido de forma óptima, lo que significa que el balance de los resultados en dicho análisis ha dado en determinar que la gestión ha sido adecuada a las funciones que tiene encomendadas esta Dirección. Detallado por objetivos se señala lo siguiente:

- **Determinación y difusión de criterios de actuación del Servicio Jurídico de la Administración de la Seguridad Social.**

Conforme al artículo 4.2 d) del Real Decreto 947/2001, corresponde a la Dirección del Servicio Jurídico coordinar y dirigir la asistencia jurídica de naturaleza contenciosa en el ámbito de las Entidades gestoras y Servicios comunes de la Seguridad Social, sobre un total de 107.923 actuaciones - procesos judiciales iniciados y recursos - en 2016, en todas las instancias y jurisdicciones.

Con carácter general sobre los objetivos previstos, se observa una desviación favorable del 5,11%. El mismo se desglosa en el número de instrucciones y órdenes de servicio dictadas, actuaciones de coordinación y unificación de doctrina, actuaciones de dirección y coordinación sobre asuntos contenciosos (en el que se incluyen procedimientos ante el Tribunal Constitucional, Tribunal de Cuentas y ante órganos jurisdiccionales extranjeros) y, especialmente, las actuaciones de difusión de criterios jurisprudenciales y doctrina. Todo ello permite afirmar que se han cumplido ampliamente los objetivos de coordinación y unidad de doctrina de los servicios jurídicos delegados.

#### ● **Autorizaciones en relación con los procedimientos contenciosos**

El objetivo tiene como finalidad la materialización del control y coordinación de los servicios jurídicos delegados en los desistimientos de acciones o recursos, apartamiento de querellas y allanamiento frente a pretensiones ejercitadas contra la Administración de la Seguridad Social (la llamada disposición de la acción procesal, prevista para asuntos de cuantía y otros relevantes), así como otras autorizaciones. La desviación producida en 2016 resulta positiva en un 16,25%, superando el objetivo previsto de acuerdo con las cifras de años anteriores.

#### ● **Informes jurídicos, propuestas normativas y otras actuaciones consultivas.**

Conforme al artículo 4.2 d) del Real Decreto 947/2001, corresponde a la Dirección del Servicio Jurídico coordinar y dirigir el asesoramiento en Derecho de la Administración de la Seguridad Social – sobre un total de 7.945 informes solicitados en 2016 a los Servicios Jurídicos delegados en las Entidades Gestoras y Servicios comunes de la Seguridad Social-, se observa una ligerísima desviación negativa global del 1,94% lo que permite afirmar el cumplimiento del objetivo de forma óptima.

En el asesoramiento que directamente se presta a la Secretaría de Estado de la Seguridad Social y resto de órganos y entidades dependientes de la misma, así como al Ministerio de Empleo y Seguridad Social, referenciados sobre los indicadores de informes y propuestas normativas, se observa una desviación negativa del 37,78%, motivada fundamentalmente por una disminución general de la actividad legislativa en este último año, aspecto que incide claramente en la actividad consultiva. Sin embargo respecto al resto de actividades consultivas se ha producido un incremento del 41,25%.

En la emisión de informes sobre actos de Inspección de Trabajo y Seguridad Social e informes sobre instrucciones contratación de las Mutuas Colaboradoras con la Seguridad Social, de acuerdo con las nuevas competencias atribuidas por la Ley 35/2014, de 26 de diciembre, se observa una desviación favorable respectivamente del 50% y 116,67%, que obedece a un incremento sensible en 2016 en las solicitudes de asistencia jurídica en este ámbito respecto de las previstas en relación a años anteriores.

**●Actividades de formación para el personal del Servicio Jurídico de la Administración de la Seguridad Social.**

El Plan anual de formación del Servicio Jurídico de la Administración de la Seguridad Social materializa las actividades y cursos especializados de formación continua y perfeccionamiento de los Letrados de la Administración de la Seguridad Social, de acuerdo con las necesidades priorizadas por la Dirección del Servicio Jurídico en áreas específicas de asistencia jurídica, por su novedad y trascendencia, y en el ámbito de la organización y gestión documental de los servicios jurídicos delegados (SEJU, LEXNET).

La previsión de objetivos para el año 2016 era de 18 el número de cursos, tanto organizados por la Dirección del Servicio Jurídico, como participados en colaboración con el Centro de estudios Jurídicos, en ejecución del Convenio Marco de Colaboración de 1 de abril de 2005, entre la Secretaría de Estado de Justicia y la Secretaría de Estado de la Seguridad Social. Ha contado con la intervención de 82 ponentes y con la participación de 410 asistentes.

En relación con este objetivo se observa, en definitiva, una desviación positiva del 16,17% a consecuencia de haberse incrementado la acción formativa por razón de la incorporación de nuevos Servicios Jurídicos delegados a la aplicación SEJU y aplicación de gestión de expedientes concursales. Ello conlleva, asimismo, un incremento de las actividades de organización y planificación de un 12,23%.

**●Expedientes en materia de relaciones de puestos de trabajo del Servicio Jurídico. propuestas de provisión de puestos de trabajo y desarrollo de concursos y procesos selectivos.**

En el ejercicio 2016 se ha producido una amplia desviación positiva respecto de los objetivos previstos. Se ha tramitado el concurso de traslados de Letrados y el Proceso Selectivo de la fase de oposición para el acceso al Cuerpo Superior de Letrados de la Administración de la Seguridad Social conforme a las previsiones ordinarias anuales y asimismo se ha producido un considerable aumento de propuestas e informes generales de dotación de los servicios jurídicos y de otros movimientos en materia de personal, con motivo de ajustes en la plantilla, motivados por las necesidades del servicio y la cobertura de la vacantes a cubrir en función de las últimas ofertas de empleo público.

**●Expedientes de gestión de personal y actuaciones de inspección.**

Se ha producido una desviación positiva en relación con las previsiones sobre informes, expedientes y actuaciones en materia de personal, debido a que la Dirección del Servicio Jurídico ha establecido en los últimos años un procedimiento de toma de decisiones en muchas materias: contratación de apoderados, petición de personal de apoyo, comisiones de servicios, órdenes de colaboración, etc., en el que se solicitan y emiten informes de auditoría de los servicios jurídicos-personal, cargas de trabajo, evolución de la litigiosidad.

En relación con el indicador nº 33 (expedientes en materia de inspección de los Servicios Jurídicos), realmente se han cumplido con carácter general las previsiones globales y se han llevado a cabo las actuaciones previstas, con una desviación únicamente motivada por motivos coyunturales en este aspecto.

**●Gestión de diseño, desarrollo, implantación e incidencias del programa SEJU y otros sistemas informáticos, dotación de medios materiales.**

SEJU es el programa de gestión integral de expedientes tramitados, tanto contenciosos como consultivos, a razón de más de 100.000 nuevos abiertos anualmente. Este objetivo tiene por finalidad lograr la total implantación y desarrollo de la herramienta, como base y gestor documental del Servicio Jurídico de la Administración de la Seguridad Social. Las actuaciones previstas no solo se han realizado, sino que incluso han estado ligeramente por encima de las previstas por lo siguiente:

1º En relación a LexNET y otros sistemas de comunicación telemática, la previsión de objetivos es difícil, porque son el Ministerio de Justicia o, en su caso, la Comunidad Autónoma, los que toman la iniciativa en cuanto a los objetivos a cumplir; este año 2016 la desviación está motivada por fallos, dudas y problemas de coordinación producidos en el sistema de comunicación LexNET desde su implantación el 1 de enero de 2016. El inicio del nuevo sistema y su implantación respecto a las notificaciones electrónicas de los órganos judiciales con los operadores jurídicos, han precisado de una intervención por la Dirección en los servicios jurídicos en los que LexNET se ha implantado a lo largo del año, así como en coordinación con la Subdirección General de Nuevas Tecnologías de la Justicia.

2º A lo largo de 2016 han tenido lugar, asimismo numerosas actuaciones de coordinación respecto a la implementación del expediente judicial electrónico para posibilitar su implantación en el ámbito de la Administración de la Seguridad Social a partir del 1 de enero de 2017, según las previsiones normativas.

No obstante, se produjo un problema de gestión de contabilidad y registro, lo que motiva el reflejo de la desviación.

**●Informes económicos y gestión económica de expedientes de gastos y de contratación administrativa.**

En el ejercicio 2016 el número de informes realizados en el marco económico ha sido mayor que el propuesto debido a que durante el ejercicio 2016 por un lado se nos ha solicitado constantemente la emisión de informes de gestión, de valoración y de propuestas de mejora de gestión de los contratos centralizados de la Agencia de Viajes y de Limpieza, añadidos a los de carácter habitual que se hacen en cada ejercicio presupuestario relativos al seguimiento de la ejecución presupuestaria, seguimiento de objetivos etc. Por otro lado finalizaron todos los contratos vigentes para el ejercicio 2016 derivados de los tramitados con carácter plurianual, en consecuencia durante el referido ejercicio se inició la tramitación anticipada de expediente de gasto y contratación cuya ejecución se iniciaba en enero del 2017, para lo que fue necesario realizar numerosas actuaciones en materia de gastos y contratación. En fondo de maniobra se han tramitado también más expedientes derivado de la propia gestión de la Dirección del Servicio Jurídico por el aumento, para una mayor coordinación en distintas materias, de convocatoria de grupos de trabajo, reuniones, conferencias, cursos de formación, que conllevan la tramitación de expedientes de gastos que por su naturaleza se tramitan

por fondo de maniobra, así como indemnizaciones por razón de servicio, docentes, conferencias, participantes en mesas redondas y grupos de trabajo.

**● Tratamiento de datos y elaboración de los informes estadísticos del Servicio Jurídico de la Seguridad Social.**

El objetivo se considera cumplido, con una leve desviación negativa del 17,91% a consecuencia de una mayor funcionalidad y operatividad de los programas SEJU y PISA, programa de gestión de estadísticas de presentación de informes en sistemas abiertos, que facilita el tratamiento y la elaboración de informes estadísticos.

**● Actividades de coordinación de los Servicios Jurídicos.**

El objetivo se considera cumplido. El aumento de actividad reflejado en el global del resto de indicadores, se plasma también en un mayor número de reuniones de coordinación y grupos de trabajo para atender ese incremento de actividad que, en ocasiones, viene determinada no sólo por la propia planificación de la Dirección del Servicio Jurídico sino también por peticiones de terceros, e incluso motivada por necesidades organizativas y de coordinación, tanto de los servicios jurídicos delegados, como de la Dirección de Servicio Jurídico con el resto de entidades y servicios comunes de la Administración de la Seguridad Social, y con el Ministerio de Empleo y Seguridad Social. Todo ello motiva la superación de las previsiones.

**● Realización y difusión de trabajos de investigación en el ámbito de la asistencia jurídica de la Administración de la Seguridad Social.**

Respecto de este objetivo, de forma genérica, se puede considerar que la desviación al alza producida viene condicionada por las desviaciones producidas en los indicadores incluidos en el objetivo 03 (Informes jurídicos, propuestas normativas y otras actuaciones consultivas); desviaciones que han incidido en el cumplimiento del resto de objetivos.

**● Actuaciones en relación con la elaboración, seguimiento y gestión del Presupuesto.**

En este objetivo las actuaciones han sido las propias para la elaboración del anteproyecto de presupuesto, informes justificativos incorporados al mismo y los informes de seguimiento del cumplimiento de los objetivos, por lo que la desviación es debida a la propia tramitación y la adecuación de dichos informes a las solicitudes que se efectúan en el proceso de la elaboración y cumplimiento de los objetivos.

## **D.- INTERVENCIÓN GENERAL DE LA SEGURIDAD SOCIAL**

### **EJECUCIÓN DE LOS OBJETIVOS PRESUPUESTARIOS (PROGRAMA 4693)**

Los objetivos presupuestarios de la Intervención General de la Seguridad Social para el ejercicio 2016 han sido los siguientes:

#### **1.- Control interno que garantice una adecuada actuación económica en el sector público**

Este objetivo se ha ejecutado en un 97,67% del objetivo previsto siendo los indicadores que afectan a este objetivo los siguientes:

- **Fiscalizaciones ( en sus distintas fases) (Nº de expedientes): 2.295.747**
- **Asistencias a Mesas y a otros órganos colegiados y a actos de recepción para comprobación material de la inversión (nº de asistencias): 2.086**
- **Informes y consultas emitidos ( Nº de informes): 14.545**
- **Plan anual de control financiero permanente ( Nº de informes y actuaciones): 168**
- **Plan de auditorías y control financiero de Subvenciones y ayudas Públicas ( Nº de informes y actuaciones):61**
- **Plan de control de fondos comunitarios (Nº de informes y actuaciones): 20**
- **Plantilla de personal destinada a Control interno: 1.006**

#### **2.- Dirección, planificación y gestión de la Contabilidad pública**

Este objetivo se ha ejecutado en un 109,36 % del objetivo previsto siendo los indicadores que afectan a este objetivo los siguientes:

- **Elaboración de normas y documentos de contabilidad de la Seguridad Social ( Nº de normas y documentos): 10**
- **Registro de operaciones contables ( Nº de operaciones): 1.827.225**
- **Elaboración de informes económico-financieros y presupuestarios con destino a la alta dirección ( Nº de informes): 287**
- **Elaboración de la información contable de las entidades que conforman el sistema de la Seguridad Social ( Nº de unidades) : 4.458**
- **Cuentas de las Mutuas de Accidentes de Trabajo y Enfermedades Profesionales de la Seguridad Social examinadas en el periodo ( Nº de cuentas) : 1.080**
- **Plantilla de personal destinada a la Contabilidad Pública: 597**

---

**22 - INDICADORES FINANCIEROS, PATRIMONIALES Y  
PRESUPUESTARIOS**

---

INDICADORES FINANCIEROS, PATRIMONIALES Y PRESUPUESTARIOS

EJERCICIO: 2016

Entidad: Tesorería General de la Seguridad Social

1. Indicadores financieros y patrimoniales.

a) LIQUIDEZ INMEDIATA: Refleja el porcentaje de deudas presupuestarias y no presupuestarias que pueden atenderse con la liquidez inmediatamente disponible.				
Fondos líquidos	=	11.526.276.282,54	=	
Pasivo corriente	=	9.173.375.241,95	=	
			1,2565	
Fondos líquidos: Efectivo y otros activos líquidos equivalentes.				
b) LIQUIDEZ A CORTO PLAZO: Refleja la capacidad que tiene la entidad para atender a corto plazo sus obligaciones pendientes de pago.				
Fondos líquidos + Derechos pendientes de cobro		=	24.316.894.166,25	
Pasivo corriente		=	9.173.375.241,95	
			2,6508	
c) LIQUIDEZ GENERAL: Refleja en qué medida todos los elementos patrimoniales que componen el activo corriente cubren el pasivo corriente.				
Activo corriente	=	35.608.291.550,89	=	
Pasivo corriente	=	9.173.375.241,95	=	
			3,8817	
d) ENDEUDAMIENTO: Representa la relación entre la totalidad del pasivo exigible (corriente y no corriente) respecto al patrimonio neto más el pasivo total de la entidad.				
Pasivo corriente + Pasivo no corriente		=	26.359.204.430,36	
Pasivo corriente + Pasivo no corriente + Patrimonio neto		=	26.183.132.586,63	
			1,0067	
e) RELACIÓN DE ENDEUDAMIENTO: Representa la relación existente entre el pasivo corriente y el no corriente.				
Pasivo corriente	=	9.173.375.241,95	=	
Pasivo no corriente	=	17.185.829.188,41	=	
			0,5338	
g) RATIOS DE LA CUENTA DEL RESULTADO ECONÓMICO PATRIMONIAL				
Para la elaboración de los siguientes ratios se tendrán en cuenta las equivalencias con los correspondientes epígrafes de la cuenta del resultado económico patrimonial de la entidad:				
COTSOC.: Cotizaciones sociales				
TRANS.: Transferencias y subvenciones recibidas o concedidas.				
PS.: Prestación de servicios.				
PRESOC.: Prestaciones Sociales				
G.PERS.: Gastos de personal.				
APROV.: Aprovisionamientos.				
1) Estructura de los ingresos.				
<b>INGRESOS DE GESTIÓN ORDINARIA (IGOR)</b>				
<b>COTSOC/IGOR</b>	<b>TRANS/IGOR</b>	<b>PS/IGOR</b>	<b>Resto IGOR/IGOR</b>	
0,8492	0,1451	0,0001	0,0056	
2) Estructura de los gastos.				
<b>GASTOS DE GESTIÓN ORDINARIA (GGOR)</b>				
<b>PRESOC./GGOR</b>	<b>G. PERS./GGOR</b>	<b>TRANS/GGOR</b>	<b>APROV/GGOR</b>	<b>Resto GGOR/GGOR</b>
	0,0894	0,0016	0,0124	0,8966



INDICADORES FINANCIEROS, PATRIMONIALES Y PRESUPUESTARIOS

EJERCICIO: 2016

Entidad: Tesorería General de la Seguridad Social

2. Indicadores presupuestarios.

a) Del presupuesto de gastos corriente:			
1)	EJECUCIÓN DEL PRESUPUESTO DE GASTOS: Refleja la proporción de los créditos aprobados en el ejercicio que han dado lugar a reconocimiento de obligaciones presupuestarias.		
	$\frac{\text{Obligaciones reconocidas netas}}{\text{Créditos totales}}$	$\frac{987.255.736,39}{1.957.246.220,00}$	0,50
2)	REALIZACIÓN DE PAGOS: Refleja la proporción de obligaciones reconocidas en ejercicio cuyo pago ya se ha realizado al finalizar el mismo con respecto al total de obligaciones reconocidas.		
	$\frac{\text{Pagos realizados}}{\text{Obligaciones reconocidas netas}}$	$\frac{963.611.682,32}{987.255.736,39}$	0,98
3)	ESFUERZO INVERSOR: Establece la proporción que representan las operaciones de capital realizadas en el ejercicio en relación con la totalidad de los gastos presupuestarios realizados en el mismo.		
	$\frac{\text{Obligaciones reconocidas netas (Capítulos 6 y 7)}}{\text{Total Obligaciones Reconocidas Netas}}$	$\frac{62.558.290,54}{987.255.736,39}$	0,06
4)	PERIODO MEDIO DE PAGO: Refleja el tiempo medio que la entidad tarda en pagar a sus acreedores derivados de la ejecución del presupuesto.		
	$\frac{\text{Obligaciones pendientes de pago}}{\text{Obligaciones reconocidas netas}} \times 365$	$\frac{23.644.054,07}{987.255.736,39}$	8,74
b) Del presupuesto de ingresos corriente:			
1)	EJECUCIÓN DEL PRESUPUESTO DE INGRESOS: Refleja la proporción que sobre los ingresos presupuestarios previstos suponen ingresos presupuestarios netos, esto es, los derechos liquidados netos.		
	$\frac{\text{Derechos reconocidos netos}}{\text{Previsiones definitivas}}$	$\frac{131.022.221.106,35}{131.573.386.680,00}$	1,00
2)	REALIZACIÓN DE COBROS: Recoge el porcentaje que suponen los cobros obtenidos en el ejercicio sobre los derechos reconocidos netos.		
	$\frac{\text{Recaudación neta}}{\text{Derechos reconocidos netos}}$	$\frac{129.638.285.341,34}{131.022.221.106,35}$	0,99
3)	PERIODO MEDIO DE COBRO: Refleja el número de días que por término medio tarda la entidad en cobrar sus ingresos, es decir, en reacudar sus derechos reconocidos derivados de la ejecución de presupuesto.		
	$\frac{\text{Derechos pendientes de cobro}}{\text{Derechos reconocidos netos}} \times 365$	$\frac{1.383.935.765,01}{131.022.221.106,35}$	3,86
c) De presupuestos cerrados:			
1)	REALIZACIÓN DE PAGOS: Pone de manifiesto la proporción de pagos que se han efectuado en el ejercicio de las obligaciones pendientes de pago de presupuestos ya cerrados.		
	$\frac{\text{Pagos}}{\text{Saldo inicial de obligaciones (+/-modificaciones y anulaciones)}}$	$\frac{17.396.929,10}{17.493.822,54}$	0,99
2)	REALIZACIÓN DE COBROS: Pone de manifiesto la proporción de cobros que se han efectuado en el ejercicio relativos a derechos pendientes de cobro de presupuestos ya cerrados.		
	$\frac{\text{Cobros}}{\text{Saldo inicial de derechos (+/-modificaciones y anulaciones)}}$	$\frac{940.120.944,90}{7.847.376.134,10}$	0,12